

理想论坛图书馆



理想图书馆特供书籍，请阅读后，妥善保管或删除，不得对外传播，否则因此带来的后果将由传播者自行承担。

宁俊明 著

黑客点击

——股市猎手的擒拿技巧

“专家论股” 系列丛书

ZHUANJIALUNGUXILIECONGSHU

HEIKU DUNFA

黑客点击

——股市猎手的擒拿技巧

宁俊明 著

四川人民出版社

图书在版编目(CIP)数据

黑客点击:股市猎手的擒拿技巧/宁俊明著. —成都:
四川人民出版社, 2002.8

(专家论股系列丛书)

ISBN 7-220-06017-3

I. 黑... II. 宁... III. 股票-证券交易

IV. F830.91

中国版本图书馆 CIP 数据核字(2002)第 046553 号

HEIKE DIANJI

黑客点击

——股市猎手的擒拿技巧

宁俊明 著

责任编辑
封面设计
技术设计

余其敏
周靖明
杨 潮

出版发行
网 址

四川人民出版社(成都盐道街3号)

<http://www.booksss.com>

E-mail: scribbsf@mail.sc.cninfo.net

防盗版举报电话

(028)86679239

印 刷

四川教育学院印刷厂(028-83139196)

开 本

880mm×1230mm 1/32

印 张

12.75

插 页

4

字 数

300 千

版 次

2002 年 8 月第 1 版

印 次

2002 年 8 月第 1 次印刷

印 数

1—10000 册

书 号

ISBN 7-220-06017-3/F·650

定 价

25.00 元

■ 著作权所有·违者必究

本书若出现印装质量问题,请与工厂联系调换



在我的人生设计中，没有股海冲浪，然而，命运却让我荡起了弄棹的双桨。

一个偶然的机会，在同事的怂恿下，连 K 线也不知为何物的我，竟一头栽进了股市，这无疑旱鸭子过江，呛水实属自然，溺水也在情理之中。我曾无数次地触礁遇险，但大难不死的我竟奇迹般的浮出水面。在这几年间，我既承受了股市的一切屈辱，也饱尝了人世间的世态炎凉。有过关斩将时的心花怒放，也有败走麦城的黯然神伤；有高位逃顶，低位抄底的洋洋得意，也有令人啼笑皆非的顶部抄底，底部逃顶的荒唐；有身处牛市的手舞足蹈，也有身陷熊市的孤独凄凉。一言以蔽之，股市里的一切蠢事、傻事、不可思议之事我都身体力行过。在认识股市的过程中，交织着痛苦与折磨，虽屡战屡败，却依然屡败屡战。我知道，没有失败，没有痛苦，就没有托举成功的沃土。在接踵而来的失败面前，我也曾感到恐惧、迷惘、沮丧，甚至绝望，这个时候，总有一个声音在我耳边响起：

“中国人连死都不怕，难道还怕困难吗？”“在困难的时候，要看到成绩，要看到光明，要提高我们的勇气”。多少次，我被无情的

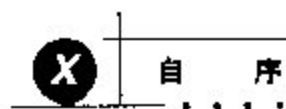
● 黑客点击 | 自序

市场击翻在地，都是老人家激励我一次又一次地重新爬起，抖落身上的尘埃，抹去脸上的血迹，迎着失败的凄风苦雨，含着不屈的泪水，依然在不懈的努力……

有时我觉得，股市像一个黑暗的隧道，刚进去时漆黑一片，什么也看不见，有时被碰得头破血流，还时常遭到意外的伤害，可人们总不愿退出。因为人们相信，黑色隧道的另一端肯定是有光的地方，那地方一定很美。于是人们倾其所有，致毕生精力，甚至拚却着最后的力量向着另一端的光明飞去。追求光明是人的一种本能和天性。所以好多人尽管被股市折腾得体无完肤，但却永远胸怀灯，在股市的黑洞里永无休止地游荡。

股市是一座金矿，每天聚集着熙熙攘攘的人群，无奈金矿储量有限，它无法满足人们的欲望，所以只能把金子慷慨地赠予那些默默无闻的拓荒者，而让那些喜凑热闹的采风者空手而归。股市更像残酷的人生竞技场，你技不如人，只能以自己的遍体鳞伤来证明别人的强悍。然而，股市不同情弱者。好在强者都是由弱者变的，不管投资者亏损或痛苦到什么程度，只要你能不屈地活着，只要你能不息地探索，那就意味着希望。毕竟心若在梦就在。

我在经验、技术和失败积累的基础上提炼而成的这套股票分析方法，犹如一条登山的路径，它以“135”均线为依托，以K线形态为切入点，易辨可操，成功率高。三条均线似围在悬崖边上的三条护栏，在护栏以内行走安然无恙，越过护栏将坠入万丈深渊。13个买卖点犹如山上13个形态各异的景观。只要投资者记住它的名称及图形所代表的含义，就能十分清楚地知道股价目前所在的位置，这无疑把握了操作上的主动权。比如，“红杏出墙”、“蚂蚁上树”是典型的底部特征；“黑客点击”、“红衣侠女”是即将拉升的标志；“走四方”、“浪子回头”是中途的整理形态；而“一枝独秀”、“独上高楼”则是显著的顶部特征。这样一来，投资者



就可以在“黑客点击”或“红衣侠女”出现时准确地买入；在“走四方”或“浪子回头”出现时安心地持股；在“一枝独秀”或“独上高楼”出现时从容地卖出。

这套战法的特点是：重视基本面但不依赖基本面；重视技术分析但不完全迷信它；重业绩但更看表现；看股本却不受其制约；关心周边股市，但更注重中国实际。

股价运行有规律，“按图索骥，守株待兔”是顺其自然；股市有风险，因此要经常绷紧“谨慎加油，随时刹车”这根弦。“拒绝盘整”是说要有时间成本之概念；“不抢反弹”旨在回避市场风险。正确的理念 + 正确的方法 + 严格的纪律 = 利润。这就是《黑客点击》要告诉你的致富之道。

2002年5月于邨

HEIKE

20-4-2010

目 录

自序：心若在梦就在	(1)
-----------------	-------

第一章 理念篇

第1节 在五光十色的背后	(3)
第2节 过五关斩六将	(6)
第3节 投资还是投机	(28)
第4节 走近庄家	(32)
第5节 按图索骥与守株待兔	(36)
第6节 重兵出击，快速撤离	(39)
第7节 股评，不看也罢	(41)
第8节 一个都不能少	(46)
第9节 善待失败	(48)
第10节 散户宜打游击战	(51)
第11节 不该持有偏见	(53)
第12节 不怕错，就怕拖	(63)

第 13 节	别留下太多的遗憾	(67)
--------	----------------	------

第二章 方法篇

概说 1	珠联璧合，绝代双娇 ——神奇的 135 均线	(73)
概说 2	有规矩才能成方圆 ——135 均线的使用方法和原则	(80)
第 1 节	红杏出墙	(88)
第 2 节	蚂蚁上树	(105)
第 3 节	黑客点击	(122)
第 4 节	红衣侠女	(142)
第 5 节	海底捞月	(168)
第 6 节	均线互换	(184)
第 7 节	三线推进	(201)
第 8 节	浪子回头	(221)
第 9 节	走四方	(238)
第 10 节	梅开二度	(255)
第 11 节	一枝独秀	(272)
第 12 节	独上高楼	(287)
第 13 节	见好就收	(303)

第三章 实战篇

第 1 节	在雨中我吻过你	(321)
第 2 节	跟我走吧，天亮就出发	(327)
第 3 节	拥抱浦东不锈钢	(334)

第 13 节	别留下太多的遗憾	(67)
--------	----------------	------

第二章 方法篇

概说 1	珠联璧合，绝代双娇 ——神奇的 135 均线	(73)
概说 2	有规矩才能成方圆 ——135 均线的使用方法和原则	(80)
第 1 节	红杏出墙	(88)
第 2 节	蚂蚁上树	(105)
第 3 节	黑客点击	(122)
第 4 节	红衣侠女	(142)
第 5 节	海底捞月	(168)
第 6 节	均线互换	(184)
第 7 节	三线推进	(201)
第 8 节	浪子回头	(221)
第 9 节	走四方	(238)
第 10 节	梅开二度	(255)
第 11 节	一枝独秀	(272)
第 12 节	独上高楼	(287)
第 13 节	见好就收	(303)

第三章 实战篇

第 1 节	在雨中我吻过你	(321)
第 2 节	跟我走吧，天亮就出发	(327)
第 3 节	拥抱浦东不锈	(334)

第4节	灯塔照亮我的前程.....	(339)
第5节	轻取北方国际.....	(344)
第6节	愉快的空中旅行.....	(348)
第7节	浏阳花炮迎圣诞.....	(354)
第8节	悠扬的琴声飘过来.....	(361)
第9节	醉卧沙场君莫笑.....	(368)
第10节	钢铁是怎样炼成的.....	(374)
第11节	看我们的战舰又要起锚.....	(379)
第12节	望尽天涯路.....	(390)
第13节	等闲识得东风面.....	(394)

第一章

理念篇

LI NIAN PIAN

俗话说：种瓜得瓜，种豆得豆。有什么样的投资理念，就会有什么样的投资结果。

“数自行车法”是老太太的炒股理念。

“不做自己不熟悉的股票”是巴菲特的投资理念。

“按图索骥，守株待兔”是一种理念。

“重兵出击，快速撤离”也是一种理念。

.....

在高风险的股票市场摸爬滚打，“理念”虽不是最终的制胜因素，但也绝非可有可无的点缀之物，从一定意义上说，它既是攻击之“矛”，也是防守之“盾”。毋庸置疑，好的“理念”一定会带来好的投资回报。

“理念”在实践中产生，随着市场的变化而变化。“及时跟变”，不仅是上乘的投资理念，也是投资者赖以生存的物质基础。

第 1 节

HEIKE

DO-ANJO

在五光十色的背后

金秋十月，亚太经合组织（APEC）2001 年工商领导人峰会在中国举行。名国政要及世界工商巨头聚集在上海滩。10 月 21 日晚，浦江两岸灯光灿烂，群楼竞艳，充满经济发展活力的上海景色更加迷人。20:55 分，焰火晚会正式拉开了帷幕，无数种礼花，随一声霹雳，腾空而起，忽闪忽灭，五光十色，千姿百态，像喷泉吐珠，似星雨飘洒，若彩蝶纷飞，如火树银花。它那夺目的光彩，瞬息变幻，令人叹为观止。

观赏之余，不禁想起了我们的股市。上综指自 2245 点开始下滑，至 10 月 19 日已跌去 700 余点，幅度超过 30%。跌势之猛是近年来所没有的。所有的股票都在悲伤地抱怨，大声啼哭。衰弱的大盘在呻吟，体无完肤的股民也在呻吟……腾空的礼花与下坠的股指组成了一幅极不合谐的血染风彩图。

焰火为什么会发出瑰丽的光彩？五光十色现象背后的本质是什么？经过人们长期的观察、研究，终于揭开了这个谜底。原来自自然界里的五光十色都是电磁辐射这一本质的具体表现。焰火的光彩，

如其它事物一样，其外部表现是表面的、多变的、具体的，是我们的感觉器官所能感知的。哲学上把这种事物的外部表现叫做事物的现象。隐藏在五光十色、千姿百态现象背后的是事物的本质。事物的本质是比较深刻、稳定的东西，它不能为人类的感覺器官所感知。而只有通过抽象思维才能把握。

我们所处的股市，比焰火的光彩丰富得多，复杂的市场要比我们想象的还要复杂得多。用“五光十色”、“千姿百态”也难以形容其万一。譬如：封闭式基金尚不尽规范，开放式基金已闪亮登场；国有股减持尚未排出准确的时间表，创业板随时可能浮出水面；PT、ST 尚未得以彻底清理，一批新贵又在紧叩亏损的大门；公司的基本面分明已经恶化，股价却跃上葱茏四百旋，而业绩优良潜力巨大的公司股价竟飞流直下三千尺……

五彩的礼花与纷呈的股市有着异曲同工之妙。焰火的本质我们知道了，那股市的本质又是什么呢？在现阶段，无疑是为企业融资，为中国经济的腾飞积蓄能量。从这个意义上说，中国股市跌不起，而发展趋势必将是永远向上的，意识不到这一点，就永远不会真正弄懂股市。在这个大的前提下，我们可以安下心来认真地研究一下股市的运行规律和庄家的操盘手法，不必为股价的短期波动而忧心忡忡，烦躁不安。这当然不是一件轻松和容易的事，可还是要去做的，不然就永远踩不准市场的节拍。既然人类已经能用宇宙飞船探测浩瀚太空的奥秘，用高能回旋加速器揭开基本粒子的内幕，那么，人类同样可以凭着聪明才智和不懈的努力去认识股市和庄家。

庄家作为市场的主力，在市场发展的某个阶段起着主导作用，但这并不意味着他能够主宰市场。庄家运作的思路也是客观存在的，因而也不由自主地符合自然存在的客观规律，是可以认识且能被发现的。不过，由于庄家所处地位的特殊性、隐蔽性以及对信息

披露的垄断性，给我们认识庄家带来很大的难度，加之庄家不停地变换手法，借以隐藏真实意图以考验你的分辨能力，使人付出辛劳和探索的代价。诸葛亮施“空城计”，骗退了司马懿，等到司马懿发现中计，返兵追赶，已错失时机。庄家借利好出货，你不知是计，接住了庄家甩过来的山芋，等你发现山芋烫手，庄家却已扬长而去。

股市里，这种事比比皆是，可以说是一种普遍的现象，可人们却习以为常，也常以为用。所谓“声东击西”、“欲擒故纵”、“口蜜腹剑”、“鱼目混珠”，这些都是主力以假乱真，掩人耳目，诱人上当的谋略，也是主力在吸筹和派发阶段惯用的伎俩。因此，混迹股市还须得留些神，对各种市场现象和渠道不同的信息，必须对其进行去粗取精，去伪存真，由此及彼，由表及里的分析和综合，这样才能洞察主力意图，不致被五光十色、千姿百态的市场现象弄得眼花缭乱，晕头转向。

第 2 节

HEIKE

DI-4-NJO

过五关斩六将

关云长过五关斩六将，名扬天下。投资者若想成为股市赢家，必须经过一场过五关，斩六将的奋力厮杀。这是走出亏损，走进赢家之前，谁也无法避免的历程。股市五关是：政策面、资金面、大盘指数、基本面、技术面。

第一关——政策面

由于中国股市的主要功能是融资，因而“政策市”的特征十分明显。股市低迷，融资功能衰退，影响到政府的宏观计划，于是便有救市政策出台；股市过热，系统风险增加，政府又会推出降温或泻洪措施，为股市消肿。回顾中国股市十年发展史，每次潮起潮落，都是“政策之手”在翻手为云，覆手为雨。请看中国股市的七次潮起潮落。

第一次潮起潮落（1991年9月）由于众所周知的原因，中国股市起步较晚。它是在邓小平同志“股市可以试一下，搞不好关掉

就是了”的讲话以后，政府才紧锣密鼓地行动起来。事先没有经过精心设计和必要的准备，事后缺乏必要的监管手段，先天不足加后天营养不良，使中国股市一开始就沿着富有中国特色的运行轨道迅猛发展，暴涨暴跌，是其具体的表现形式。“成也萧何，败也萧何”的市场特征显而易见。见图 1。

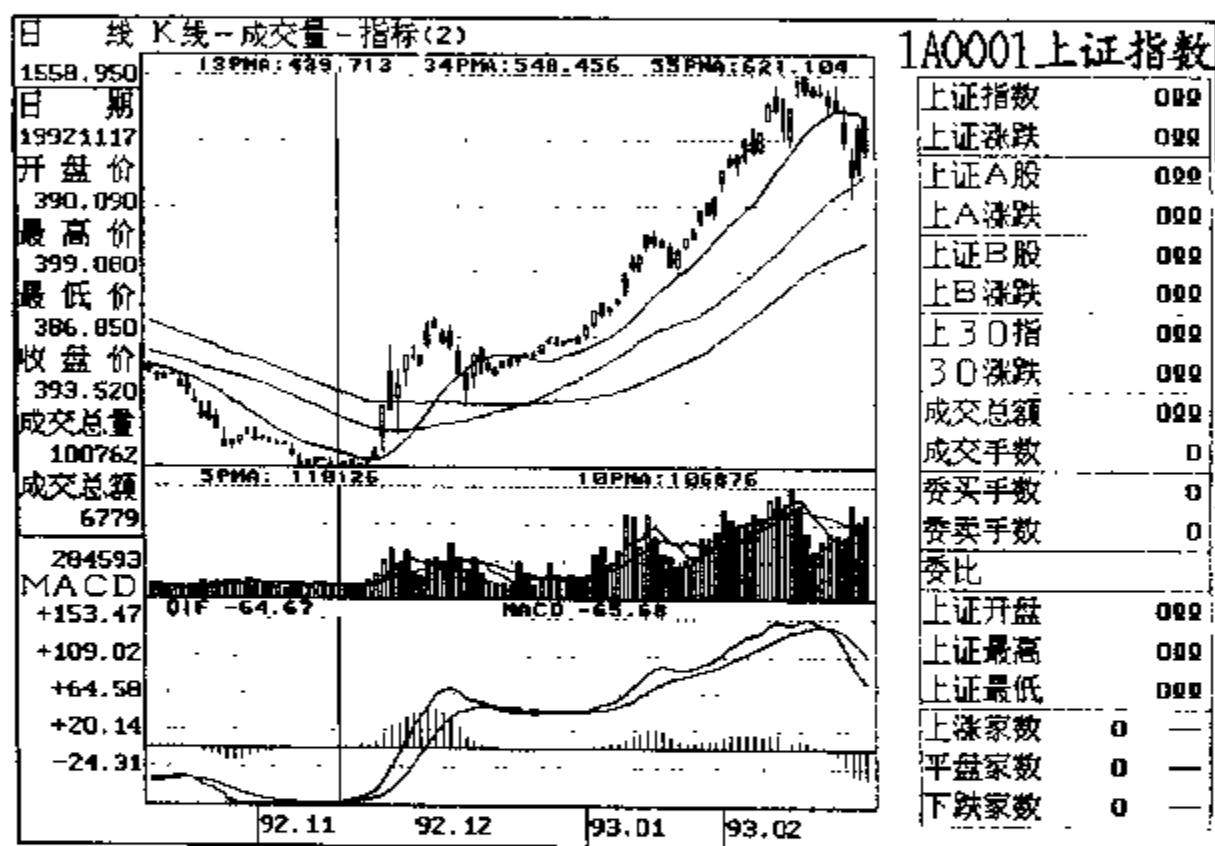


图 1

1990年12月19日，上海证券交易所成立，28日正式开业。1991年8月28日中国证券业协会成立。9月7日，公开发表邓小平南巡谈话。1992年5月上证所为方便散户交易，开辟文化广场，上海豫园商城达万元天价。5月25日上证指数达1428.79点，6月5日，《人民日报》发表评论员文章《大暑之后有大寒》，股指应声而落，到1992年11月17日，股指下挫1042.16点。“十四大”以后，股指开始反弹，1993年2月16日上证指数到达1558.95点。

第二次潮起潮落（1994年7月）为了抑制全面暴涨的沪市股指，央行分别于1993年5月15日和7月4日两次提息，政府紧缩银根政策出台，此后股指节节下挫。见图2。

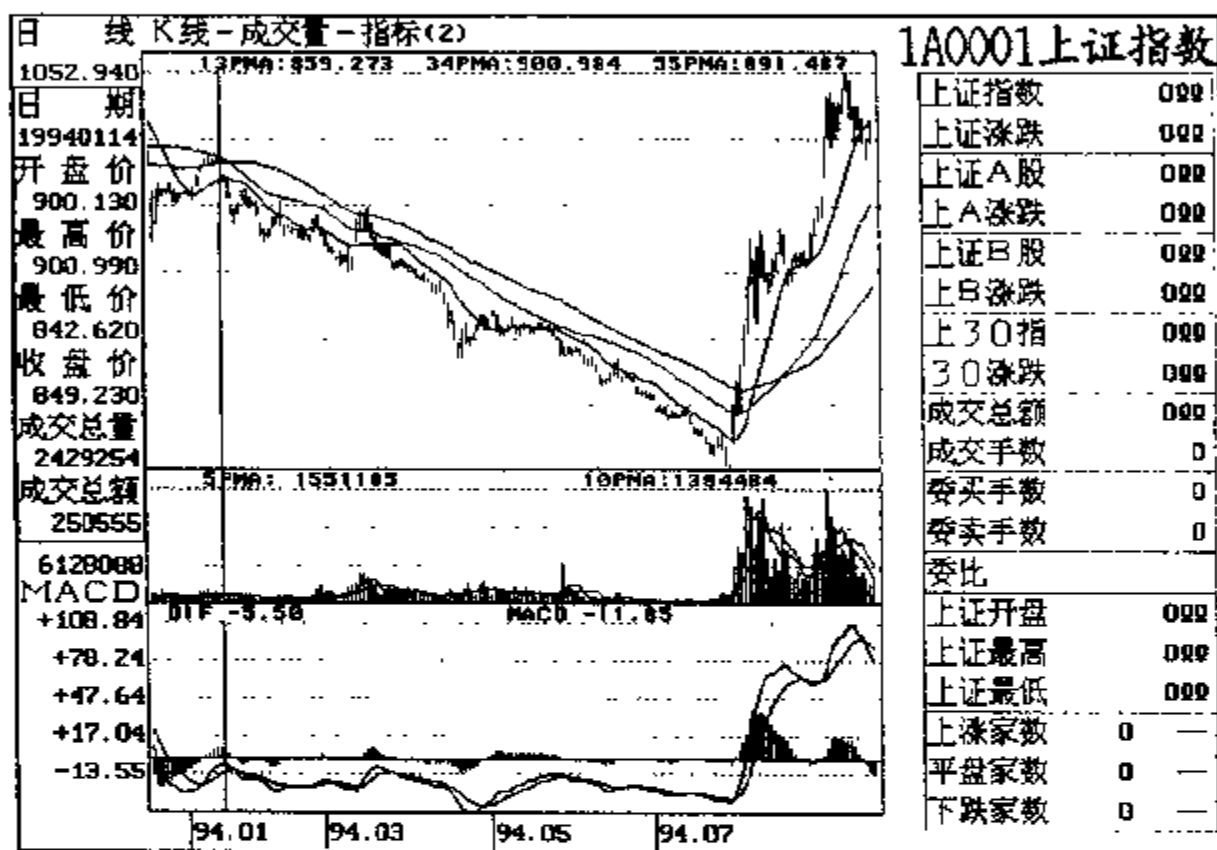


图2

1994年1月14日，市场受国家股、法人股将不再放弃配股权而以权证形式上市，法人股即将上市流通等传言的影响，沪指急挫50点，主力重兵驻扎的申能股份终因不敌大势的冲击而土崩瓦解。截止7月底，股指从900点跌至325.89点。面对阴跌不止的股指，7月28日，管理层宣布了三大救市政策：(1)放慢股票发行与上市节奏，年内除已发行尚未上市的股票外，暂停各种新股的发行与上市；(2)严格控制上市公司配股的规模；(3)发展投资基金，试办中外合资基金管理公司，逐步吸引外资进入国内A股市场，培养机构投资者。在“三大政策”的刺激下，股市迎来了“8·1”大反转。上证指数跳空60点开盘，市场人气得到极大的凝聚，至9

月 13 日，上证指数由 325 点上升至 1052 点，涨幅 312%。

1993 年 7 月 4 日全面调整存款利率，9 月 30 日宝延兼并风波。12 月 20 日公布配股 30% 限制。1994 年 2 月 23 日深市暂停新股上市。4 月 18 日外汇交易中心在上海开业。此时，上证指数从 1044.85 点跌至 325.89 点，两市部分个股跌破发行价。7 月 28 日发布三大救市政策，股指从 325.89 点一鼓作气猛冲到 1052.94 点。

第三次潮起潮落（1995 年 5 月）。1995 年 5 月 18 日暂停国债期货交易，上证指数跳空 130 点开盘，然而好景不长，行情仅仅维持了两天。5 月 20 日，上证指数冲高到 926 点后大幅回调。5 月 22 日，国务院证券委宣布 95 年度股票发行额度，至此，由关闭国债市场而引发的“井喷”行情草草收场，沪深两市拉开了双人跳水的序幕。见图 3。

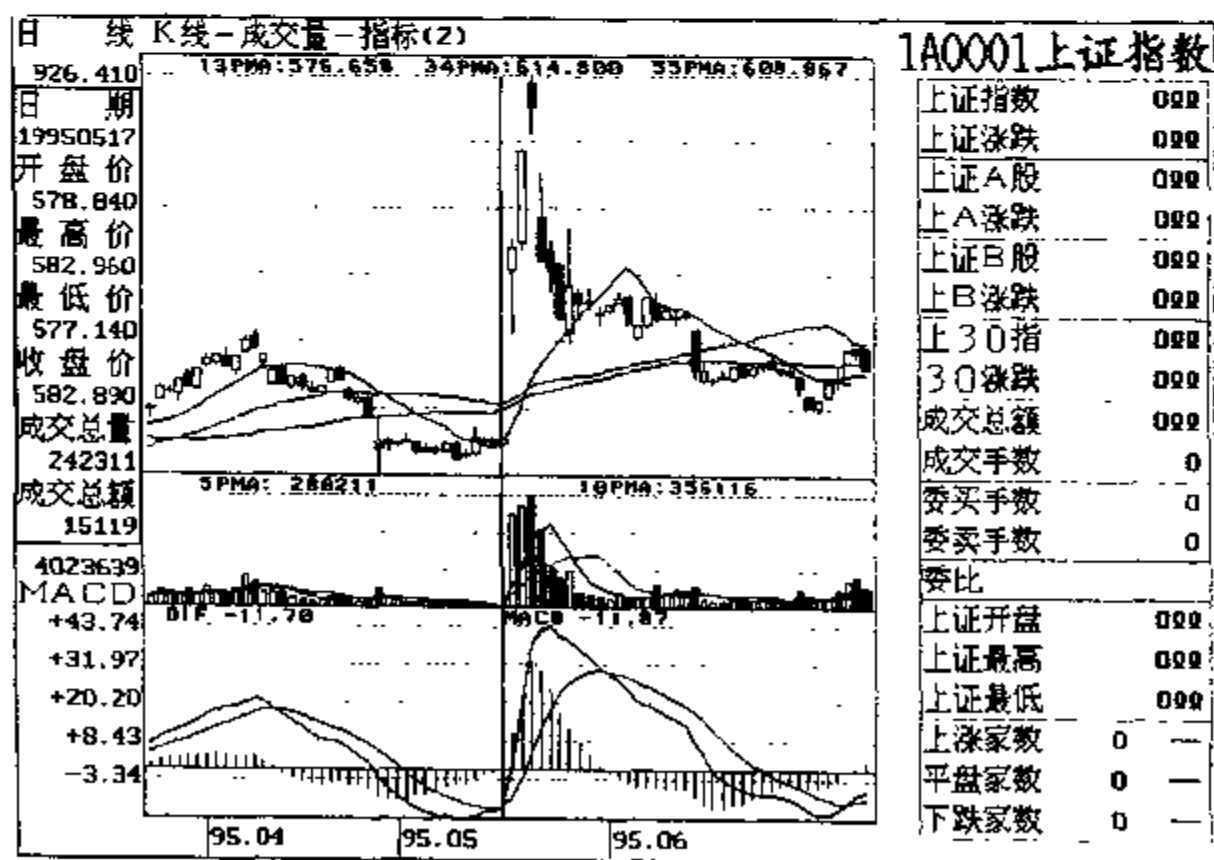


图 3

1995年初上证指数在500-700点的箱体波动。95年1月1日，沪深实行(T+1)交易制度，1月15日推出深圳成份指数，5月18日证监会宣布：暂停期货交易试点，5月21日上海放开股价限制，5月22日公布新股发行额度。

第四次潮起潮落(1996年5月)。1996年初，沪深两市“满目疮痍”，散户大军哀鸿遍野。4月底央行宣布降息。市场逐渐升温，7月24日，上证指数由年初的512.83点升至894.21点。8月23日央行宣布二次降息，市场开始沸腾，进而转向疯狂，股指冲至1258.69点。面对急速上扬的股指，管理层深感忧虑，12月16日，《人民日报》特约评论员文章横扫千军，大盘连续两天跌停。见图4。

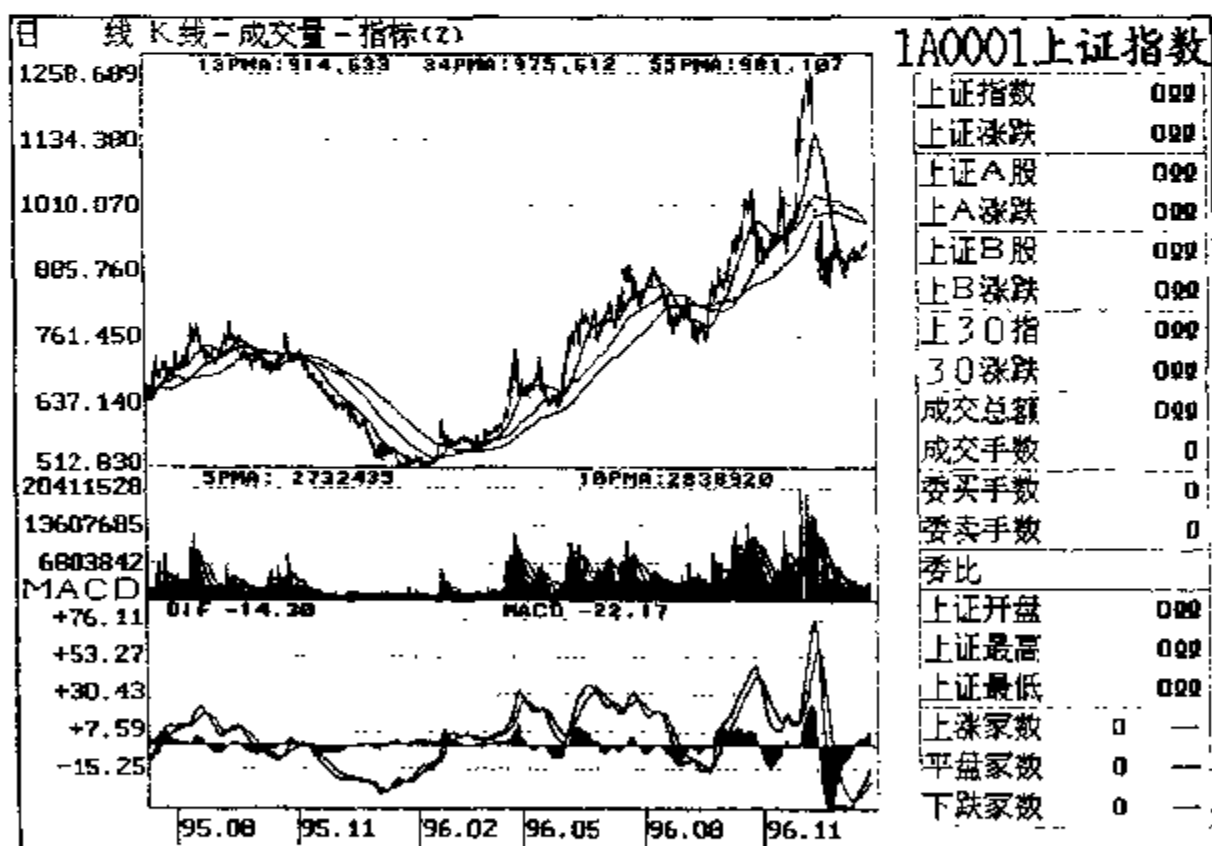


图4

1996年1月15日全国金融工作会议，2月20日公布“95金融证券发展目标”，5月1日央行降息，6月7日公布上证30指数，8月23日再次降息，9月12日上海推出百家上市公司优惠政

策，12日公布涨跌停板制度，16日发表《人民日报》评论员文章《正确认识当前股市》，同时公布1996年度股票发行额度100亿。

第五次潮起潮落（1999年5月）。从1998年的大洪水到1999年5月中国驻南联盟大使馆被炸，市场一片低迷，人们普遍对股市前景表示忧虑。为激发人气，驱散阴影，使股市走出谷底，人民日报发表特约评论员文章再次强调发展，于是引发了“5·19”行情的爆发。上证指数由1057.72点升至1756.18点。见图5。

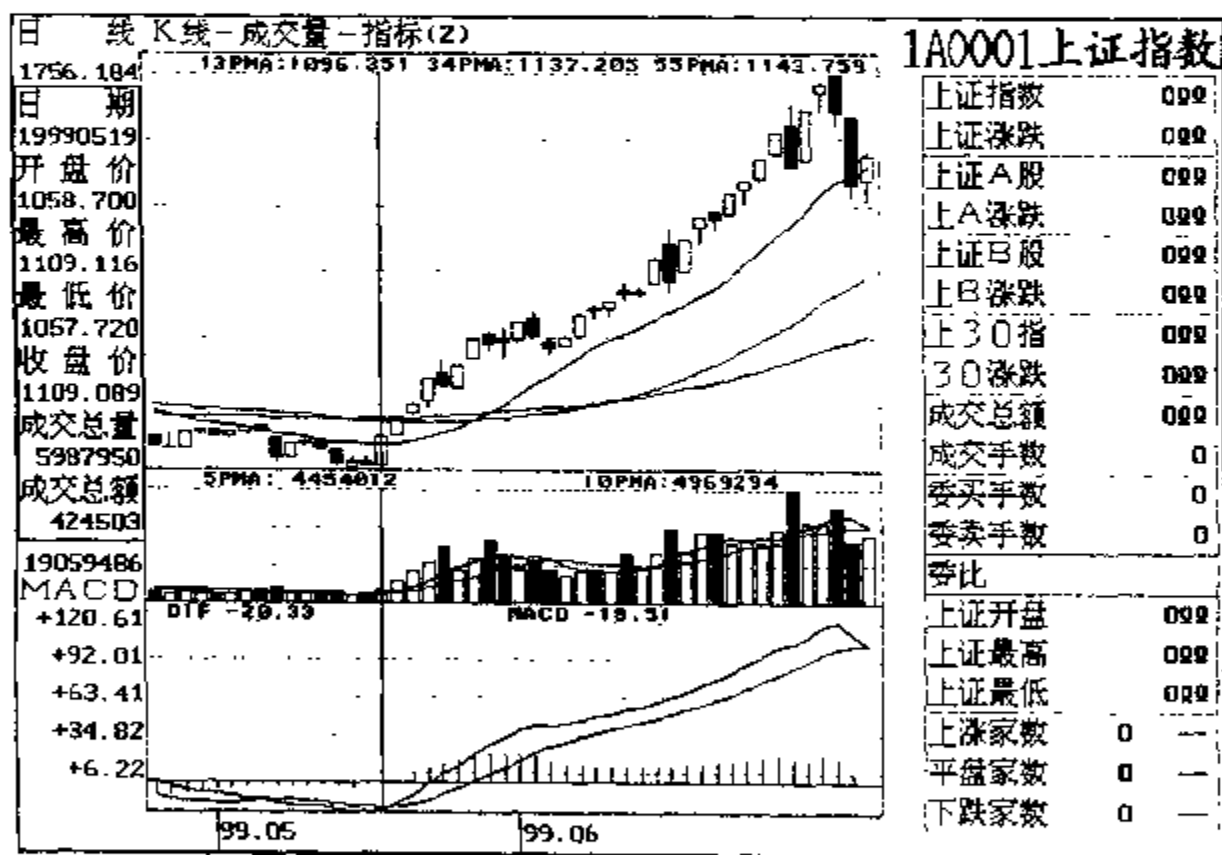


图5

1998年3月25日央行宣布减息，年利率为5.67；6月12日证券交易印花税调低为4‰；6月16日三大证券报分别发表评论员文章，强调坚定信念；7月1日央行宣布降息，年利率为4.27；12月7日央行再次宣布降息，年息为3.78；1999年6月15日《人民日报》发表评论员文章《坚定信心，规范发展》。

第六次潮起潮落（2000年2月）2000年春节前后，证监会首席顾问梁定邦发表《新千年开始之际的中国资本市场》，管理层提出“超常规发展中国证券市场”的口号，并发布“允许券商向银行质押贷款和三类企业进入股市及新股向投资者配售”的特大利好，全国人大相关官员多次公开强调，应让私募资金合法化，上证指数像吃了“伟哥”似的从1341点涨至2125点。见图6。

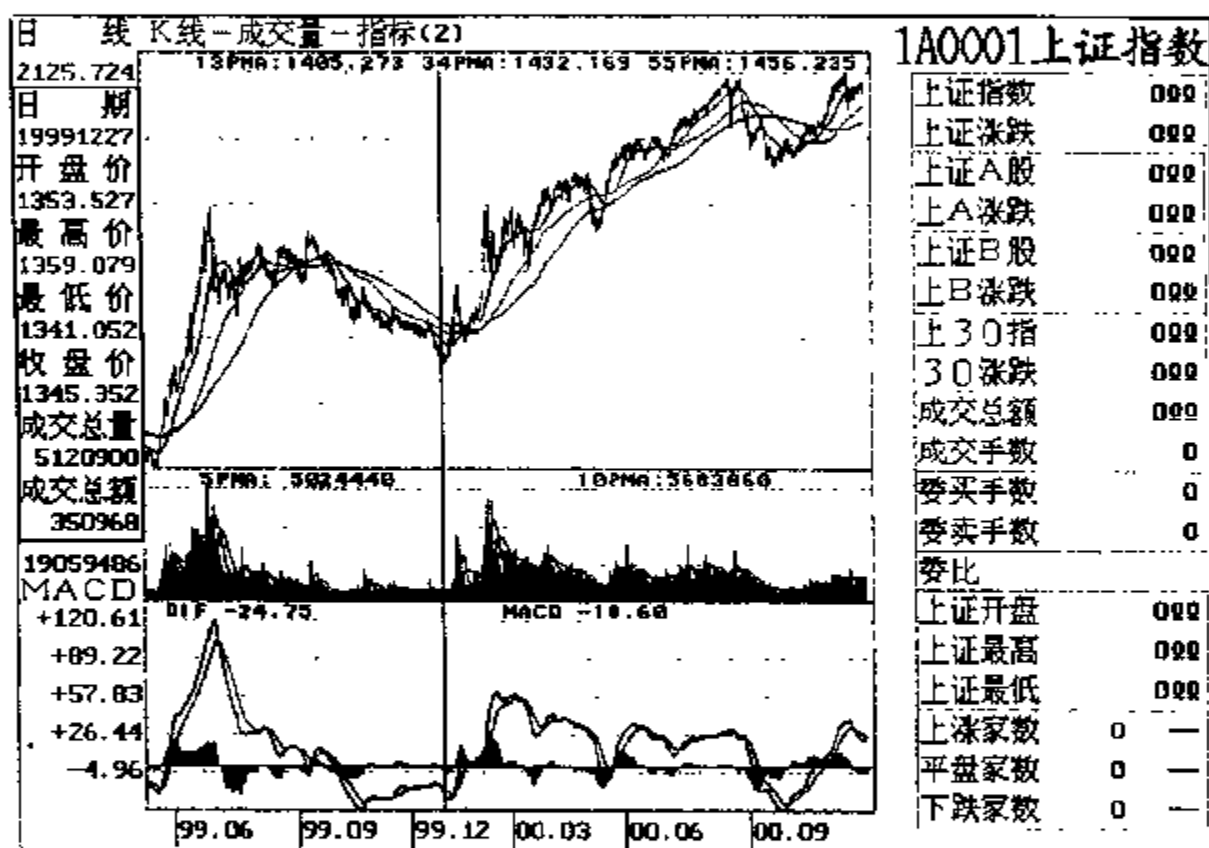


图6

1999年10月27日国务院批准保险公司购买证券投资基金，允许保险基金间接入市；11月证监会发出《关于证券投资基金配售新股有关问题的补充通知》；11月23日财政部公布《股份有限公司会计制度的补充规定》，即“四项提取准备”；2001年1月1日，人大通过《公司法》修正案，明确高新技术上市公司单独组织交易系统进行交易；与此同时，《证券公司财务制度》开始执行。

2000年11月下旬，证监会查处违规资金，上证指数从

2114.52 点跌至 1874 点，全国股民怨声载道，监管步伐有所放缓，上证指数于是又从 1874 点升至 2001 年 1 月 23 日的 2125.72 点。见图 7。

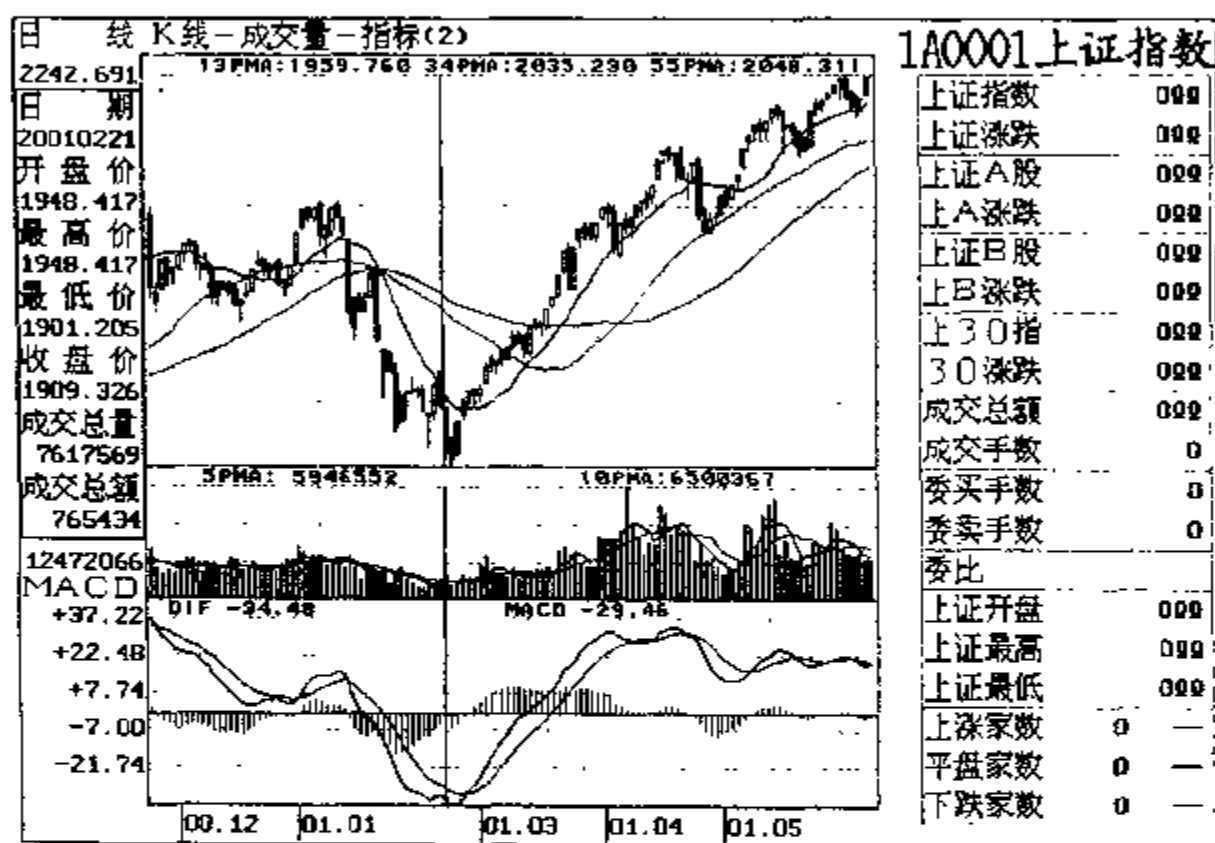


图 7

第七次潮起潮落（2001 年 10 月）。2001 年初，经济学家在媒体公开指责股市 60 多倍的市盈率是泡沫经济，上证指数从 2131.98 点跌至 1893.78 点，于是又有新华社记者的署名文章《风物长宜放眼量》出笼。上证指数从 1893 点升至 6 月 14 日的 2245 点。面对高企的股指，管理层又从特区政府请来史美伦女士，开始对中国股市的违规现象进行全面清理，“股市严打”从此一发而不可收。上证指数从 2245 点飞流直下，最低探至 1514 点。跌幅达 32.53%。10 月 22 日，国有股减持中间“叫停”，奄奄一息的大盘像注了一支强心剂，跳空高开 121 点，沪深两市几乎所有个股全线涨停，为富有中国特色的“政策市”作了一个典型的注脚。但

黑客点击

股市猎手的擒拿技巧

是，遭受重创的股市已元气大伤，行情仅仅持续了两天，继续前期的疲弱走势。11月15日，央视《新闻联播》播发了财政部将印花税从4‰调整为2‰，受此利好刺激，疲惫的大盘再次勃起，两市大盘双双高开，再现井喷景观。但却引来市场的巨大抛压，股指选择了震荡下滑。不过从政策取向看，管理层一月之内连续出台两项利好政策，表明了管理层稳定和激活股市的信心。见图8。

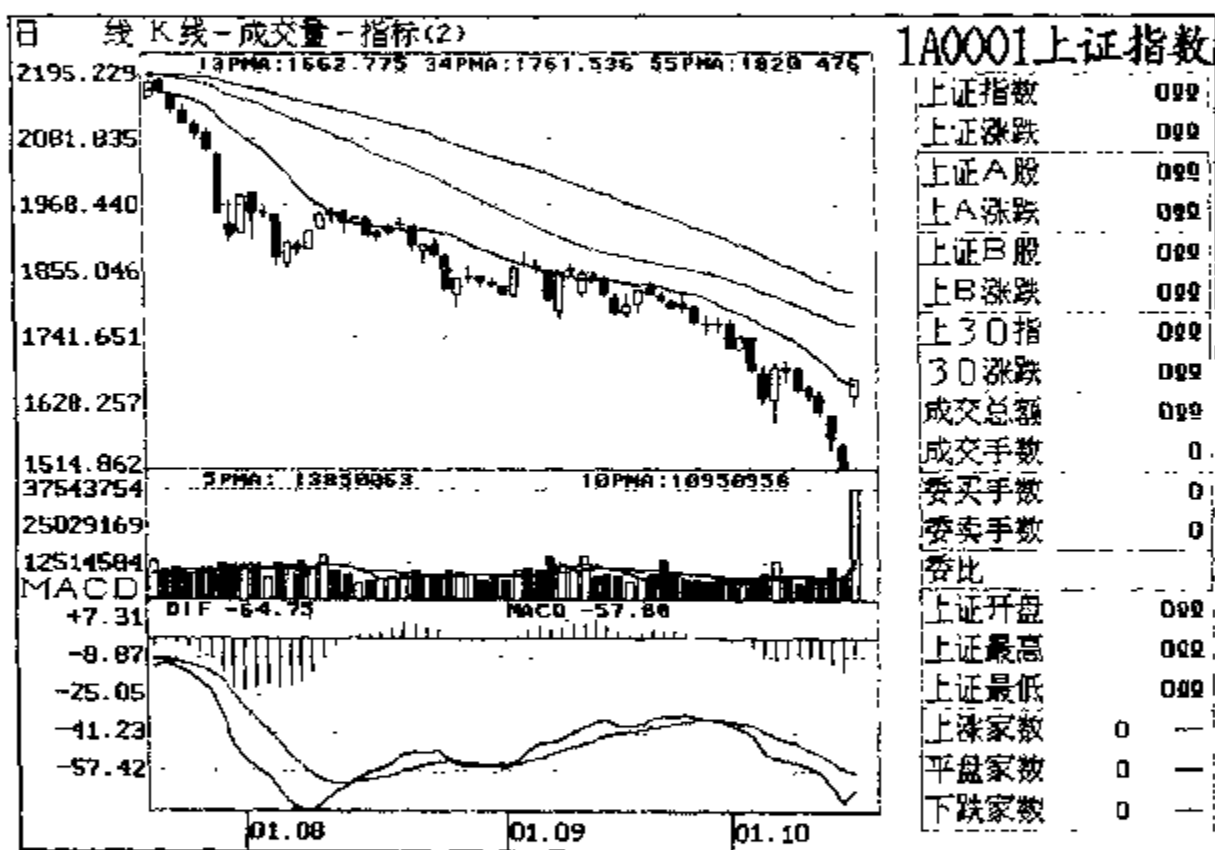


图 8

说股市是国民经济的晴雨表，其实也不尽然。在世界经济普遍衰退的情况下，中国经济一枝独秀。然而股市却一片狼籍。由此可见，股市涨跌与国民经济的发展虽有一定联系，但更与政策的变化息息相关。因此，关注国家宏观经济政策的变化，应是操作中的重中之重。生活中我们要做一个遵纪守法的好公民，在股市同样要做一个听党的话，跟着党走的好股民。无论在什么情况下，必须在思想上行动上与中央保持高度一致，坚定不移地站在政府一边，政府

说股指高了，我们就下来，政府说股指低了，我们就奋勇救市。

实际上，世界各国政府都在直接或间接地参与市场，以左右市场的发展方向，只不过作为发展中的中国股市，其政策特征比一些发达国家和地区更加明显一些罢了。

比如，在 1998 年东南亚经济危机时，香港特区政府动用 1000 多个亿来护盘，促使香港恒生指数从当时的 6500 点上升到 13000 多点。又如，台湾股市 1987 年初突破 1000 点整数关后，短短 10 个月，股指飞扬至 4673.14 点，暴涨 439.56%。这引起了台湾当局的极大忧虑，管理层多次采用行政手段进行干预，但始终无法得到有效的遏制。在经济学家和有识之士的不断呼吁下，台湾当局最终痛下决心，采取了清查大户进出的下策，借以达到打压之目的。即派警察进场盘查股票进出，稍有不从者，当场拘捕。几天以后，股指接连下挫。两个月后，股指跌至 2297.84 点，跌幅高达 50.8%。这是世界股市迄今为止，当局动用专政工具干涉股市的罕见实例。

各国政府为了本国的切身利益，经常出面干预股市或汇市。1999 年，日元大幅升值，日本政府多次出面干预，并多次入场抛售日元买进美元。美联储主席格林斯潘根据美国股市的运行情况也经常是说三道四。“9·11”恐怖事件以后，美国政府更是千方百计地想法救市，譬如减免税赋，降低利率，拨款 650 亿美元刺激经济发展，维持股市正常波动，所有这些措施无疑是为了保持股市和经济沿着一个正常轨道健康发展。

2001 年中国股市暴跌，使中小股民损失惨重。实际上在暴跌以前，公开信息和政策信息都发出了明显的调控信号。2001 年 1 月份，中央二台邀请著名经济学家、国务院经济研究中心研究员吴敬琏教授座谈，吴先生讲了“中国的股市是‘赌场’，甚至连赌场都不如。”使当时高处不胜寒的股指急速而下。5 月 29 日，《指

南报》第五版一则消息说：证监会顾问梁定邦就内地居民投资 H 股事宜说有待磋商。市场上，含 H 股概念的 A 股开始活跃起来。再比如今年管理层对股市的态度是“规范、发展”，先是在全国范围内开展对中小投资者进行风险教育，接着又展开了国有股减持的争论。“规范、发展”与过去的“发展、规范”虽然在提法上变了一下位置，可意味大相径庭，这就是说，2001 年的重中之重是规范，而非发展。规范之剑高悬，谁敢撒野。但人们致富心切，对这些警示信号视而不见。在中国，如果不关心政治，不学习政策，而又要在股市大赚其钱，简直是不可想象的。人世以后，中国股市将会逐渐规范，由过去的人说了算渐渐改为由法说了算，但中国特色不会暗然。

第二关——资金面

对于投机色彩十分浓重的中国股市来说，除了政策面外，资金面也是一个不可忽视的因素。政策与资金就像一对孪生兄弟，二者相互依赖，互为条件。但政策始终居于主导地位，资金一直处于从属地位，是“党指挥枪”的关系。无论过去、现在、还是将来，都是如此。任何市场分析理论，一旦面对资金面时不是变得苍白无力就是显得束手无策。中国股市每一次行情的启动，都是因为场外资金入市做多所致，呈现出绝对弱势的技术指标，被完全地绝对地修复了过来。比如 2000 年元旦前后，在管理层“超常规创造性的发展机构投资者”的口号下，机构投资者大量涌现。新增多家证券投资基金、增资扩容的券商、积极入市的三类企业、投资管理公司等一窝蜂地涌入股市，在向投资者配售新股的直接刺激下，投资者队伍急剧增加，因此，上证指数才留下了著名的“2·14”情人节缺口。而每一轮大牛市行情的见顶终结，也无一例外的是由于资金

面的松动和撤离所致，那些单凭技术分析而坚持死多的人，几乎无一例外的被高位套牢。比如 2001 年 6 月份大盘见顶以来，沪指跌幅达 700 余点。对于这次股市暴跌，市场人士见仁见智，有的认为中国股市牛了好几年，该歇歇了。有的认为是发行新股定位太高以及国有股减持导致的；有的则说是查处违规资金、业绩造假造成的。但归根结底还是资金面出了问题。作为目前仍为资金推动型的市场，在相当长的一段时间内，资金主导市场的格局不会有大的改变。

截止 2001 年 8 月，两市总市值已达 5 万多个亿，股民 6000 余万，机构投资者、民间私募基金更是藏龙卧虎，巨大的资金潜力会使任何一支股票非理性上升，但也可以非理性的下跌，股价的变化完全是由资金入场的多少决定的。每次股市暴跌，总有一种所谓的“资金紧张论”充斥市场，持这种观点的人，忽视了一个最基本的现实：中国人固然不太富裕，但中国股市从来不缺资金，每次新股申购，冻结的几千亿资金就是一个有力的证明。缺乏的只是对中国股市的信心。只要有政策上的支持，资金会不请自到。为什么会有那么多理财公司的出现？还不是闲置资金太多，还不是因为其它实业投资项目不好搞嘛！在国家积极的货币政策的引导下，相信社会上的闲散资金终归还会流到股市中来。

第三关——大盘指数

做股票不能不参考指数，因为指数是对所有股票的综合反映，它在一定程度上反映了市场趋向。但目前沪、深综指是以全部股本为基数计算的，而成份指数仅以股票流通股本为基础计算指数，这种编制不尽合理。这是因为，用股票的发行量作为权重，有的个股流通量较小，而发行量极大，于是那些权重大的股就成了某些主力的造市工具，个别权重大的股只要轻轻一拉，指数就窜上去很多。

● 黑客点击 **股市猎手的擒拿技巧**

比如，沪指 1998 年 9 月 18 日下探 1199 点以后，主力拉抬马钢（600808）6 亿大盘股，使沪综指升到 9 月 30 日的 1242 点。而 1998 年 10 月 26 日，沪指从 1208 点升至 11 月 17 日的 1300 点，很大程度上是四川长虹（600839）从 14.73 元升至 19.65 元所致。上综指与深成指各有千秋。上证指数适合于技术分析，但研判大势离不开深成指。两指并驾齐驱，指数就可信；两指分道扬镳，上证指数的真实性就值得怀疑。当两指发生冲突时，大盘必跌无疑。而人们更习惯于看上证指数，对深成指并不怎么留意，这恰恰是导致多数人断势失误的原因。由于上证指数受大量新股发行的影响，指数已严重失真，若仍对它深信不疑，易误入歧途。所以，在研判大势时，既要看指数，但又不能完全依赖指数，应该留意所有 A 股的表现，进而判断指数的真伪。如果多数个股然失色，只是权重大的股一枝独秀，意味着庄家在刻意美化大盘而暗中出货。

如果指数的编制能以流通量为权重，既能客观地反映市场情况，又可以避免主力操纵指数的现象发生。相信新指数的推出会编制得更加科学一些。放弃指数炒个股或跟着指数炒个股都有失偏颇，因为，有时指数高企，但有的个股已醉卧沙场好几年，倘若该股基本面没有什么变化，仍然可以低吸；有时指数尽管处在低位，但个股却处在历史颠峰，所以依然不能吸纳。对于那些走势独立，完全与大盘背离的个股。更应该具体问题具体分析。

第四关——基本面

所谓基本面，包括宏观和微观两个方面。宏观基本面是指国内外政治、经济、军事、外交、金融以及政府对股市所采取的政策等。微观基本面单指上市公司的基本情况。把握宏观基本面需要足够的知识，敏锐的观察，缜密的思考和较强的综合研判能力，不是

一朝一夕就能奏效的，它需要长时间，多方面的积累才能够奏效。下面重点分析上市公司的基本面，主要包括股本结构，行业特点，盈利能力以及历年的分配情况等。

(1)股本分析。一个股本结构复杂的公司，股票很难会有上乘的表现，比如，一个公司除了国家股、法人股以外，还含有大量的H股和B股，这些因素都将制约公司的业绩和扩张能力，而流通盘的大小对股价的上涨空间有一定影响，盘子小的升势轻盈，盘子大的升势凝重。从供求关系上讲，小盘股供求关系相对紧张，股票容易上涨，但抗风险能力较弱；小盘股具有大比例送转能力，留给人们极大的想象空间，但不适合大资金进出，行情来去匆匆，介入这样的股票一定要坚持快进快出的原则，切忌恋战。大盘股起动慢，但后劲足，不动则已，动则山呼海啸，但需要有足够的耐心。

(2)价值分析。一只股票是否具备投资价值，首先要看它的每股收益、公积金、未分配利润、净资产和负债情况，如前四项高最后一项低，就具备投资价值，但这还不够，还要看它在二级市场上的表现，最好把它放在所属行业或同类板块中进行比较。不同的行业其盈利标准是不一样的，只有那些既在二级市场表现活跃，又在所属行业表现突出的个股才是好股票。在分析业绩时，首先要看它的利润构成搞清楚，如果上市公司的业绩不是来自主营，而是来源于政府补贴或国债回购，业绩虽好，但缺乏发展后劲。其次，坚持联系发展的观点，审视该股历年送配情况，如果每年都有大比例的送配，股票的含金量相对较低。业绩好，公积金高，送配比例不大，往往具有很高的投资价值。再次，看它所处的行业是否符合国家产业政策的支持。

(3)市场分析。生命在于运动，股价在于波动。一只波幅大、波动频繁的个股，往往有着出色的市场表现。一只在二级市场上表现平平的个股，即使业绩再好，我们也不能称之为好股票。股价波

● 黑客点击 ● 股市猎手的擒拿技巧

幅大，波动次数多，说明该股的弹性好，说明有主力资金关照，介入这样的股票就容易获利，即使进点把握不好，短期被套，以后也有解套获利的机会。

(4)价位分析。如果一只股票的基本面不错，在二级市场上也未曾被暴炒过，即可选择介入。基本面虽好但股价高企，说明行情已被严重透支，入市则须谨慎。

(5)预期分析。有的公司业绩一般，股价却一路飞扬，表明该股有着潜在的利好。比如，公司经过重组整改，利润增长点增加等，都可能引来股票的大涨。只要投资者平时留意对该公司资料的收集、长期跟踪并加以分析，就能发现潜力股，从而早于主力介入。

买股票，不论是投资，还是投机，目的是为了获利。现实中不少投资者抱怨：我买的都是绩优股，可股价为什么不涨？一方面，绩优股群众基础好，但筹码分散，主力难以收集，股价当然不会涨；另一方面，投资者只注重了业绩比较，但忽略了对公司投资规模或经营规模成长性的分析，一个持续盈利但缺乏成长性的公司，主力一般是不会看中的。

(6)题材分析。题材是主力借以造市的理由。市场上每一个热点的形成都是由不同的题材引发的。比如，邓小平“南巡谈话”以后，地产股翻着跟头往上涨；1995年“搞活大中型国有企业”，又引发了一场低价大盘股的革命；1998年的“重组热”，2000年的“一网情深”，2001年的“喜新厌旧”，2002年很可能演绎“人世概念”，每一次热点的产生都会造就一批百万富翁，而每一次热点的转换，又会消灭一大批富豪。因此，投资者不但要善于从上市公司中挖掘题材，也要善于从市场中捕捉题材。

第五关——技术面

如果说基本面错综复杂，不好把握的话，那技术面就简单了许多，只要投资者肯吃苦，花点力气去学习，很容易在短期内获得成效。技术面是一种看得见摸得着的东西，股市的任何变化，都会通过技术形态表现出来，如果投资者掌握一两种技术分析方法，并且把它运用得得心应手，任何时候都有足够的回旋余地。而且用技术分析研判大势，其准确性高于基本分析。许多人热衷于技术分析，甚至对它乐此不疲的原因也正在于此。

技术分析表面看似眼花缭乱，其实并不复杂。主要是运用统计学和历史会重演的原理，对已发生和正在发生的市场行为加以归纳，形成一个模式，以此来预测股市或股价在一定时间内的运动方向。许多专家学者、股市高手研究出来的各种研判股市涨跌方式或操作方法，只要投资者掌握了基本要领并根据市场变化灵活运用就可以了。任何事物的发展变化都是有规律的。比如，日出日落，潮起潮落，周而复始，永不停息。只要有股市，股指就会不断的波动。过去涨，现在涨，将来可能还会涨；过去跌，现在跌，将来可能还会跌。股指的潮涨潮落构成大盘变化的完整过程。技术分析就是根据过去股指或股价变化的次数、周期、形态等来预测未来的发展方向。

“市场包容一切”。市场没有所谓的对与错，现实的就是合理的。及时跟变是技术分析之精要，刻舟求剑往往要搬起石头砸自己的脚。国家的政治、经济、军事、外交以及国内外重大突发事件，都会不同程度地在股市有所反映，技术分析就是通过这些微妙变化研究、分析、判断股指或股价未来走势，然后通过综合研判以后，采取相应的决策。

基本面和技术面既有联系，又有区别，是内容和形式的统一，不能把它们截然的割裂开来。现实中，有的投资者只注重基本分析，看好某只股票，不管股价高低，一味地追进。结果高位被套。有的投资者注重技术分析，但忽略了基本面的研究，机械地运用技术形态发出买卖的信号，频繁操作，结果两面挨耳光。有些以某种技术形态买进的股票，买进后并没涨，或涨的不多，这是因为：一方面该股并不具备投资价值，只是大势所趋，作为起哄股粉墨登场；另一方面，按某种形态卖出某只股票后，股价并没有下跌多少，也许该股颇具投资价值，眼下的波动不过是主力的震仓。

上述两种操作方式都过于极端，按基本面买进的，犯了爱屋及乌的错误；按技术面买进的犯了刻舟求剑的错误。因此不会带来理想的结果。只有把二者有机地结合起来，在基本分析的基础上运用技术手段把握进出点，从而实现利润的最大化并把风险降到最低的限度。二者的区别是：

(1)着眼点不同。基本面是从内容到形式，即通过对该股基本面的研究，推测它以后的表现形式；技术面是从形式到内容，即通过某只个股的技术形态挖掘潜在的实质性的利好。

(2)效果不同。以基本面分析买进的股票，将来股票可能涨，也可能不涨，带有很大的不确定性；以技术形态买进的股票，入场时机把握的比较准，对股价的上涨空间也能有一个大概的估计，操作上较为主动。

(3)方法不同。从基本面挖掘强势股，需要查阅大量资料，劳动强度大。况且，一只股票不会因众所周知的利好而成为大牛股。一只找不出任何理由而现在又在大涨特涨的股票，必定有你不知道的利好潜在其中，待你真正弄明白，股价早已绝尘而去。技术分析弥补了这个缺陷，它只需要一些简单的数字或某种技术形态就可以判断该股的发展方向，只要具有一定的识图能力就可以了。任何一

只股票的涨跌，事前都是有先兆的，你之所以没发现，如果不是眼睛出了问题，一定是内功练得还不到家。

任何内容不是以这种就是以那种形式表现出来，没有无形式的内容；而任何形式总表现一定的内容，没有无内容的形式。但内容决定形式，形式依赖于内容。有什么样的内容，就有什么样的形式。内容变了，形式或迟或早也要随着起变化。

对于一只个股来讲，无论是宏观基本面还是微观基本面，其变化都在股价的运行图上表现了出来，譬如，均线系统逐渐收拢，股价以小阴小阳的形式沿着刚刚开始发散的均线系统缓慢爬行，这是股价开始起动的先兆，这一切当然逃不过股市猎手的眼睛，怀疑自然舒展的均线系统，无疑是对金钱的唾弃。

技术分析有其严谨科学的一面，是市场中用其它方式不能替代的市场自身语言体系。但不能迷信，因为任何技术分析都有着自己的盲区和局限性，推动市场的最直接的动因还是宏观的经济运行规律和微观的企业发展前景。所以在运用技术分析时一定要关注基本面的变化，力争把基本面和技术面有机地结合起来，当基本面和技术面发生冲突时，应以技术面为主。投资路上会有很多挫折和辛酸，“过五关”只是走向成熟的第一步，而走向胜利彼岸尚须冲出“六将”的围追堵截，这期间，同样会有不少的困顿和隐痛。

败北的因素固然很多，但根源却在我们自己。这是因为，不论股市多么复杂，别管庄家如何狡猾，但决定每一次买卖的毕竟是我们自己。庄家之所以屡屡得手，除了他的自身优势，主要是他充分利用了人性中的种种弱点。

一、贪婪

人心不足蛇吞象；天再高，没有人的心高。说的都是人性的贪婪。俄国诗人普希金在童话诗《渔夫和金鱼的故事》里，讲一位老渔夫出海打鱼，捞到一条美丽的金鱼，金鱼恳求渔夫：“放我归大

海，无论你要什么我都给你！”渔夫答应了并将此事告诉了他老婆，渔夫的老婆逼着他先后向金鱼要了新木盆、新房子，做了世袭贵妇人、女皇，最后还想做海上霸王，要金鱼来侍奉她。结果，连原先得到的一切也全部失去了。贪婪是人性弱点之首，失败之源。股票经过大幅上扬，出现放量滞涨现象，说明股价已涨到尽头，但不肯获利了结，依然期待着它涨了再涨，贪婪。不料股价反转直下，却仍舍不得撒手，死等曾经看到过的最高价，过度的贪婪导致不盈反亏的事例比比皆是。

二、恐 惧

股票已跌得惨不忍睹，到了跌无可跌的地步，可总想着庄家还会打压，股价还会继续下跌，于是，哪怕再多捂一分钟都感到忍无可忍，坚决割肉。恐惧。所有的主力都是利用低迷的市场气氛进行打压，强盗式地掠夺筹码。只有在迫不得已或很有把握的情况下，庄家才会拉高建仓。因为，高价意味着风险。

三、犹 豫

司马迁曾用夸张地比喻指出，猛虎一旦犹豫而失去进攻良机，还不如小小蜜蜂果敢的一刺。股市行情瞬息万变，机会稍纵即逝，有时明知机会就在眼前，却敏于思，纳于行。看错行情被逼死，看对行情被吓死。有时想买进，但看到相对过高的价格，只想回调买入，但处在拉升途中的股价根本不给你低位吃货的机会，眼睁睁看着黑马一路绝尘而去。有时想卖出，但看到别人都在买，于是又反手做多，不料股价节节败退，最终不赢反亏。该买不买，导致踏空；该卖不卖，最终套牢，缺乏独立思考和独下决心的魄力，这就是犹豫不决的性格所致。

当股价发生变化，不管是朝你期望的还是相反的方向变化，你都必须快速做出决定，是尽快获利了结还是斩仓止损。犹豫不决，将失去最佳的进出机会，当找到原因再去行动时行动又太晚了。如

果坚持自己的分析是对的，无论价格如何波动也不要让他动摇你的决心，因为你一定能在这次失去微利之后稳操胜券。但是，如果你找不到价格波动的原因，千万不要去猜，因为市场的走向从来不会证明你是对的。

曹操善用兵，但生性多疑，疑则寡断，诸葛亮正是利用他的这个弱点每每使他失算；散户想赚钱，但鉴别力差，庄家正是利用了人们轻信媒体、舆论的蛊惑，盲从于所谓的专家以及人性上的大意与犹豫这些弱点才屡屡得手的。

犹豫是复杂的心理因素的反应。或过于谨慎而瞻前顾后，或思虑安危而勇气不足，或多疑而七猜八想，或缺乏知识与经验而不知所措，或面对复杂的市场现象而不能敏锐地加以分析判断，或因一时失利以及情况突变而张惶失措等等，都会造成思维混乱，犹豫不决。“犹豫会招致和根据错误决心行动同样的后果。”因此，投资者必须重视性格、气质、才识等多方面的修养和锻炼。

四、盲 目

有的投资者征战股市好几年，各种股票做了不少，但始终未能形成一套自己特有的股票分析方法，对大势和个股的判断缺乏自己的见解，买卖股票不是建立在深思熟虑的基础上，而是人云亦云，买卖全凭感觉或一时冲动，盲目性很大。其实这种人在生活中是非常吝啬的，有时买菜也会因几分钱和摊贩讨价还价，斤斤计较，但在买卖股票上表现出的阔绰却令人难以置信，别人一句话或自己一闪念，动辄几万元，几十万元资金的进出，眼皮连眨都不眨，这恐怕是导致失败的主要根源。

五、随 意

在决定买卖时，不但受他人影响，也受现场气氛影响。开盘前想好要卖，一开盘却伸手抢盘追进，有时连自己也说不清楚，结果弄得一塌糊涂。一位散户朋友非常幸运的申购上 1000 股南钢股份

(600282)，兴奋之情溢于言表。2000年9月19日面市当天，抛压很重，股价很快冲高回落。他准备抛出，可走到交易机前，看到别人在买，自己不但不卖，反而又买进1000股，否定了自己，顺从了别人。收盘后拚命的后悔，三天后，股价仍无止跌的迹象，于是仓皇出逃。谁知刚抛出，股价又涨了起来。

六、浮躁

浮躁是炒股的大忌。当大市低迷，几乎所有的个股都在下降通道中呈自由落体运动，但发财心切，耐不住寂寞，结果屡买屡套；当大势明朗，所持个股刚刚有了些许利润，于是又心急火燎的抛出，结果捡了芝麻，丢了西瓜。

股市中有“等出来的江山”一说，意思是说安心以待天时。中国经过十五年艰苦卓绝的谈判与忍耐，终于拿到了WTO的入场券。这叫水到渠成。《三国演义》第120回，司马炎篡魏灭蜀后，准备灭吴，但总认为时机不到，于是派很有能耐的都督羊祜屯边。羊祜等了十几年仍未取东吴。羊祜临终向司马炎推荐杜预，又过了好长时间，司马炎认为时机成熟，于是决定命杜预出兵，结果一战而胜。从此，天下三分归一统。

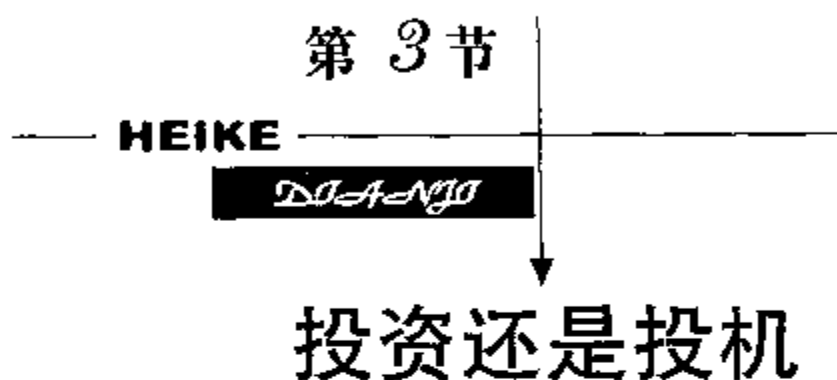
股市中主力做市，都有这样的耐心，时机不到，宁可苦等。投资者应当好陪练。你不急我也不急，你性子慢我更慢。只要还有生活费就不急着割肉，持币者时机不够成熟就不急着入市。当成交量萎缩的不能再萎缩，当大盘低迷的不能再低迷，总会把那些该急的逼出来。

冷静地想一下，庄家把人性中的这些弱点自始至终地贯穿在他的整个操盘过程中，而且在每个环节上都发挥到了极限。在吸货阶段，利用人们的恐惧和浮躁，用惨烈的下跌或漫漫无期的横盘摧残你的心，击碎你的梦；在洗盘阶段，反复剧烈的上蹿下跳，使人们在惊恐不安中纷纷抛出手中的筹码，落荒而逃；在拉升阶段，暴富

的欲望使人忘乎所以的心潮逐浪高；在出货阶段，贪婪的人儿总是企望着芝麻开花节节高，谁都舍不得把自己怀中的“情人”暂时地送给她的母亲。结果呢，恐惧使我们丧失了理智，在最该吃进的时候淡出了；贪婪使我们丧失了金钱，在最该“休妻”的时候反而纳了“新妾”；浮躁与犹豫、盲目和随意使我们丧失了机会，到头来一场欢喜空悲辛。

招之即来的盲目与随意，难以克服的贪婪与恐惧，挥之不去的浮躁与犹豫，周而复始。买和卖完全是一种本能的冲动，毫无理性可言，不把这“六将”从心灵深处驱逐出去，就很难主宰自己的命运，因而也就永远不会成为股市赢家。

第 3 节



HEIKE

DO-ANJO

投资还是投机

投资者在入市以前，特别是在具体操作上，最好先把这个问题搞清楚。不可否认，许多人都是在形形色色的投资理论指导下进入股市，进行所谓投资的。所以买进股票以后，不管风吹浪打，我自抱股不动。不幸的是，绝大多数人最终都成了无奈的投资

者。股市是一个充满风险的逐利场所，目前尚不规范的股市充满了黑幕，凶险和欺诈，在这样的环境里进行所谓投资，你能成功吗？

第一，存在决定意识。中国证券市场是改革的产物。第一批上市公司无不带有鲜明的改革印记。他们高举改革的旗帜，充当着为企业注血的急先锋，他们既是第一批吃螃蟹者，又是最大的受益者。他们充满激情但缺乏理性，恪守道德但缺少法律规范。随着改革的不断深化，中国证券市场有了长足的发展，特别是在国企三年脱困过程中，证券市场为其提供了强大的资金支持，为中国的经济发展立下了汗马功劳，做出了不可磨灭的贡献。但在这个时候，最市场化的证券市场却出现了最不市场化的行为：股票发行有额度、指标分配靠计划、暗箱操作缺监督，社会最宝贵的资源没有流向最

有希望的企业。眼下，不堪重负的中国股市又肩负起了为社保基金筹资的重任。因此，在股市融资功能尚未从根本上消退之前，社会资源不能得到合理配置的情况下，崇尚投资无异于缘木求鱼。

第二，畸形的股权结构客观上堵塞了投资的渠道。目前，沪深两市绝大部分上市公司的股权依然控制在地方政府和其它国营部门手中，事实上还是以“公有制为主，私有制为辅”的上市公司；在管理模式上，大多数上市公司依然沿用上市前国营企业的老一套。实际上是有股份之名无股份制之实。这样的股市反映的只能是国营经济基本状况，而无现代企业制度可言，自然也极少有真正投资价值的企业。加上大多上市公司是经过精心包装上市的，因而股价往往不能反映企业的盈利水平和经营业绩。价格背离价值的现象相当普遍。股民购买股票，目的是为了能够享受到上市公司的红利分配，然而目前上市公司的盈利能力却不足以支付两市的交易成本，所以我们才经常在中报或年报中看到不分配、不转增这样的字眼。截止到 2001 年 8 月，两市已公布中报的 262 家公司中，仅有 21 家拟分红送股，而拟派现的只有 18 家，在这 18 家中，8 家的派现额刚好够交税。按我国税法，上市公司无论送红股还是派现金都须缴纳 20% 的所得税，其中送红股每股按 1 元面值计算，每股所得税 0.20 元。有的上市公司简直精明绝顶，让股民纳税后分文不剩。世界上哪一个行业能够找到这样的所得税交了一大筐而个人分文不剩的纳税人？这无疑从客观上堵塞了投资者长期投资的渠道。

第三，圈钱运动助长了投机风的漫延。现在的上市公司，圈起钱来个个是好手，挣起钱来个个是外行。调查显示，2001 年 7 成上市公司的利润是通过圈钱来实现的。一些上市公司将圈到的巨资不是用在发展生产、科技创新和回报长期支持它的股民上，而是参与证券投资，去一级市场反复打新股，拿股民的钱再来赚股民的

钱。面对上市公司种种损害股民利益的做法，善良的股民只能愤怒地用脚抗议，因为他们没有用手投票的权力。把钱长期交给这样一群“混世魔王”手里，你会放心吗？

第四，投资主体的不稳定是导致投机的主要根源。目前，在市场上被称为主力的大致有 8 种：（1）有政府背景的庄家；（2）基金；（3）券商；（4）投资公司；（5）企业或上市公司；（6）大户机构；（7）有外资背景的庄家；（8）联合做庄。由于庄家在资金实力、操作技巧、信息垄断、媒体操纵等方面占着得天独厚的优势，在某种意义上说，他们是市场的主导力量，是稳定和发展市场的中坚力量，但制造股市恐慌的也正是他们。众所周知，股市本身并不创造价值，赢家所赢即输家所输。谁来到股市都是冲着“钱”字。庄家要赚钱，上市公司要圈钱，券商要赚佣金，国家要收印花税，股评家要赚钱，证券媒体要赚钱，电脑公司、咨询机构，甚至连卖报纸、盒饭、看自行车的都要赚钱。而这些钱统统来自六千万股民中间。说穿了，现阶段的中国股市既不是正和游戏，也不是零和游戏，而是负和游戏。因为股民上缴的巨额印花税，远远超过所有上市公司分红的总和，再考虑各种税费因素，所以赢面总是小于输面。这就是投资者辛辛苦苦忙活一年，最终“绿了股票，瘪了荷包”的原因。

第五、是股票的性质决定的。股票是一种特殊商品，是商品就有保质期，超过保质期就会发霉变质；股票又是一种易爆品，长捂在手，稍不留神，就可能把你炸得血肉模糊。上市不足半年的华龙集团（600242）、中农资源（600313）、以及地产新秀天鸿宝业（600376）突然预警，简直令人难以置信。人们对这几家上市公司招股说明书上的承诺还记忆犹新，发行广告上那华丽动人的词藻还散发着墨的清香，怎么说亏就亏了呢？此风不纠，以后谁还会去听信那些发行、上市前后花言巧语的欺骗宣传？清华紫光，多靓的名

字，许多人把它买回家，期待秋收万颗籽。不料突然引爆，不到一个月，股价从 40 多元跌到 20 元以下，你不是崇尚绩优吗，那就叫你欲哭无泪；你不是喜欢投资吗，那就叫你遗憾终身。即使那些绩优股，也没必要长期持有。业绩再优，也没有真正分给你几个钱，还不是年底送配你几股了事。其实送配也没用，原来股价 30 元，10 送 10 后，股价不到 15 元了。五粮液两年不分配、不转赠，股民怨声载道，于是公司拿出了 10 送 4 转 3 派现 1 元的分配方案，股民兴奋之余，发现每股贴权 5 元。翻遍两市所有股票，哪一只股票值得人们去投资，哪一只股票又能让人放心投资？

崇尚投资原本没错，只是眼下尚不具备这样的投资环境。随着证券市场的不断规范，投机将会得到有效抑制，投资必然蔚然成风。我们坚信这一点，也完全能够看到这一天。但是，在股市尚未真正规范、上市公司的整体业绩没有提升之前，投机总比投资好，再说，投机并不是贬义词，它是一种能力和智慧的体现。我们应该欣赏投机，学会投机，毕竟，在股市赢钱才是硬道理。

第 4 节

HEIKE

DO-ANGIO

走近庄家

市场变幻莫测，众说纷纭。但人们聚在一起的时候，谈论最多的还是庄家。言必说这个股票有庄家，语必称那个股票的庄家已经撒丫子了。其实这在很大程度上是一种大胆的猜测或者合理的想象。高明的庄家往往是神龙见首不见尾的，他们除了在资金、技术、信息等方面的绝对优势外，还有着严密的组织和铁的纪律。在庄家的构成群体中，他们“人人握灵蛇之珠，家家抱荆山之玉”。特别是在对政策的理解和大势的把握上更是胜人一筹，与这样一群武装到牙齿的庄家发生正面冲突，无疑是以卵击石。但这并不意味着散户注定要失败。因为，庄家资金庞大，进出市场必然会在盘面留下痕迹，这一切都无法逃过股市猎手眼睛。问题在于：第一，你是否具有发现猎物的眼力；第二，你是否具备擒拿猎物的能力。

庄家不是万能的，但一只股票里没有庄家是万万不能的。没有庄家的股票，股价波澜不兴；有庄家的股票又往往被弄得蒙头转向。爱庄家是因为掌握了庄家的动向，可以使自己的资金快速增值；恨庄家是因为不识庄家真面目，屡屡遭到庄家的暗算。从某种

意义上说，庄家是股市的主流，但是他们所赚的每一点利润十之八九来自散户实实在在的亏损。人们对庄家的感情可以说是爱恨交织，喜怒并存。投资者若想在充满风险的市场上生存并且盈利，必须走近庄家，走近庄家就必须树立庄家思维。什么是庄家思维呢？在选股方面：“众人抢之我独抛，世人弃之我拥抱。”在操作方面：“不急不躁，计划周到。”

任何庄家在进庄前，都会对该股的基本面、技术面作长时间的详细调查，并制定出周密的操作计划。比如，选择什么品种，持仓数量，操作方法，出货方式，资金调度，人员调配等事先都要经过精心设计和彩排，然后借着利空传闻和低迷的市场气氛悄然吸纳。他们用几个亿甚至数十外亿瞄准一只股票，用一年甚至数年的时间对其进行精心呵护。庄家喜欢集中优势兵力打歼灭战，而且从不打无准备之仗，也从不打无把握之仗。操盘期间更是不敢马嘍，每天的开盘价、最高价、最低价和收盘价以及抛多少吸多少都计算的清清楚楚，执行的一丝不苟。假如发现盘中有异动，立即停止操作，待搞明情况后再决定下一步的计划。每取得一个战役的胜利后，立即撤离战场，进行全方位的休整。

散户则不然，他们既无正确的理念、独特的战法，更无严格的纪律。人云亦云，亦步亦趋，哪怕只有区区几万元，也会买上几种股票，总以为这样可以分散风险，东方不亮西方亮。持股多则几周，少则几天，一年做上百只股票也嫌不够，在买卖股票上又是那样的盲目和随意，三五分钟，甚至别人的一句话就可决定自己的买卖，一年四季总是满仓运转，自己不知疲倦，也不问问资金累不累，结果天天盯盘，天天捐钱。庄家占尽天时、地利、人和，但仍不敢对技术掉以轻心，有的散户朋友连最基本的 K 线理论都没搞明白，却宣称技术无用，买股票凭感觉，被套后却去长线投资。

这就是散户与庄家在思维上的差距。不尽快缩短这个差距，走

近庄家无疑是一句空话。有的投资者认识到这种差距，开始努力学习各种知识，虚心向人求教，对股市、对庄家渐渐有了一定的认识，于是开始打造自己的“盾”，这种人开始小心翼翼地从小庄家的口袋里掏钱了。

有的投资者在实战中发现庄家越来越凶险、狡诈，于是又开始进行专业的学习和训练，不再狂妄自大，也不再小视庄家，实战中虔诚地向庄家学习，不断地与庄家切磋和对话，渐渐熟悉了庄家的做盘套路，于是可以随心所欲地进出庄家的金库。

与庄家相比，散户不过是沧海一粟，渺小而微不足道。但尺有所短，寸有所长。散户钱少，但风险也小，操作上也相对灵活。没有内幕消息，但更能激励人苦其心志，劳其筋骨。日复一日，也许能练就一双火眼金睛；年复一年，或许能走出一条自己的路来。庄家钱多，但船大掉头难。他可以凭借雄厚的资金让股价一飞冲天，但出货时并不能够随心所欲。如果投资者不买账，他只能在高高的兴安岭上唱支山歌给党听。昔日诸多风光无限的大庄主在山顶上唱了那么久，可依然无人喝彩。

但是，庄家思维不是一成不变的，而是随着市势的变化而改变的。比如2000年上半年，庄家在操作上采取了以逼空为主，但成交量并不明显，而股价一旦启动，就一路拔高，根本不给你低位吃货的机会。股价大幅上扬后并未出现大幅回调，而是采取高位横盘来消化获利盘，为以后的再次拉升创造条件或采取高送配来达到出货之目的。2001年上半年庄家则采取了波段操作，在反复的高抛低吸中赚足了差价。摸清庄家意图，投资者对自己感兴趣的个股进行价值评估后完全可以跟庄家玩一把。当股价远离价值区域时，市场会出现回调的压力，此时即可考虑卖出；当股价进入价值低估区域后，又可逢低吸纳，耐心持有。随着庄家掀起的波浪上下起伏也是蛮悠闲自在的。

总之，面对错综复杂的市场和如此强大的对手，投资者必须树立起庄家思维和正确的投资理念。随着市场规模的不断扩大和外资的进入，特别是行将推出的股指期货，市场结构和庄家操作手法肯定会有所改变，投资者应密切关注政策和主力思维的变化，苦练内功，迎接新的挑战。

第 5 节

HEIKE

DO-ANGU

按图索骥与守株待兔

这本是两个风马牛不相及的成语，并且都是贬义词。笔者却把它作为操作原则并恪守之，这是因为：“按图索骥”在一定意义上，反映了事物的内在规律，而“守株待兔”则告诫人们做任何事情都要有耐心。

“按图索骥”的故事，发生在春秋战国时期，伯乐是当时最为著名的相马专家。有一次，他从牲口集市上走过，朝一匹白马看了一眼，其它买马客立即围将上来，纷纷出高价抢着买这匹马。他们认为：伯乐看中的马没错。果然，那是匹日行千里的良马。后来，伯乐把相马的经验写成一本书，叫《相马经》。他的儿子认为只要背熟《相马经》就会相马了，他高声念道：“良马的眼睛大大的，腿长长的……”他一边看书上的图，一边到郊外去觅马。结果，他捉了一只大蛤蟆，以为是“良马”。伯乐根据各种好马的特点提炼而成的《相马经》，反映了“千里马”的一般特征，他的儿子未能把握“千里马”的实质，生吞活剥相马经，结果闹出了笑话。

专家学者、股市高手研究总结出的许多闪光理论和富有灵气的

操作方法，从某个侧面反映了股市或股价的运行规律，这无疑为我们认识和征战股市提供了一条便捷的获利途径。但如果仅仅停留在表面的认识上，而不能从根本上去把握，这种理论或方法对作者本人可能是美食，对你来说则可能变成毒药了。因此在学习他人经验的时候，应该处处有个我在，这样才有可能把别人的经验变成自己的智慧。比如，当股价上蹿下跳，震荡加剧时，一来说明主力控筹程度不高，这样做的目的无非是为了制造恐慌气氛，骗取一些散落的筹码。二来表明主力想引起市场的关注，吸引跟风盘，减轻拉抬的阻力。而当股价波幅变窄，或沿着粘合的均线系统平行移动或缓慢爬升时，变盘随时可能发生。一旦股价放量上攻，要毫不犹豫地跟进。“按图索骥”，就是要寻找股价起动的临界点。

无论市场多么复杂，别管庄家怎样狡诈，股价的涨跌一般都是有征兆的。比如，“黑客点击”、“红衣侠女”的出现，标志着股价即将拉升，而“一枝独秀”、“独上高楼”的出现，则是明显的离场信号。庄家再怎么隐藏真实意图，都会在盘面上留下痕迹。不同的股票表现出相似的形态，结果又有着惊人的相似，这就是股价的涨跌规律。

按图索骥，贵在一个“索”字。每天用“135”的选股原则搜索符合技术形式的个股，今天没有，明天继续，明天没有，后天继续，一直没有就日复一日地搜索下去，直到目标出现为止，即使冷落资金，也不要委屈自己。工作中委屈求全是顾大局、识大体，股市里委屈求全则是一种不成熟的表现。炒股没有程式可套，重在摸索与应变。《谁动了我的奶酪》实际上就是在倡导一种应变观念。股市看起来扑朔迷离，实际上不像人们想象的那么复杂，“天晴别忘戴草帽，下雪别忘穿棉袄”。及时跟变就是了。

“守株待兔”这个成语也是大家熟知的。从前，宋国有个农夫去地里干活，累了以后，便坐在树下歇息。他叹道：下地干活太辛

苦了。忽然，一只受伤的兔子冲着他跑来，一不小心，兔子一头撞在树上，顿时断了气。农夫拾起兔子想：不错，兔子会自己送上门的。农夫放声大笑到：“这比耕种省力多了！”于是，他扔掉锄头，再也不来耕作了。从此以后，他每天从早到晚，坐在树下等兔子。后来，地荒了，人瘦了，再也没等到兔子上门。

这个成语故事讽刺了死守狭隘经验或妄想不经过主观努力而侥幸获得成功。然而在股市，有时候你越努力，输得就越惨。这是因为，兔子撞树纯属偶然，而股市的发展变化却有着自己的周期。股指天天在波动，个股并非天天有机会。中国股市每年“一大一小”的运行规律，决定了个股一年中真正值得去做的也就那么一两次机会。而且每次上涨的时间总是那么短暂，而下跌的时间又总是那样遥遥无期。抓住了，就获点小利，抓住但没在适当的时候抛出，你就变成了可怜的庄主。因此，在做完一波行情后，空仓就显得特别的重要。很多人不赚钱不是因为他不勤奋，而是勤奋过了头，一年四季总是满仓运转，缺少的正是这种“守株待兔”的精神。江恩说：“应该等待最后的交易时机，在转折点处加仓，长久地抱住而不是不停地买人卖出。”我觉得江恩的话只说对了一半，在转折点处加码建仓是对的，但长久抱住不动却不符合中国股市实际。

越是股市高手，越是能够守候，因为他看到那么多的前车之鉴，常在河边走，哪能不湿鞋，而金钱是永远赚不完的。一着不慎，全盘皆输。没有机会，就极富耐心地等待，不是十拿九稳决不轻易出击。散户的亏损在于总是不甘寂寞，不管股指在什么位置，他都敢去碰，以致一步步滑向亏损的泥潭不能自拔。在追穷寇的过程中，要么被活活累死，要么被流弹击毙。满仓守候几乎人人可以做到，而空仓守候着实不太多见。这也是多数人亏损的原因。我们不学农夫的异想天开，但要学他的耐性。当没有合适的目标时，一定要空仓守候。

第 6 节

—— HEIKE

DO-4-NGO

重兵出击，快速撤离

多数人信奉“不把鸡蛋放在一个篮子里”的分散投资策略，以为这样以来就可以化解风险，哪怕只有区区几万，也会弄一堆杂七杂八的股票，其实，这是一种心虚的表现。一位中户朋友，50 万资金，最多时却持有 47 种股票，即使战略投资者看到如此组合，恐怕也只是“望股兴叹”。他虽然对证券知识知之甚少，却很能“从善如流”，别人说什么股好，他会毫不犹豫地买上 1000 股，从不驳别人的面子。有时，到底有多少股票自己也说不清楚，买卖时必须拿出小本本一一查找。这何以能够了解每只股票的股性呢？分散投资表面看来似乎分散了投资风险，实际上，手中个股像是翘翘板，这个升了，那个跌了，猪羊抵消已实属不错，多数人还要另加一个红桃尖，每天把自己搞得疲惫不堪姑且不说，往往是赔了夫人又折兵，一场欢喜空悲辛。

分散投资，从某种意义上讲，是胸中无数，缺乏自信的表现，因而在操作上往往带有很大的盲目性和随意性。这样的结局只有一个，那就是亏损。重兵出击靠的是扎实的基本功和丰富的实战经

验。它从不打无准备之仗，也从不打无把握之仗，战术上也较为灵活机动，在运动中寻找战机，发现合适的目标就集结重兵，力求全胜；没有目标时就进行休整，耐心等待，决不打疲劳和消耗之战。

重兵出击，就是集中兵力打歼灭战。它惟强是从，只在各强势股中间来回穿梭，从不在一只个股上长期停留。采取的是运动战，闪电战，狙击战，每一个战役下来稍作休整，再去寻找新的战机。重兵出击，贵在一个“狠”字，看准了目标，要象猎豹扑食那样勇猛地扑向前去，没有丝毫的犹豫。但这种重兵出击是建立在对某股长期观察跟踪的基础之上，而决不是去冒险。这样就可以有足够的时间对某一股票进行分析和研究。比如股本、人事变动情况、投资方向等一切需要关心的资料，而且天天看一只股票，时间长了也就摸透了其脾性，这样以来，就可以先于主力介入，把一段行情做足。

任何人赚钱都有不可能是多只股票带来的利润，在现行交易制度下固然不能够在一夜之间暴富，但完全可以在一只股票上致富。而重兵出击就是一条快速致富的捷径。持股过多，战线过长，势必分散资金和精力，倘若操作不当，还容易造成资金长时间的沉淀。即使偶然蒙准一个，也因资金过于分散，形不成合力而失去最佳的获利机会。

快速撤离，贵在一个“快”字。任何股票的上涨都有着自己的时间和空间。当股价达到预定目标后，主力就要开始派发，股价就会回到原来的出发点。因此在介入某只股票以后，自己应设置一个预期目标。实现预期，一旦出现卖出信号，果断地全线清仓，决不拖泥带水，只允许自己小亏，坚决把大亏消灭在萌芽状态。许多人在股市不是没有赚钱的机会，有人曾拿过烟台万华、信联股份、乌江电力等大牛股，但由于不懂得快速撤离，不知道如何获利了结，最后只能眼睁睁地看着自己的成果被一波波风险掠走，以致最后不赢反亏。快速撤离不失为回避风险的好办法，只要不贪，胜利果实还是能够保得住的。

第 7 节



股评，不看也罢

对多数投资者来说，由于自己对证券知识知之不多，因而对股评都表现出了浓厚的兴趣，尤其对证券报刊的 K 线图连载下面的点评情有独钟。买卖股票，严格按照点评操作，点评说放量突破，就立即跟进，点评说强势整理，就持股不动，点评说后市仍有下跌空间，那就全线清仓。但是，几个回合下来，股评家毫发无损，自己却被弄得遍体鳞伤。轻者缺胳膊少腿，重者则被拦腰斩断，变成了再也站不起来的高位偏瘫。好端端的一个人，被股评家修理得比《巴黎圣母院》的男主角加西摩多还难看。

自从有了股市，便衍生出股评这个行当。就目前的咨询队伍而言，整体素质并不高。中国第一批股评家都是经过审核档案通过的，难免有滥竽充数之嫌，以后虽然经过严格的考核才获得持证资格，但仅凭一次纯理论性的考试就定为分析师也尚嫌不足。有些股评纯属雾里看花，纸上谈兵，对于实战毫无指导意义。

凭心而论，有些股评家还是挺讲职业道德的。在选股和断势上有着自己独到的见解，所荐之股，既让你有时间买，也让你有时间

● 黑客点击 ● 股市猎手的擒拿技巧

卖。但哗众取宠，信口开河的也大有人在，张口就是第一目标多少多少元，闭嘴又是离第二目标位还有多少多少天。股价明明站在了高高的山岗上，楞说还有翻番的空间，结果谁买谁套。受伤害的股民除了在媒体撰文声讨外，在法律上却得不到任何援助。在目前尚不规范的市场；要怨就怨自己太盲目，要怪就怪自己心太软。

股评是一种职业。股票的涨跌与他无关，无论你赔赚他都赢钱。股评家所关心的是自己的文章上了多少家报刊，引起了多大的关注度，而对股票的涨跌幅度并不那么在意。当然，股评家都希望点股成金，从此笑傲股林。无奈，要么自己功力不够，要么主力不予配合，所以，好多时候，预测总是朝着相反的方向运行。北京某证券周刊，有个投资擂台，股民和股评家同台献艺，要求每人每周模拟荐上一股。一周之后，排行榜上的第一名至第六名竟然全被股民囊括。令持证股评家大跌眼镜，羞愧汗颜。有些股评家，专业知识很扎实，你问他什么问题，他都能对答如流，但由于缺乏实战经验，即使御驾亲征，也不一定会赚到大钱。况且，股评家又不是庄家肚里的蛔虫，庄家到底要干什么，很多时候他和普通投资者一样往往都是去猜，万一被“不幸言中”，不但成了令人仰慕的大师，同时也给自己带来一定的商业价值。对股评的正确态度是，仅作参考，不当依据。

所谓股市专家，说白了，只是某方面的研究家。口齿伶俐的频频亮相于屏幕，结果成了股市名嘴；脑筋活络且有一定文字技巧的则成了知名的股市写手。而那些真正的股市高手往往都是离群索居，沉默寡言的，他们从不荐股，也从不预测股指的涨跌。因为他们懂得，股市预测和气象预测是有着区别的。气象预测公开后，不会影响天气的变化，股市预测一旦公开，则容易产生共振现象。

笔者也曾写过股评，而且是入市以来的唯一的一篇。后来之所以封笔，不是怕泄露自己的分析方法，而是担心自己判断失误会给

投资者带来不必要的损失。记得那是 2000 年 7 月的一天，上市不久的首创股份由于题材丰富，引起我的关注，通过对它的分析与跟踪，认定该股具有一定投资价值，决定买入。可买了以后，股价总是震荡有余，上涨不足，为了印证自己的看法，入市不到一年的我，竟不知天高地厚地写了一篇关于首创股份的股评，2000 年 8 月 6 日发表在《证券大参考》上，全文如下：

要买，就买“首创”

首创股份（600008），是今年 4 月 27 日上市的一只新股，总股本 11 亿，流通盘 3 亿，首次上市 1.2 亿，每股净资产 3.46 元，1999 年每股收益 0.49 元。

笔者之所以看好首创，理由有四：

一是概念独特，题材丰富。首创，典型的首都概念，它以控股、重组、购并为手段，以证券、期货、融资等业务为主导，以实业投资为基础，逐渐形成一个集金融、投资、高科技产品开发、旅游、贸易、网络通讯、环保为一体的现代化大型企业集团。

二是重点突出，效益可期。首创对京通快速路有着 30 年的经营收费权，最近收购的高碑店污水厂一期工程，是北京市污水处理总体规划中的第一个污水处理系统，也是全国最大的污水处理设施，收购该项目后年收入可增加 2.08 亿元。环保行业是本世纪最有发展潜力的行业，首创把污水处理作为公司今后的重点发展方向，是有先见之明的。另外，北京作为全国的首都，基础设施建设有着巨大的发展空间，作为主营基础设施建设的首创，在今后北京基础设施建设方面肯定会少不了它。况且，今年 8 月 28 日是申奥城市揭牌日，随着北京申奥脚步的不断加快，投资者完全可以张开想象的翅膀……

三是强手云集，图谋宏远。在首创的 26 家股东中，有中信国

黑客点击
股市猎手的擒拿技巧

安、江苏工艺、大众交通、南京医药、上海汽车、王府井、航天机电等7家上市公司，还有6家实力雄厚的投资公司，另外13家也都是各行业的知名企业，这么多家公司看好首创，恐怕不仅仅是它的一个首都概念，主要是因为它以市场化方式投资环保、交通、通讯行业的发展潜质以及主要发起人首创集团在资本市场上的出色表现。

四是技术上已调整到位。该股面市当天就得到主力资金重点青睐，从首日的充分换手和后续量能的平缓波动来看，主力的意图深远不言而喻。该股经过两个多月的震荡整理，浮筹日趋减少，成交量进一步萎缩，表明抛压枯竭，庄家的洗盘已接近尾声了。

一言以蔽之，概念独特、题材丰富的首创股份有着巨大的发展潜力和想象空间，当你在茫茫股海不知所措时，买首创吧，它一定会带给你意想不到的收获。

文章见报后，股价稳步攀升，我分辨不清，到底是自己的分析引起了市场的认同，还是正好迎合了主力的拉升心理，反正股价节节走高，8月29日，股价放量上攻，冲至25.58元开始回落，主力要弃庄，我悉数抛出。但我知道在25元附近套牢不少人，自己虽然获利出局，可心里总是沉甸甸的。

从现实看，多数股评都是应景之作，没有太大的参考价值。不是他不想写好，而是时间不允许。上午收盘后要写中午的稿件，有的还要到电视台作节目，下午收盘后要继续写新的稿件，如果是周末，须在17:30分之前完成稿件，然后传真给各报刊。如果投资者缺乏足够的判断力，看股评还不如不看。

我并不反对别人看股评，因为人各有志。笔者之所以对股评提不起兴趣，一来自己在这方面有过切肤之痛，这倒不是“一朝被蛇咬，十年怕井绳”，只是觉得，瞬息万变的市场不会按着谁的意志

去发展；二来如果长期按股评操作，容易产生依赖心理，这样就永远找不到自己，更踏不准市场的节拍。但炒股如下棋，每一步都要自己去走。旁人的加油助威，有时更容易影响自己对大势的判断。所以，尽管有些股评妙笔生花，文采飞扬，所荐之股个个如闭月羞花，沉鱼落雁，无奈笔者审美能力欠佳，所以不看也罢。

第 8 节

HEIKE

DO-ANGU

一个都不能少

股市里的水，远远望去尽是蔚蓝色的风光，但走进去却发现，到处是翻卷的浊浪，总希望撷一朵美丽的浪花，却每每被光怪陆离的暗礁刺得生痛。之所以这样，主要是没有一个正确的投资理念，没有一个适合市场的操作方法，没有一套严格的市场纪律。因此，面对诱人的股市，总是眼巴巴地瞅着它，彷徨又无奈。

许多人拿出多年积攒的血汗钱，甚至养命钱来到两眼一摸黑的股市进行投资，事前没有经过认真的准备，事后没能树立起正确的投资理念，凭感觉买卖，靠耐心赚钱，结果被喜怒无常的股市折腾得一塌糊涂。

俗话说：种瓜得瓜，种豆得豆。有什么样的投资理念，就有什么样的投资结果。

“数自行车法”是老太太的炒股理念。

“不做自己不熟悉的股票”是巴菲特的投资理念。

“按图索骥，守株待兔”是一种理念。

“拒绝盘整，不抢反弹”也是一种理念。

“重兵出击，快速撤离”还是一种理念。

“理念”虽不是最终的制胜因素，但也绝非可有可无的点缀之物，从一定意义上说，它既是攻击之“矛”，也是防守之“盾”。毋庸置疑，好的“理念”一定会带来好的投资回报。

工欲善其事，必先利其器。正确的投资理念必须配置于行之有效的方法，才能达到获利的目的。理念可以顿悟，但方法只能渐进。股市对每一个人来说都是平等的，你有多大的能耐就可以赚多少钱，只要找出规律，找出模式，找到一个接近市场而又适合自己的操作方法，且能把它运用的得心应手，任何时候都有足够的回旋余地。别人的经验，书本上的东西，毕竟纸上得来终觉浅，炒股贵在自己摸索。因为，有些东西是谁的就是谁的，正如“秧歌”属于中国，“探戈”属于阿根廷一样。生吞活剥，刻意模仿，而不是用心去体验，那么再好的方法对你来说也是毫无意义的。

生活中容易扯平的是人的智力，股市里拉开距离的却是纪律。股市如战场，资金如兵力，如果没有一整套铁的纪律做保障，不论你装备多么精良，别管你如何兵多将广，同样逃脱不了失败的命运。中国军队从小到大，由弱变强，除了有正确的理论作指导，靠的就是钢铁般的纪律，最著名的当属三大纪律八项注意。

一个人能否在股市取得成功，很多时候，不是看他的资金和技术，而是看他是否有一套切实可行的纪律以及对纪律的执行程度，对纪律执行的越是残酷，成功的可能性就越大。正确的理念 + 正确的方法 + 严格的纪律 = 利润。因此，在高风险的市场土行走，“理念、方法、纪律”一个都不能少，但执行纪律最重要。

第 9 节

HEIKE

DO-ANJO

善待失败

人人都希望远离失败，走向成功。但失败的幽灵总是与你形影不离。多少人被碰得头破血流，多少人面对失败恐惧了，退缩了。但失败又总是能够激发更多的人勇敢地闯入这个世界，总是能不断地激发出不屈的意志、闪光的智慧和生生不息的力量。人类就是这样在成与败的一个又一个回合的抗争中进化的。

股市是浓缩的人生。成与败，顷刻间立见分晓。在扑朔迷离、瞬息万变的市场，你无所适从，于是你失败了；在凶神恶煞的庄家面前，你毫无招架之力，于是你又失败了；在接踵而来的失败面前，你感到恐惧、迷惘、沮丧甚至绝望……

于是有人跌倒了就再也没有爬起来；

于是有人不堪忍受这撕心裂肺的折磨，带着遗憾和破碎的心离开了股市；

于是有人跌倒了又重新爬起来，抖落身上的尘埃，迎着失败的凄风苦雨，含着不屈的泪水，依然在不息地努力……

失败是一种经历，是上升途中的回调，无数次的失败构筑的坚

实底部，积蓄了充分的做多能量，一旦时机成熟，这种能量就会不可遏止的爆发出来。在成功以后，回头看看，每一个失败都是非常有意义的。认真想一想，失败也未必就一定是坏事。正如不曾奋斗过的人，不知成功的喜悦一样。有失败，说明你一直在前进中，曾成功过，在往前走。面对失败，自然要有一段时间的烦躁不安。然而不要让失意感和愤懑之情填满心胸。莫如把失败看作是征途的驿站，先安心地住上些时日，趁不顺的时候换一种淡泊的心境，换一个独特的视角，撇去俗世浮云，认真地分析失败的原因，也许你会惊奇地发现一条战胜失败的新路。

如何驱逐失败的阴影，走出失败的沼泽，“卧薪尝胆”的故事给了我们非常有益的启示。

春秋时代，越国被吴国打败后，越王勾践立志要打败吴国，报仇雪耻，收复国土。勾践为了激励斗志，他夜晚不睡温被软褥，而是睡在刺肉梗骨的柴草上，并在经常起坐和睡觉的地方，特意挂着一个苦胆，每天在吃饭和睡觉之前，都要尝一尝胆汁的苦味。在卧薪尝胆的同时，他一方面千方百计地用各种各样的办法麻痹吴国，使吴国的国王夫差耽于曾经战胜越国的胜利而极尽欢娱，终日沉溺于酒色，逐渐放松了防范和戒备；另一方面暗暗地积聚力量，组织人马，筹备粮草，规划方略，缜密制定打败吴国的具体计划、步骤和方法。经过长期准备之后，终于在时机成熟时，毅然起兵，打败了吴国，实现了重举大业，东山再起的宏图，达到了报仇雪耻、恢复家园的目的。

从这个故事里，我们不但可以了解勾践因战败而国破家亡、身处逆境，使他产生和激发出“卧薪尝胆”，刻苦自励、发愤图强的精神；而且也了解到这种精神对勾践所从事的一切活动，这对于我们如何看待失败，怎样战胜失败有着积极的现实意义。正是这种发愤图强的精神，使他牢记国破家亡的奇耻大辱，以致毫不动摇、誓

死报仇雪耻、恢复国家的决心；也正是这种精神，激励他去努力从事重举大业、再现辉煌的实践，指导和促进他去积极进行克敌制胜，打败吴国的斗争；同样又是这种精神，推动和鞭策他在寻得良机之时，果断行动，奋然而起，一举战胜敌人，从而使他能够达到预期的目的，获得预想的成功。

无独有偶，业内知名人士，《短线是银》系列图书的作者唐能通先生，入市之初也是屡战屡败，但他没有消沉，而是屡败屡战，越挫越奋。他对自己的每一次失败都能进行深刻的反思，并把失败案例通过计算机打印出 K 线图挂在床头，每天起居前都要狠狠地看它几遍，其作法和越王勾践如出一辙。在失败的激励下，他博览群书，悉心研究股市的运行规律，总结出了十九强技术以及《短线是银》系列战法，走出了一条从无道——悟道——布道的成功之路，达到了“弄潮儿向涛头立，手把红旗旗不湿”的炒股境界。短短十年间，资金由入市时的 2 万元暴涨到 2000 万元，成为证券市场中出类拔萃的大黑马。越王勾践不是我们学习的对象，但“卧薪尝胆”的精神却值得我们称赞。没有失败，没有痛苦，就没有托举成功的沃土。因此，我们必须善待失败。

第 10 节

HEIKE

DO-ANJO



散户宜打游击战

错综复杂的市场现象较之社会现象更难捉摸，但股市毕竟不是凌架于世间之上的神物，说到底它是经济现象的一种特殊表现形式。因此，“知己知彼，百战不殆”的孙子兵法同样适用于股市。亏损盖出于对彼己的无知，市场的不确定性使人们在许多时候“不识庐山真面目”，但只要努力探索，股市的运行规律，知其大略或要点是可能的。减少失误，实现利润也是可以办得到的。

由于众所周知的原因，散户若想在股市生存下去，必须找准自己的位置。手无寸铁的弱小散户与武装到牙齿的庄家之间的较量，是一场力量悬殊的较量，在“敌强我弱”的情况下，散户应避其精锐，寻找主力的薄弱环节，以灵活机动的游击方式，或出其不意，或攻其不备，巧妙地与之周旋，同样可以积小胜为大胜。在扑朔迷离的市场上，如何开展游击战呢？

一、保存自己，消灭敌人。无论什么时候，都必须把保存自己放在首位。只有保存有生力量，才能有效的打击敌人；别管在什么样的情况下，都不能靠打败敌人来保存自己。这种情况战场上是可

能的，股票市场不存在。散户的致命弱点是“有进无退”。买了就跌，就是判断失误，错了要勇于认错，不要硬拖。留得青山在，不怕没柴烧。被动守仓，实际上是一种消极的“拚命主义”，根源是惧怕损失。

二、有计划地执行防御战中的进攻战。何时买进，何时卖出，遇到意外怎么处置，一定要做到收中有数。比如庄家的持仓成本，操作手法，出货方式以及自己的伏击地点，游击范围，逃跑路线等，事先都要经过认真细致的考虑。在执行计划的过程中，更要密切注意政策的变化和主力的动向，及时跟变，没有这个条件，计划犹如枷锁。

炒股就象渔民捕鱼一样，网既要撒得开，也要收得拢。在撒网时，要看清水的深浅，流速和哪里有无障碍，不能情况不明决心大，胸中无数办法多。渔民打鱼时常变换位置，炒股要在各强势股中间跳恰恰舞，切忌和主力跳“头挨头，肚贴肚，半个小时挪一步”的心情步。

三、采取灵活机动的战略战术。灵活，就是只赚最安全的钱。能胜则动于九天之上，不能胜则藏于九天之下。机动，就是学会放弃，打得赢就打，打不赢就跑，不计较一城一地的得失。游击战最忌死板和呆滞，那种以不变应万变的消极防御，必至陷入被动挨打的地位，遭受不必要的损失。股市高手不在懂得灵活使用资金的重要，而在于根据市场的变化及时地实行分散，集中和撤离资金。这种善观风色和选择时机的能力，惟有潜心研究，善于观察和勤于思索才能获得。

因判断失误或处置不当，或因不可抗拒的市场变化而使自己处于被动的时候，要千方百计，不惜代价的实施突围。在许多情况下，“割肉”是必须的。有的股票明明已被市场判了无期徒刑，你宁死不肯越狱，结局只有一个，那就是等死灰复燃。而牛市中的暴跌，则应具体问题具体分析，只要个股的基本面没有发生重大变化，往往需要“再坚持一下”的努力之中。

第 11 节

HEIKE

DO-ANJO

不该持有偏见

笔者在选股票方面，一开始就走进了思维的误区，总以为股价的涨跌是由上市公司的业绩决定的。所以专挑那些绩优股购买，从不去碰“T类”股票，以为“T类”股票蕴藏着很大风险，而绩优股由于有业绩支撑，即使股价下跌也跌不到哪去。然而现实却时常把我弄得目瞪口呆。先看两个实例。

双虎涂料（600885），总股本 12980 万，流通 A 股 4986 万，2000 年每股收益负 0.12 元，主营涂料、精细化工产品的制造及销售。该股主业一般，业绩呈负增长，经营状况短期内难有较大改善，但是，该股在 2001 年 3 月 20 日开始放量，随后股价由 11.90 元升至 18.09 元，涨幅 52%。见图 1。

邯郸钢铁（600001），总股本 148655 万，流通 A 股 49000 万，2000 年每股收益 0.50 元，主营黑色金属冶炼、钢坯、钢材轧制等。该股业绩优良，是所属行业中的优秀上市公司，国有企业的一面旗帜，市盈率低，净资产高，每股收益也不错，看起来极具投资价值。但是，该股自 2001 年 4 月 18 日以来阴跌不止且跌破

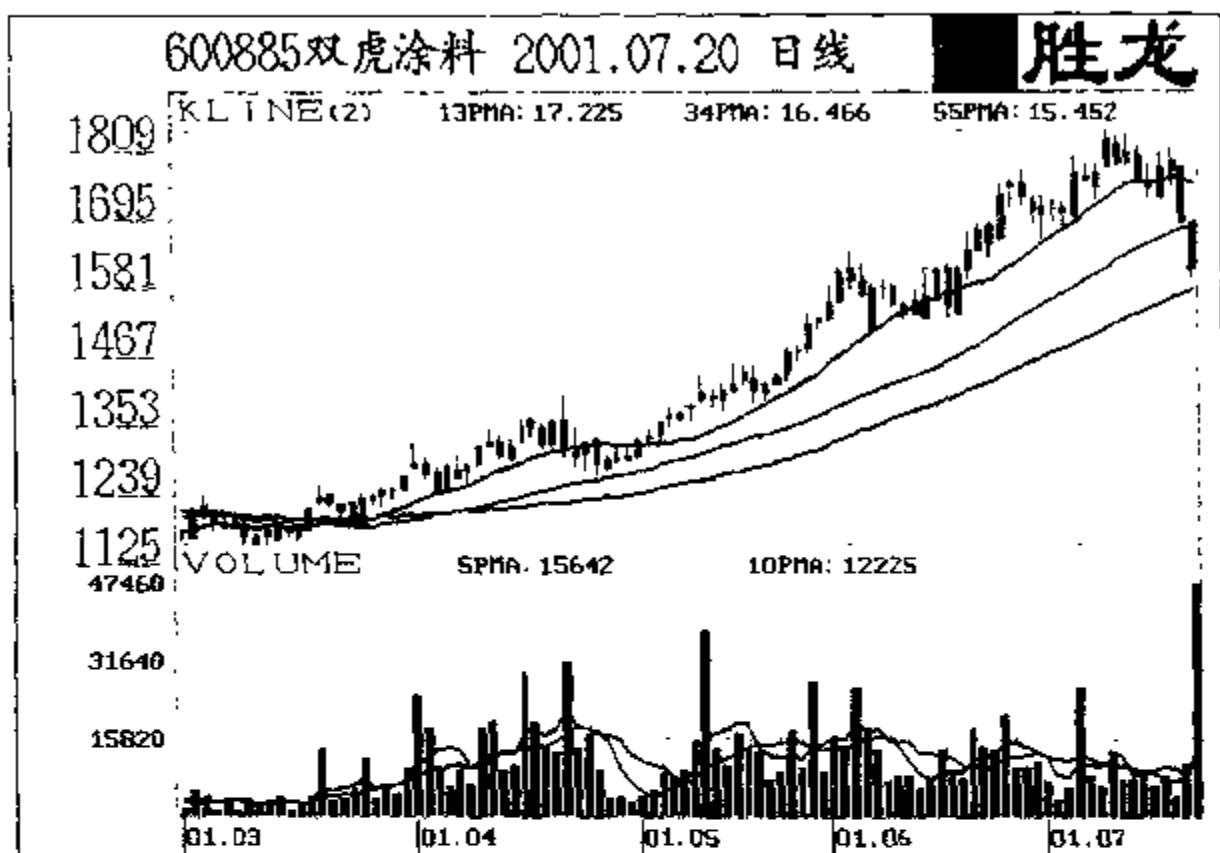


图 1

7.50 元的发行价，最低探至 5.50 元，跌幅 39%。这时候，你还会选择绩优股买进吗？见图 2。

双虎涂料之所以能够大幅上扬，一是肯定有潜在利好，二是说明有人在做，虽然我们不知道确切的内幕，然而这一切都清楚地写在了股价走势图，只是由于我们心存偏见，不敢正视现实罢了。

其实，股价本身并不能够真实地反映企业的盈利水平和经营业绩。从某种意义上讲，它体现的只是一种政策上的导向。而最终影响股价的还是供求关系。买的人多了，股价理所当然的会涨上去；卖的人多了，股价自然而然的要降下来。不是主力太狡猾，而是自己的思维出了问题，主力之所以屡屡得手，恰恰是利用了人们认识上的错误。

因此，应消除对任何板块、任何个股的成见，一切从实际出发。西方那些所谓的投资理念不一定适应贫瘠中国的生长土壤。置

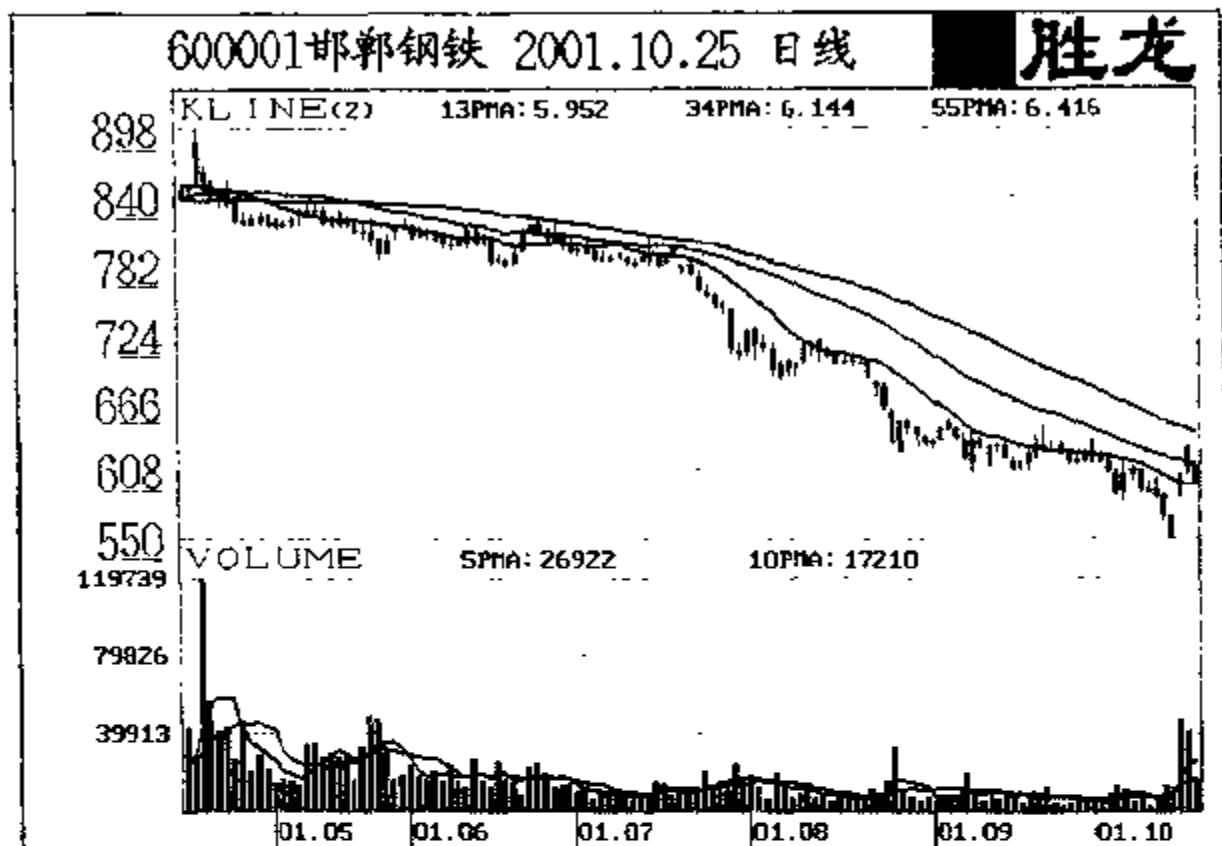


图 2

身中国特色的股市必须以中国特色的思维方式去“以特制特”，照抄照搬他人的模式，势必搬起石头砸自己的脚。

走出误区天地宽，股票好坏图上看。让我们一起走进“T类”家族，体验一下这些亏损明星的幸福生活。

ST 包装（600137），现改名长江控股，总股本 6071 万，流通 A 股 1740 万，2000 年中期每股收益负 0.27 元，主营机制纸、水泥纸袋、造纸技术攻关及咨询服务、造纸仪器等。2000 年 10 月 9 日，一阳上穿三线，翌日巨量封停，主力介入迹象明显，然后股价顺势回落，在 55 日均线附近震荡整理。“均线互换”以后，主力采取“蚂蚁上树”将股价小幅推高，至此，“三线推进”技术形态清晰可见。11 月 20 日，股价以涨停方式突破前期新高。9 个交易日以后，涨幅 33%。见图 3。

ST 豪盛（600696），总股本 26197 万，流通 A 股 8965 万，

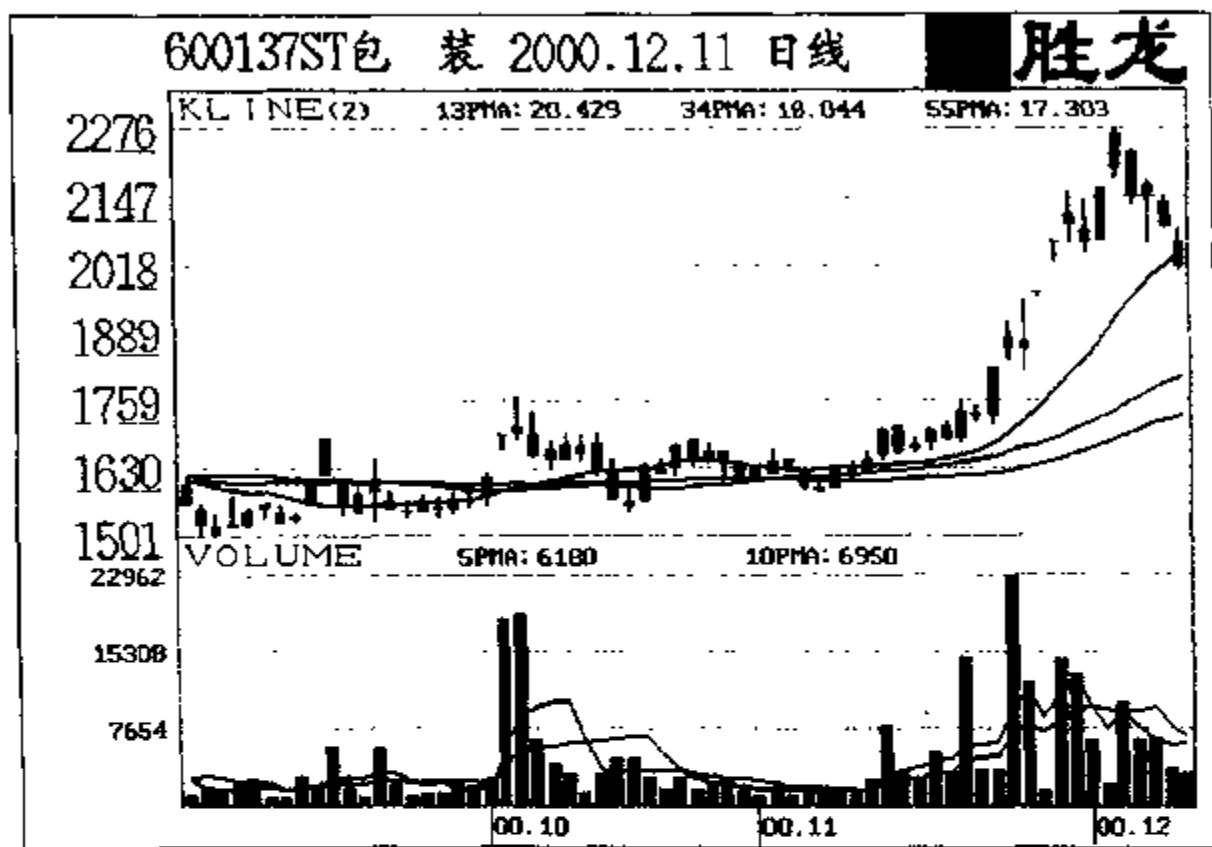


图 3

2000 年每股收益 0.03 元，主营生产销售高级挂釉石质墙地砖、马赛克及原材料、窑业机械设备等。

2001 年 3 月 21 日，13 日均线上穿 55 日均线，“黑客点击”出现，主力风风火火地快速拉抬，走势上反映了基本面扭亏为盈的变化。普通投资者不可能在第一时间获得这个信息，但是，该股的走势图表已经说明了一切。看一下拉升前的走势就都清楚了。2000 年 12 月 28 日股价下探 9.50 元后出现反弹，但幅度不大，之后股价顺势下滑，但成交量不断萎缩，其情形有点象双重底。但这一次股价却沽穿前期低点，给人一种后市看淡的感觉。然而股价却并未大幅下挫，此时我们可做出两个判断：(1)主力通过破位制造恐慌，进一步掠取廉价筹码；(2)股价破位而不大跌，说明市场抛压已经穷尽。从后来的走势看，2 月 28 日那根带量的中阴线证明了我们的第一个判断。股价创新低后被迅速拉回，说明主力并不想真

走，遗憾的是此次反弹没有成交量的配合，不过尔后的回调没能再创新低，这样以来，头肩底形态就可以基本确立。假如我们认定它是头肩底的话，那它与教科书上说的头肩底却不尽一致。教科书上说：“头肩底的头部是成交量最萎缩的地方，显示抛压穷尽，右肩成交量在整个形态中最大，显示买方信心的恢复和增强。当右肩最终构筑完成的时候，应勇敢买入。”实际上，该股头肩底的头部成交量不但不萎缩，反而比左右肩都大，而且当右肩最终构筑完成的时候，股价再次探底。如果按教科书上说的来认定，第一，它不是头肩底；第二，即使认定为头肩底，很可能在右肩突破失败后斩仓出局。看来什么东西都不能死搬硬套，而应根据市场和个股形态的变化随机应变，灵活运用。见图 4。

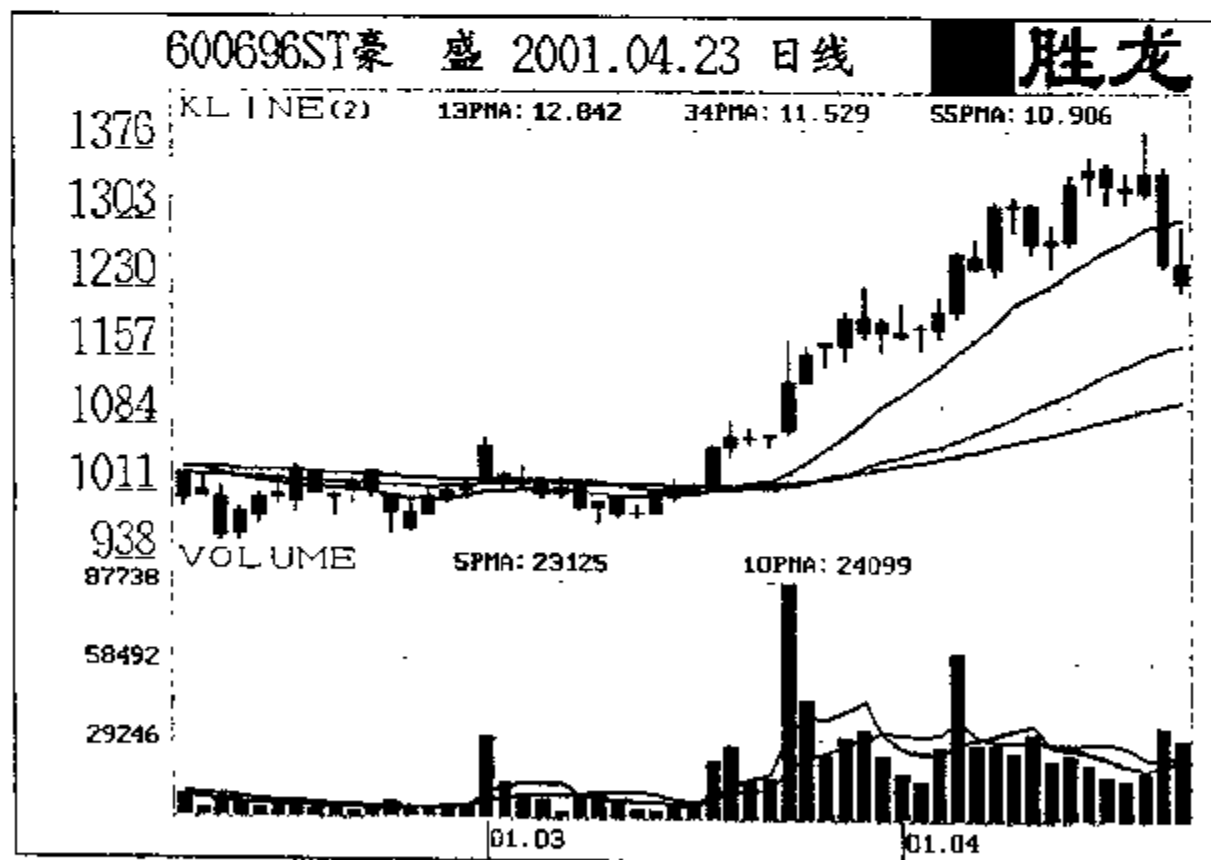


图 4

ST 中纺机(600610), 总股本 35709 万, 流通 A 股 2574 万, 1999 年每股收益负 0.49 元, 主营纺织机械及有关器材的生产与销售。

黑客点击

股市猎手的擒拿技巧

在“均线互换”以前，三条均线的距离相距很远，主力极有耐心地控制着股价在三线之间平行移动。2000年11月16日，“均线互换”的当天，股价封停。80万股的成交量，不到3%的换手就能把股价推上涨停板，盘面显得很轻盈，它说明浮筹已经不多，主力已高度控盘。11月24日，受中国证监会严厉查处违规庄家消息的影响，大盘急转直下，中纺机借势洗盘。第二天，一个阳线倒垂头封死了股价的下跌空间，在市场气氛极其低迷的情况下，中纺机我行我素，走势独立。20个交易日，股价由10.61元升至14.58元，升幅37%。12月27日，13日均线开始走软，DIF下穿MACD，这时，无论怎样看好该股，也应先行卖出，保住胜利果实再说。见图5。

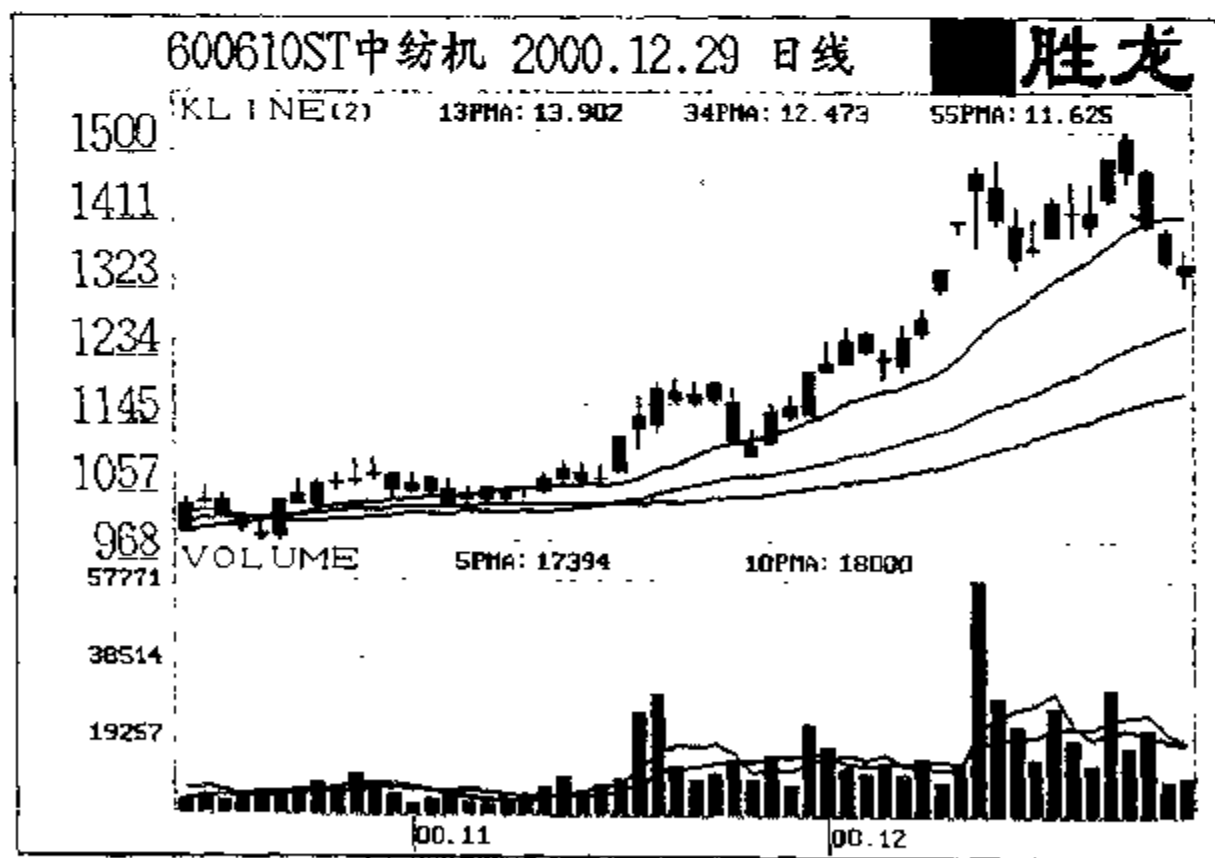


图 5

ST 深华新 (0018)，总股本 14701 万，流通 A 股 6779 万，1999 年中期收益负 0.45 元，主营投资、兴办实业、商业、物资

等。该股在拉升以前，均线系统煞是紊乱，股价走势飘摇不定，但随着“蚂蚁上树”的出现，股价波动日趋收窄，均线系统逐渐收拢，这些都预示着变盘随时可能发生。均线系统由空排到收拢再到扭转向上，其本身就意味着主力是有计划按步骤运作的。若股价突然拉起，均线强行勾头，说明主力准备不充分，或操盘经验不足，面对突发情况，仓促上阵，其行情一般不可能持续太久。

13日均线是135系统的风向标，它的变化预示着股价未来的运行方向。2000年7月20日，13日均线上穿55日均线，标志着“海底捞月”的完成，“黑客点击”以后，主力开始拉升，随后股价由9.01元升至14.08元，28个交易日，涨幅56.27%。见图6。

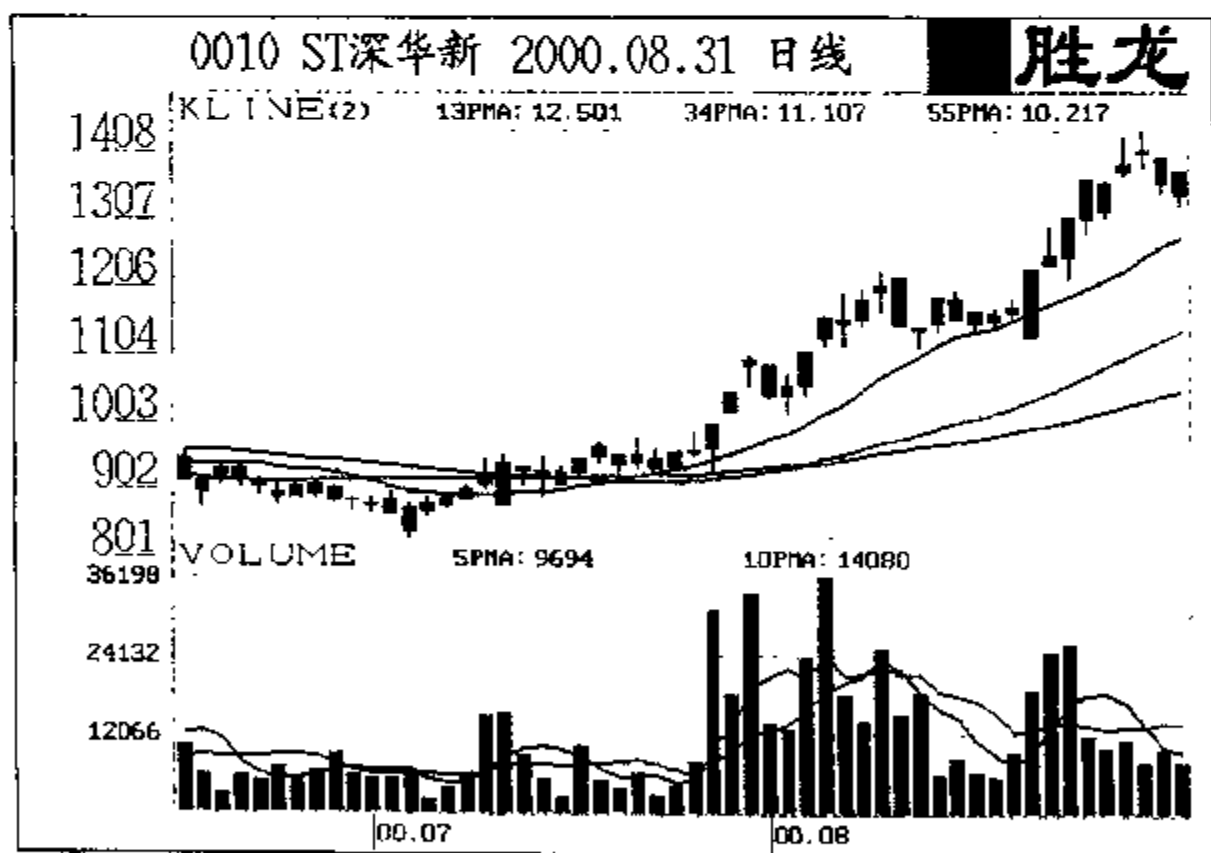


图 6

ST黄河科(600831)，总股本11128万，流通A股4634万，2000年每股收益负0.22元，主营家用电器、电子元件、电器设备、仪器仪表、通讯设备等。

该股根本不顾企业内部亏损的现实，在二级市场上依然天马行空，我行我素。不过，这种穷折腾，从技术上还是可以找到依据的。2001年4月12日，13日均线上穿55日均线，“红衣侠女”出现，19日“均线互换”完成，标志着“三线推进”的雏形已现。此后股价沿着13日均线震荡盘升，流畅舒展的均线把衣不遮体的黄河科从一个下里巴人（11.08元）装扮成一个风流倜傥（24.26元）的大富豪，成为“T类”家族中最为出类拔萃的明星。股市是个万花筒，它可以让穷的变富，也可以让富的变穷。也许中国人太穷了，所以都来股市碰运气。然而在机遇面前往往表现出目光短浅的小富即安；在挑战面前更是缺乏那种临畏不惧的勇气和果敢。好在中国人有着天生的不怕穷的禀性，因而越穷越折腾，越折腾越有拚搏的豪情。这倒符合穷则思变的规律，但愿你能象黄河科那样经过一番折腾，由穷变富，梦想成真。见图7。

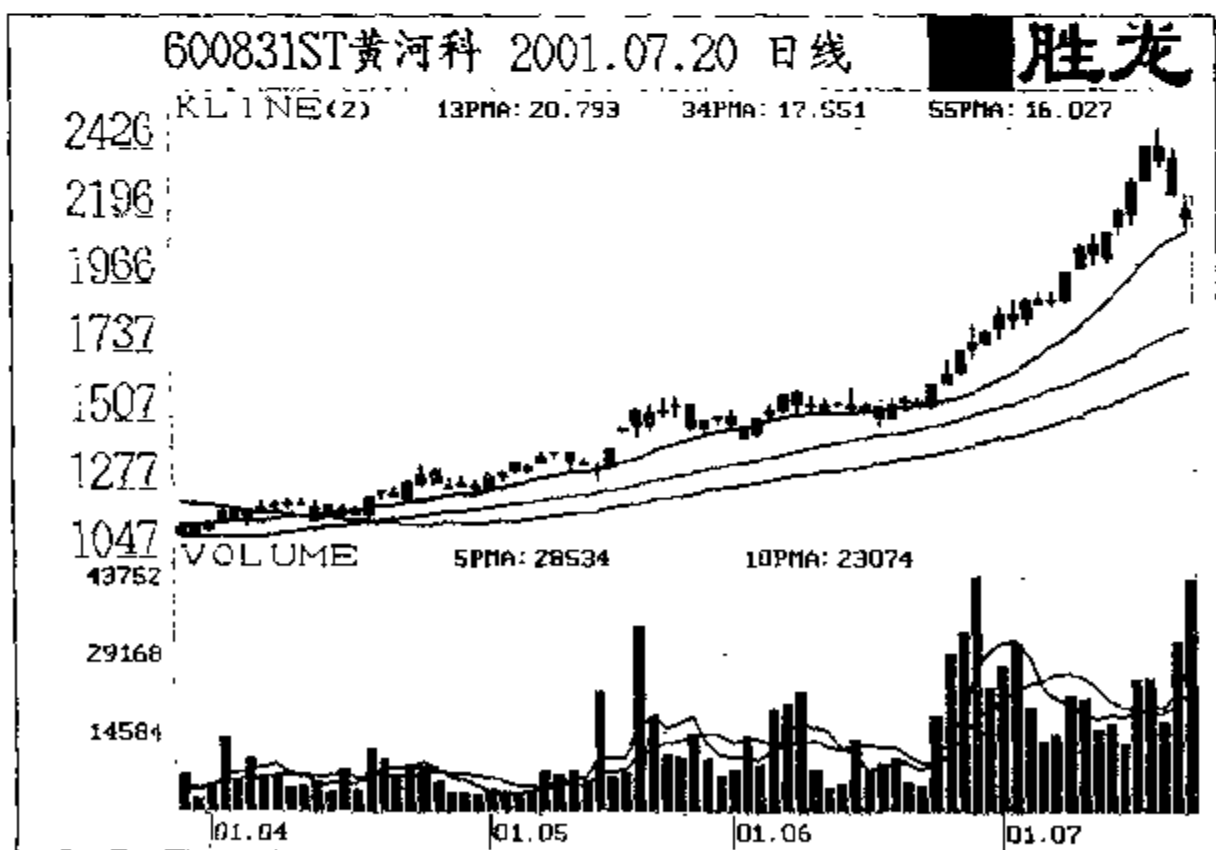


图7

实达电脑（600734），总股本 35155 万，流通 A 股 13273 万，2000 年每股收益负 0.72 元，该公司主营电子计算机及外部设备、仪器仪表及电传打字机制造、配件等。由于近年来走势欠佳，基本上已被市场遗忘。2001 年 4 月 18 日，公司发布预亏公告，市场一片哗然，“科技股不败”的神话破灭了。人们怀着复杂的心情开始重新审视科技股。但从二级市场的情况看，该股的预亏似乎并没有使股价的走势受到影响，遇利空股价不跌，必定有我们所不知道的利好。虽然实达电脑由于连续三年亏损，被 ST 已成定局，但该股在高科技领域仍然有着相当大的竞争优势。网络、软件、硬件设备齐头并进。尤其是实达网络科技公司已发展成为国内三大网络设备与服务提供商之一，其通讯接入、网络终端及宽带 VOD（数字机顶盒）产品占据了国内领先地位，局域网产品也位居行业前列。在软件的研发和销售方面，实达铭泰公司致力于开发行业应用软件和通用软件，销量持续居同类前列。在计算机硬件方面，公司除了继续在 MODEM 产品国内市场占有率保持第一的位置外，还成立了“实达摩托罗拉联合实验室”等研发基地，与此同时，公司还推出了各类 WIN 终端、千兆交换机、路由器、宽带 MODEM 等具有较高科技含量的新产品，完成了 86 项新产品研发任务。

5 月 18 日，实达电脑被实行特殊处理，但亏损的真正原因仍是消化历史遗留问题。而且公司的主营业务依然保持着强劲的竞争能力和发展势头。对于实达电脑这样的老牌科技股来说，通过调整股权和产品结构，有望驶入快速发展的快车道，再现昔日辉煌。

通过以上基本分析，我们似乎对实达的前景不应太过悲观，而二级市场上的走势似乎更加坚定了这个信念。2001 年 4 月 20 日，也就是该股公告亏损的第 3 天，13 日均线向上穿越 55 日均线，时隔两日，“均线互换”完成，此时，均线系统已形成完全的多头排列，在成交量的有效配合下，该股短期内向上拓展了 20% 的空间。见图 8。

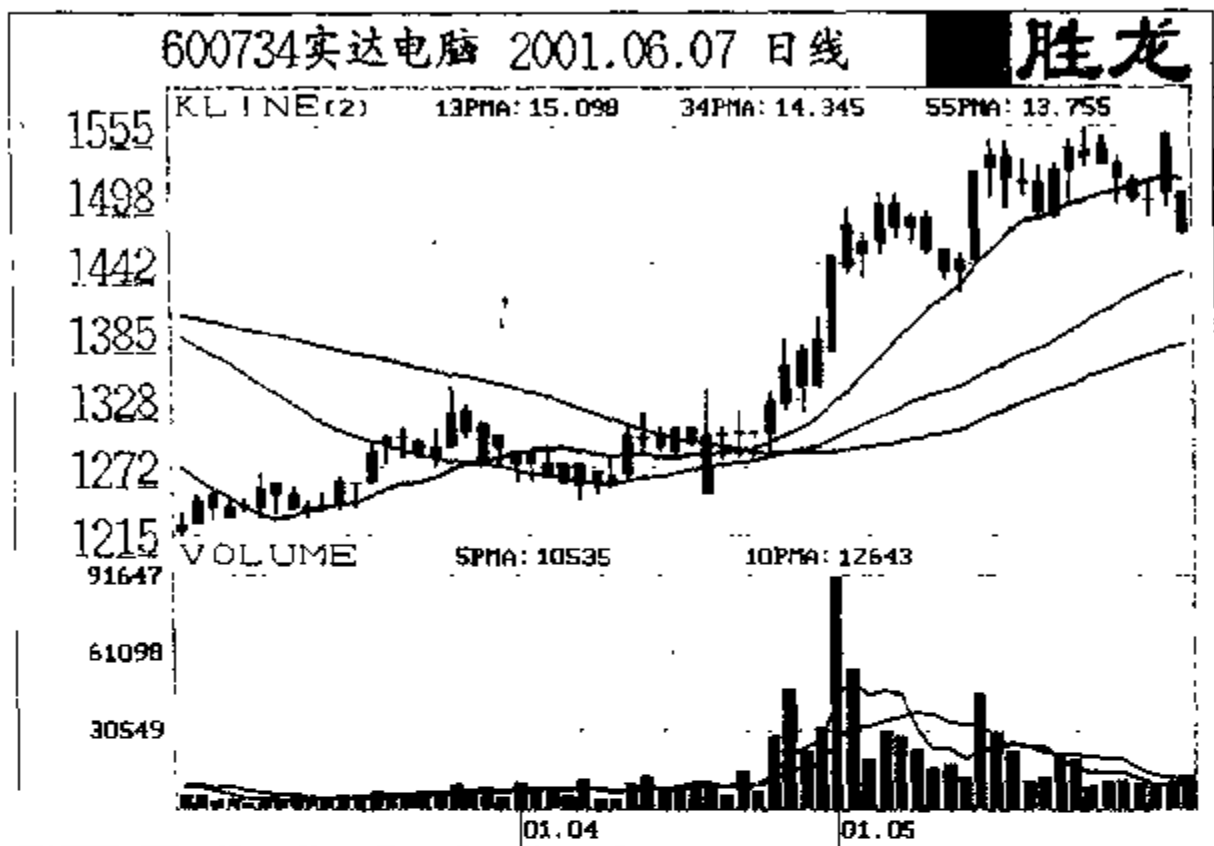


图 8

另外，“T”类家族的 ST 郑百文、ST 港澳、ST 江铃、ST 冰熊以及 ST 粤海发等在市场上均有不俗的表现。

通过以上案例分析，我们可以得到这样的启示：股票没有好坏之分，只有强弱之别。炒股应关注基本面，但不能片面依赖它。从某种意义上说，基本面的欺骗性更大，更害人。当一只股票基本面发生变化时，最好把它和技术面对照一下，两者吻合时，基本面就是可信的，反之亦然。当基本面和技术面发生冲突时，应以技术面为主，因为基本面的一切变化早已提前在股价走势中表现了出来。由于股市的政策面、资金面变数太多，普通投资者不能也不可能提前把握。但在富有中国特色的股市搏杀，又决不能单独依赖技术分析。对于我们普通投资者来说，所能做的也只有技术分析了。至于政策面和资金面，那都是公开而且简单的，我们可以走一步看一步，也不至于误了行情。

第 12 节

— HEIKE —

DO-ANGU

↓

不怕错，就怕拖

在股市谁都有犯错的时候，买了就跌，卖了就涨，就是判断上的失误。错了要勇于认错，千万不要硬拖，或寻找借口支持自己的错误，替自己的愚昧辩护。下面是笔者在不同时期的两个错误案例，由于能够及时地认错和纠错，故未造成太大的损失。

一个是东大阿派（600718）。2000 年 5 月，该股除权以后，很长时间都在窄幅整理，6 月 23 日，该股突然放量上攻，由于笔者一直看好该股，盘中回调时即以 31.58 元的市价买入 1000 股。7 月 12 日股价高开高走，冲至 34.99 元后便掉头直下，从盘口看抛压很重，成交量急剧放大，当天收射击之星的可能性很大，我不敢恋战，遂以 33.70 元沽出。可该股探至 33.40 元时，却怎么也跌不下去了，仿佛有一只无形的手在有力地支撑着它。尾市以 33.50 元报收（见图 1）。第二天，该股并没有象我预测的那样跌落下来，而是跳空高开，一路上攻，我意识到自己昨天的判断错了。但懊悔已无济于事，追！遂以高于市价 0.05 元的价位追进 1000 股，少顷便以 34.20 元成交，当天封涨停。后来该股摸至 40.58 元，而我已于

黑客点击

股市猎手的擒拿技巧

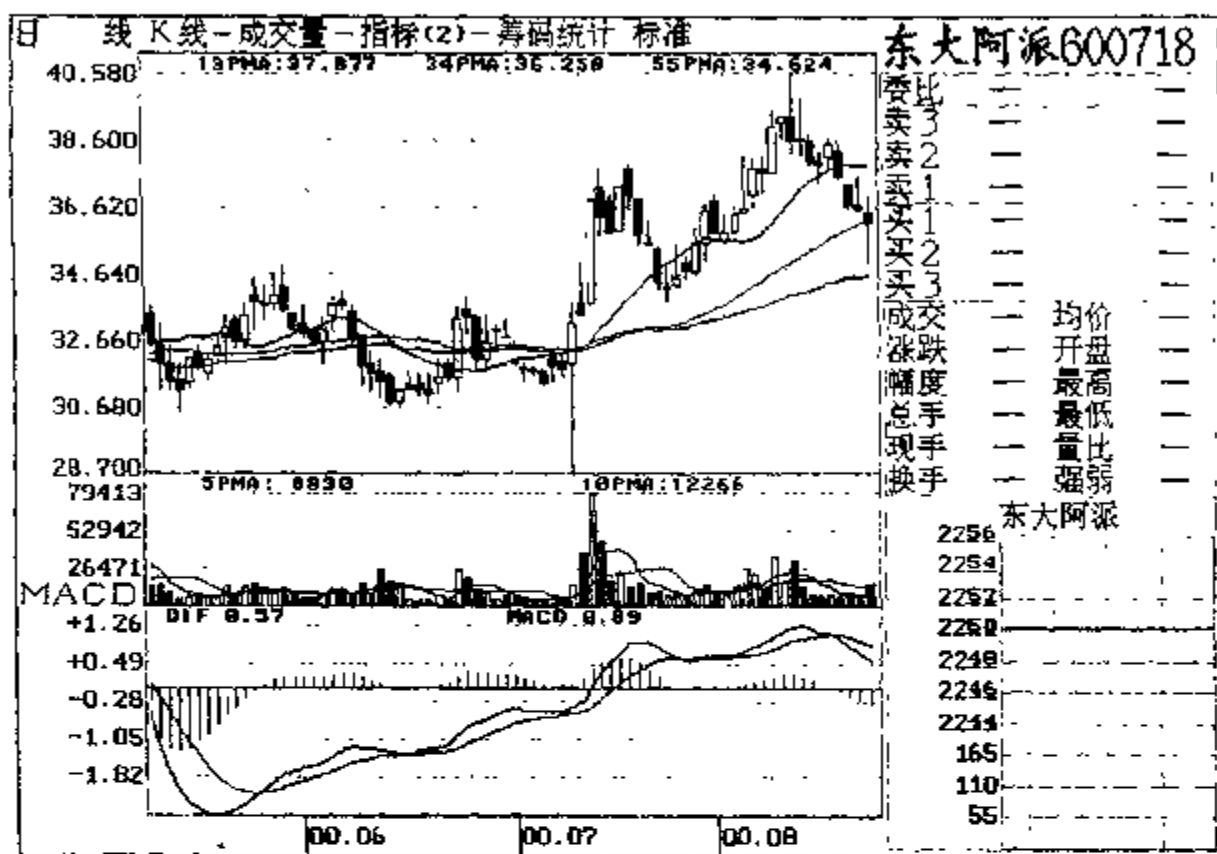


图 1

8月9日以39元获利了结。

一个是浦东金桥（600639）。2001年1月3日至9日，该股成交量温和放大，6天累计换手率超过30%，主力进场迹象十分明显，10日该股巨量封停，当天换手率12.85%。从盘口看，主力资金运作明显。种种迹象表明，该股很可能会走出一波象样的行情来。从大势来看，尘封8年的房地产公司被允许重新上市，这本身就意味着房地产业的复苏和转机，倘若这种判断成立的话，那么，蛰伏已久的地产板块很有可能成为下一个市场热点。而已发行的天鸿宝业（600376）和金地集团（600383）尚未上市，如果地产板块能够重新崛起的话，其领军人物很可能从沪市的“两桥一嘴”或深市的深万科中间产生。而外高桥前期已有过一波拉升，深万科、陆家嘴的盘子又大于浦东金桥，遂决定买入浦东金桥。这时，一家很有影响的声讯台也在竭力推荐该股，更加坚定了自己的买入信心（见图2）。

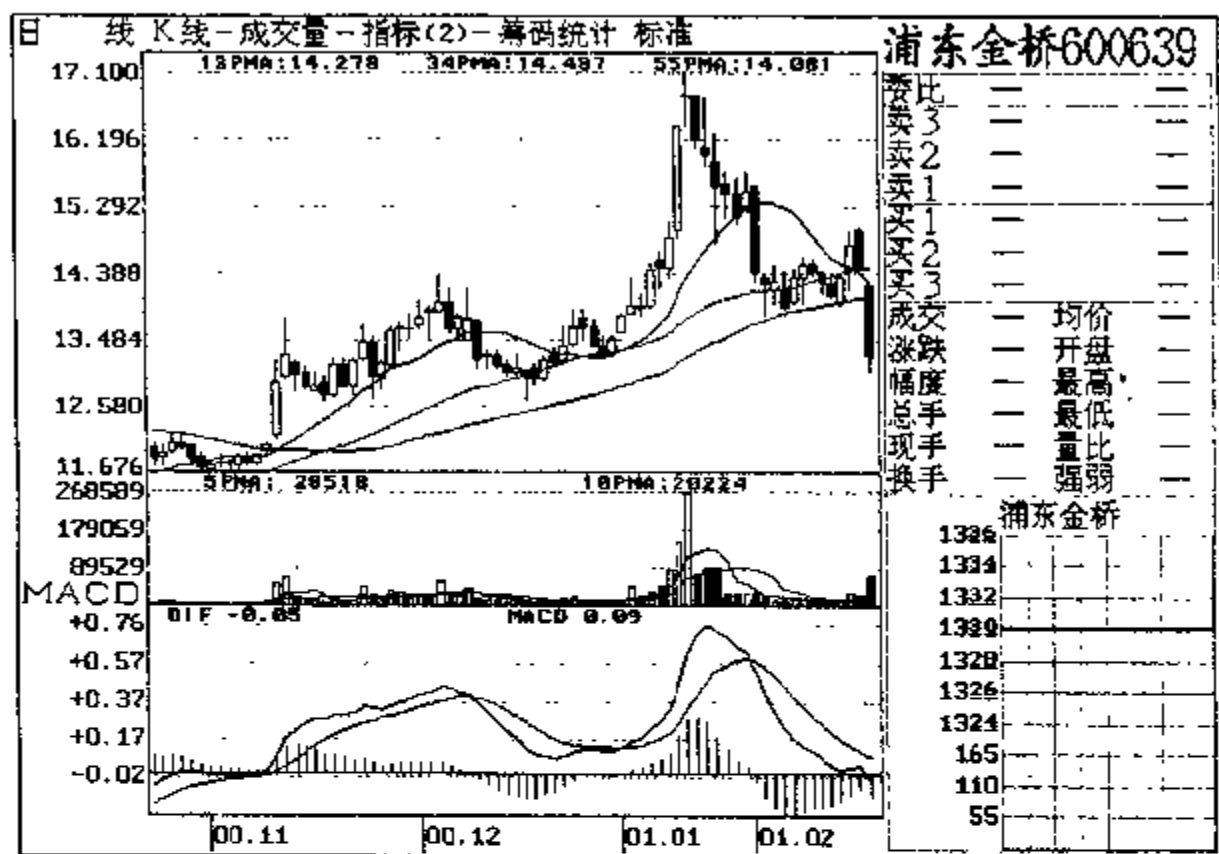


图 2

11日，浦东金桥高开高走，量价配合不错，本想等盘中回调时介入，可它像一头疯牛似的狂奔不止，10分钟过去了，依然没有要歇息的意思。追不上就算了，宁可踏空，决不追高。我告诫着自己，并顺手敲了16.41元的报单。该股冲至17.10元时开始滑落，主动性抛盘明显增多，虽然在下探16.40元时被强行拉起，但第二波的攻击势头远不及第一波来的凌厉，缺口的回补表明了主力并不想向纵深发展。股价刚摸至17元便掉头向下，无功而返。我意识到自己进了庄家的伏击圈，巨量高位十字星的K线组合更加印证了这种判断，但已无法补救，只好待明天上午择高点出局。

12日上午，该股停牌。这一天，上证指数创出历史新高，但升势却显得极其凝重，而且MACD指标严重背离，大盘随时有跳水的可能。尽管已经有了心理准备，但打开了浦东金桥的历史资料一看，还是吃惊不小：“本公司股票日均成交金额连续5个交易日增

加 50%，敬请投资者正确分析和判断市场信息，提高风险意识。”

庄家莫非又在玩猫腻？浦东金桥下午复盘以后，抛盘汹涌，半天成交 683 万股，换手率大于 6%，筹码在高位的急剧换手，本身就是一种不祥之兆，与其你走，不如我先走，但整个下午都没有找到一个择高出局的机会。

翌日，该股跳空低开，盘中反弹无力，股价刚刚摸至 16.80 元便掉头向下，主力要逃，我遂以 16.50 元下单，结果以 16.60 元成交。当天报收 16.01 元。此后该股一路滑落，最低探至 12.82 元。当时尽管赔了手续费，但不如此，将会导致更大的损失。

在追涨杀跌中，如被主力骗线所骗误入庄家圈套，应立即认错，设法突围。死不纠错就可能使小错酿大错。但人有时往往会走进这样的误区：高位被套，不是想法赶快出局，而是抱着一种侥幸心理，被动守仓。有的为了摊低成本，层层加码，结果是越补越跌，越跌越深，直到有一天跌得实在吃不住劲时，于是忍无可忍地卖出已接近底部区域的股票。可刚一抛出，股价如旱地拔葱似的腾空而起，但看到相对过高的价位又犹豫起来，只想回档低吸，不敢追入，在一停二看三犹豫中，机会一闪而过。

在股市往往一步走错步步错。从低位出局到高位买进是一种错误；持股期间经不住庄家上窜下跳的洗盘折磨，被震仓出局是一种失误；下跌途中不是考虑卖出反而层层加码，则是一种执迷不悟。

第 13 节

—— HEIKE ——

DO-4-NGO

别留下太多的遗憾

投资大师彼得·林奇说：“股票投资是一门艺术，而不是一门科学”。如果把炒股称之为艺术的话，那它只能是一门令人遗憾的艺术。买不到最低又卖不到最高，遗憾；买了就跌卖了就涨，遗憾；踏空是遗憾，套牢还是遗憾。每次操作，包括所谓的成功操作，总会或多或少地留下些遗憾。而且，你越是追求完美，留下的遗憾就越多。

2000年7月19日，多佳股份（600086），放量上攻，引起笔者关注。7月28日，我在“走四方”的最后一根阴线，以11.56元买进2000股，11月中旬，该股涨幅超过130%，股价的快速拉升，使我有过了结的念头，但看到流畅舒展的均线，总认为主力会继续深化行情，但是我错了。11月16日，股价低开低走，不久便趴在了跌停板上。由于对股票的下跌趋势认识不足，更缺乏必要的防范手段，眼睁睁地看着该股从26.97元一气滚落到18元。留给我巨大的痛苦和深深的遗憾。2001年3月26日，当该股再次向上反抽时，遂以24元的市价悉数抛出。每股少赚2元姑且不说，还

饱尝了五个月的煎熬之苦。

深夜静思，我意识到一种可怕的危险：在高风险的股票市场上行走，如履薄冰，战战兢兢，每一枚铜板的获得都充满了艰辛和风险，稍有不慎，那些养命钱也可能一夜之间或一念之差永远的失去。这种危险既可能来自人力不可抗拒的力量，也可能来自自身行为的结果。前者若是“天灾”，后者应属“人祸”。为了不再吞噬“失去后才懂得珍惜”的苦果，因此要经常绷紧“谨慎加油，随时刹车”这根弦。这样“人祸”的悲剧就可以避免，“天灾”来临也不会留下太多的遗憾。

会开车的人都知道，只有对油门和制动的控制达到完美统一的时候，坐车才是一种享受，人车安全才能得到有效的保障。何时给油，何时松油，何时点刹，何时急刹必须运用得恰到好处。该给油时不给油，车子就会熄火（该买不买导致踏空），该松油时不松油则易酿成事故（该卖不卖导致套牢），该点刹时急刹脑袋会撞碎玻璃（该减仓时清仓会留下遗憾），该急刹时点刹则会造成车毁人亡（该清仓时减磅会导致亏损）。而且怪得很，越是在闹市区行驶，越不容易发生追尾，相反在宽敞的高速路上却司空见惯，原因很简单，后者放松了警惕。

炒股如开车，不仅加油须谨慎，而且要时刻想着刹车。经过了2001年“山舞银蛇”的战斗洗礼，相信投资者不再对“股市有风险，入市须谨慎”这句股市警言置若罔闻和掉以轻心。

其实，股市比行车风险更大。行车既看得见又摸得着，炒股犹如在黑乎乎的隧道行走，更多的时候它是一种判断。但风险首先来自于最初的买入，倘若介入时机选择不当，以后就很难找到合适的出局价位。因此，严把买进关是炒股的重中之重。在准备买进某种股票时，要充分调动各方面的知识，技术和经验的积累，力求对当前情况作出综合的、接近市场的判断，尽量选择那些均线系统舒展

流畅、K线形态符合技术要求，且有成交量配合的个股，同时要密切关注当时的指数环境。当某种技术形态没有出现在适当的时候，其可靠性将会大打折扣。崇尚技术固然不错，但不能迷信它。只有当政策面处于稳定状态时，股市技术面才能发挥其应有之功能；只有当大势渐趋明朗时，个股的技术形态才真实可信。即使如此，有时也难免误入庄家的圈套，但此时的失误并非源于形态本身，而是庄家的“欲擒故纵”之计所致。遇上这种情况，别管如何看好该股，也应及时刹车，尽快止损出局，待技术形态重新走好后再考虑介入。随时刹车虽然耗油，但却避免了翻车的风险。

“假如明天我就会失去盈利，假如明天我就将被套，我今天该怎样对待手中的股票？”我们不能因为它不吉利而违心地否认它发生的可能，也不必因为它随时会降临而惶惶不可终日，而是应该清醒地认识它，勇敢地面对它，只要做到不惧不贪，及时跟变，就可以将我们至爱的投资事业延至到极限。股海弄棹，风险莫测。人们不断地获得，又不断地失去。当失去的时候，但愿我们都没有留下太多的遗憾。

第二章

方法篇

FANG FA PIAN

“一山飞峙大江边，跃上葱茏四百旋”。如果投资者有兴趣的话，沿着北山公路登上庐山的时候，认真地数一数，毛主席 1959 年写的《登庐山》说的确实没错，真的有四百来旋哩。其实要登上任何一座高山，都不可能平步青云，扶摇直上，而要经过许多迂回曲折。问题在于，你要寻到一条既安全又便捷的路径，尽快地登上山顶。

同登山相似，股价的上升也不是直线式的，而是螺旋或波浪式的，往往要兜圈子向上拓展。工欲善其事，必先利其器。正确的投资理念必须配置行之有效的方法，才能达到获利的目的。笔者研究总结的这套“135”股票分析方法犹如一条登山的路径，13 个买卖点好似从山脚到山顶的 13 个景点，只要投资者记住它的名称和特征，就能十分清楚地知道股价目前所处的位置，这样一来，在“一枝独秀”出现时，你就不会去抄底，在“蚂蚁上树”出现时，也不会再去逃顶。从某种意义上说，这套方法找到了股价起动的临界点，也告诉了投资者获利后的出局路线。我们不奢望战胜庄家，但渴望走近庄家，也希望从庄家的收获中取回那份属于我们的利润。这套操作方法无疑会帮助投资者实现这个梦想。

概说 1

HEIKE

DO-ANGU

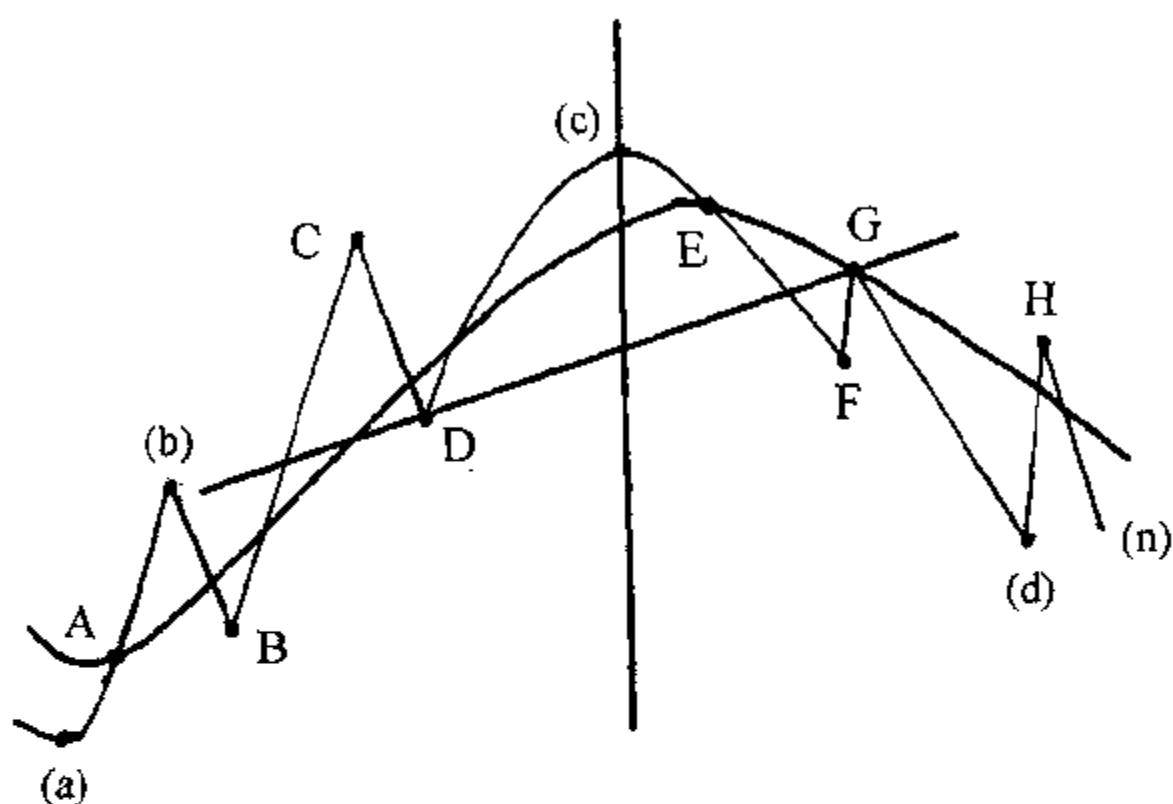
↓

珠联璧合，绝代双娇

——神奇的 135 均线

“谁持彩练当空舞”。示意图上，格兰威尔画的那条自然舒展、潇洒飘逸的移动平均线，多么流畅、多么优美！倘若我们按着这条弧线给出的提示进行适当的操作的话，用不了多久，股市里的百万富翁就会像雨后春笋似的齐刷刷地冒将出来。但问题并非如此简单，成功者依然在赢钱的单子上加码，失败者依旧在亏损的单子上补仓。这是为什么？格兰威尔的均线八大法则在中外市场闻名遐迩，迄今仍然是一种不可替代的测市工具，这有什么值得怀疑的吗？理论上无懈可击，均线参数却大有问题，或许是猫教老鼠留了一手，反正，这条诱人的弧线曾引得无数股市英雄竟折腰。请看下图。

这条弧线的参数究竟是多少？格兰威尔没有给出精确的数据，在股票技术指标分析中，常用 5，10，20MA 或 5，10，30MA 作参考，但作为众所周知的事物，必然为庄家所利用，因而实战中才输得稀里又糊涂。我敲击着键盘，无数次地变换着数值，试图找到一个最佳配置，结果都以失败而告终，我感到很茫然。于是就心灰意



价格平均线 移动平均线
格兰威尔移动平均线八大法则示意图

冷地在这条弧线的 D、G 两个点上画了一条连线，倾斜的直线挡住了我的去路。于是我又气急败坏地在这条弧线的中间狠狠地画了一条竖线，划江而治的八大法则又多了一个象征苦难的“十字架”！

这十字架，曾压得我透不过气来！

古罗马帝国的残酷刑具套在现代人的脖子上，一样的苦不堪言。

在它的压迫下，年龄被修饰，热情和牡丹花组合的梦，也在一层一层的剥落。

炒股，不像我们想象的那样复杂，但也并非我们想象的那样简单。从不知到知之，需要经过痛苦的实践，这个过程需要相当长的一个时间才能够完成。正像阿·托尔斯泰说的，要“在烈火里烧三次，在沸水里煮三次，在血水里洗三次”。只有这样死过九次，才能获得一个坚实的生命。在股市，只有经过盲目与随意、贪婪与恐惧、浮躁与犹豫、套牢与割肉、等待与忍耐、勤学与苦练诸如此类

的反复折腾，才能成为一个理性的投资者，这是每个投资者从失败走向成功之前，谁也无法避免的历程。

这幅示意图，多像一座叠障起伏的山峦，横看成岭侧成峰，跃上葱茏四百旋。真美！那沉浮不定的股价，有时如浪花四射，激扬飞溅，好似一条奔腾澎湃的江河；有时平淡无奇，仿佛舒缓的小河注入宁静的湖泊，既展不开秀美的涟漪，又扬不起腾跃的水波。假如我们远离股市，纯粹以一种闲情逸致的心态去欣赏，它还是蛮美的。

毕竟，这只是一种意境。股海弄棹，触礁和翻船倒是经常发生的。

炒股犹如爬山，每一步都需要靠自己亲自去走，总靠别人指引，既体验不到登山的乐趣，也领略不到旖旎的风光。从a点到c点，斜躺着千沟万壑，跨越它，不仅需要勇气和体力，还需要智慧和毅力。

俗话说，上山容易下山难。炒股同样面临这样的问题。买股票时非常简单，卖股票时却异常的艰难。

假如你有幸逮着一匹黑马，在骑着它达到山顶时，依然快马加鞭未下鞍，那么，马失前蹄随时都有可能发生，顷刻间你将坠入万丈深渊，被摔得粉身碎骨，这决不是危言耸听。

十字架的中线，犹如冒着火苗的高压线，漠然视之，轻则灼伤、重则身亡；十字架的中线，又似两国的边界线，越过它，那就是侵犯主权。

可是，均线的参数……

让紊乱的思绪统统地见鬼去吧！我把视线重新移至到这幅图上。

“1、2、3……”我认真地数着，从a点到n点，不多不少，正好十三个点。

“13”意味着什么？

2001年7月13日，在莫斯科举行的国际奥委会第112次会议上，北京在第二轮投票中以56票的绝对优势获得了2008年夏季奥运会的主办权！北京赢了。

在这里，“13”代表着成功。

1971年9月13日，中国第二号人物，被写进中国共产党党章的法定接班人林彪，驾机叛逃，摔死在蒙古国的温都尔汗。差点给所有的中国人带来灾难。

在这里，“13”意味着灾难。

“金沙水拍云崖暖，大渡桥横铁索寒。”毛泽东用他那气势磅礴、意境雄浑、感情奔放的诗句，讴歌了人类战争史上的奇迹——长征以及创造这奇迹的中国红军。

第五次反围剿失败以后，红军被迫长征。1934年，蒋介石为阻止红军人川，重兵把守大渡河。红军利用敌人内部的矛盾袭占安顺场，抢占渡口，十七勇士为红军打开了一条通路；但大渡河水流湍急、河面太宽，不能架桥，渡口只有一只小船，红军要全部渡河需要20天，而蒋介石的追剿军5天就能赶到安顺场。在这危急关头，毛泽东审时度势，果断决定溯江而上夺取泸定桥。二十二名红军勇士，冒着敌人的炮火，攀着桥上的铁索冲了过去，创造了世界战争史上的奇迹，从而使蒋介石消灭红军于大渡河边，重蹈石达开覆辙的计划化作泡影。

但你可曾知道，那横在泸定桥上的铁索也正好是13根。

在这里，“13”象征着奇迹。

美国宣布独立时有13个州，孙中山当选临时大总统时，也是在某年某月13日的一个夜晚……

生活中的许多事情纯属巧合，但巧合多了也就成了一种规律。

至此，我恍然大悟。“13”是费波纳奇的神奇数字，莫非它与

格兰威尔那条美丽的弧线存在着某种客观上的必然？我们先来看看费波纳奇的神奇数字究竟神奇在哪里。

费波纳奇是意大利数学家。公元13世纪，他在研究兔子的生殖繁殖率时，发现兔子的繁殖数量呈现出一种奇特的增长规律，即从一对兔子开始，第一个月只有一对兔子，第二个月仍然是一对兔子，第三个月则有两对，第四个月就有了三对兔子，第五个月是五对，到第n个月，则会出现8、11、22、33、55、89、144、233……，直至无穷。于是人们就把这些数字称为“费波纳奇神奇数列”。它的神奇主要呈现以下几个特点：

(1) 任何相邻两个数字之和等于后面一个数字，如 $1+2=3$ ， $2+3=5$ ， $13+21=34$ ，等等；

(2) 除了最前面的四个数字之外，任何一个数字与其后第二个数字之商，都约等于0.382，如 $8 \div 21=0.381$ ， $21 \div 55=0.382$ ， $55 \div 144=0.382$ ，等等；

(3) 除了最前面的四个数字之外，任何一个数字与紧随其后的一个数字之商，都约等于0.618，如 $8 \div 13=0.615$ ， $13 \div 21=0.619$ ， $21 \div 34=0.618$ ，等等；

(4) 除了最前面的四个数字之外，任何一个数字与紧接其前的一个数字之商，都约等于1.618，如 $13 \div 8=1.625$ ， $21 \div 13=1.615$ ， $34 \div 21=1.619$ ，等等；

(5) 除了最前面的四个数字之外，任何一个数字与与其前第二个数字之商，都约等于2.618，如 $21 \div 8=2.625$ ， $34 \div 13=2.615$ ， $55 \div 21=2.619$ ，等等。

由此可见，费波纳奇的神奇数列蕴含着0.382、0.618等一系列“黄金数字”，艾略特在研究波浪的调整比例时，同样使用了“黄金分割率”，格兰威尔均线八大法则示意图与股价运行学的头肩顶又有着惊人的相似。对于同一市场现象，不同的理论从不同的

● 黑客点击 ● 股市猎手的擒拿技巧

角度作出了不同的描述。但有一点是相通的，那就是他们用不同的形式揭示了市场的共同特征。这足以说明，股价的运动是有规律的。

美色不同面，皆佳于目；悲音不共声，皆快于耳。酒醴异气，饮之皆醉；百谷殊味，食之皆饱。对任何理论都不能人为的给它涂上神秘的色彩，更不能迷信它。再好的理论也不过是春兰秋菊，因为，静止的理论永远滞后于运动着的市场。哪一种理论管用那就是好，哪一种理论能给你带来丰厚的收益那就称之为高。很多时候，登山不必扛着船。

受费波纳奇神奇数列的启示，我尝试着将短期均线设定为“13”。“13”既是一个重要的时间之窗，也是判断股票强弱的一种标志。倘若股价穿越13日均线并能沿着13日均线稳步盘升，股价的上升空间将极为广阔；若不能，其上升空间则有限。若某只股票经过大涨后，13日均线开始走软，意味着行情行将结束，应随时准备出局；若股价有效跌破13日均线要坚决清仓，不能有丝毫的含糊。

“34”，既是费波那奇的神奇数字，也是江恩的重要时间周期。实战意义上虽不如“13”，但却有着不可替代的作用。譬如只有“34”上穿“55”，即“均线互换”完成以后，真正意义上的上涨行情才正式展开。于是，我又将“34”作为承上启下的中线。

“55”是界定股票中期趋势的重要界线，是界定股票牛熊的分水岭。股价只有站在55日均线以后才有上涨的可能。易经中天地总数是55，佛经中菩萨位数是55。我国干部政策规定：女性55退休、担负领导职务的男性55退居二线。“55”也是江恩的重要时间周期。看来长期均线非它莫属。苦思冥想，上下求索的均线参数，竟然在不经意间诞生了。我欣喜若狂。

世上万事万物都是时间与空间的组合。这个由格兰威尔均线八

大法则和费波纳奇神奇数字组合的均线系统，真可谓珠联璧合，绝代双骄。过去“踏破铁鞋无觅处”的黑马，而今“得来全不费功夫”。于是取每组数字的前一位并将其命名为“135”均线系统。

“135”均线操作系统不敢保证让你从此笑傲股市，但起码不会再象从前那样盲从枉动，日夜为庄家站岗守仓。自从笔者研究总结出“135”均线系统后，在实战中虽然不能说屡战屡胜，但毕竟是赚多赔少。

在“盲人骑瞎马，夜半临深池”的股市，它是一条安全通道。

在错综复杂、变幻莫测的市场，它是探测仪。

在滥竽充数、真假难辨的跑马场，它就是伯乐。

哲学原理告诉我们：万事万物的运动规律都是相同的。

乌龟插言：人说话的语言不同，但是咳嗽声音都一样。

不同的股票，表现出相似的形态，而最后的结果也往往有着惊人的相似；凡是能够大幅扬升的股票，大涨前都会表现出类似的形态，这就是股价的上涨规律。

从某种意义上说，“135”均线系统找到了股价启动的临界点，以及股价行进过程中所处的具体位置，这无疑把握了操作上的主动权。

“135”告诉你不贪不躁是胜道，按图索骥不用慌；“135”提示你强做弱休常空仓，守株待兔亦风光。

如果您的电脑软件能够设置3条均线的话，您不妨将原来的计算机股票分析系统的缺省设置抹掉，按11、33、55的参数重新设置，你会惊讶地发现，炒股，原来也是可以轻松的！



有规矩才能成方圆

——135 均线的使用方法和原则

经实战验证，“135”战法效果不错，成功概率在 90% 以上。本想密而不宣，独享投资乐趣，但看到不少投资者仍似囚笼里的鸽子迟迟不能振翅高飞，而且经年在亏损的沼泽里痛苦的挣扎和呻吟，我的心为之震撼了。毕竟，我与中小投资者同属一个战壕的战友，因而决定把这套用屈辱与血泪凝成的这套战法虔诚地奉献给有缘的朋友们，如果朋友们能从我的战法中受到一点启示，或者从此摆脱了亏损的阴影，走进了赢家的行列，笔者将感到无限的欣慰。本节重点介绍“135”均线系统的使用方法和原则。

一、持股时间

唯物辩证法有一个重要观点，凡事物都有一个适度，这种适度又有它的极限，超出这种适度，或者叫越过这种适度和它的极限，就成为别的事物了。这种适度和它的极限，在哲学上就叫“度”。突破了事物的这个“度”就会发生质变。所谓“物极必反”即谓此。在股市我们常说的见好就收，实质就是要把握好“度”。股市有风险，我们意识到了，由于在进出时机上没有很好地把握

“度”，所以才经常与套牢为伍，与亏损相伴。炒股的全部要诀：在于选择时机。

“135”均线系统是一个中线操作方法。它是根据主力的建仓时间和股价的运行特点精心设置的，但也有着自己的局限。在持股时间上，一般掌握在 26 个交易日左右，最长不超过 55 个交易日。

“55”是“135”均线系统的盲区和极限。笔者曾对“黑客点击”这种形态进行过长时间的研究，特别是在持股时间上作了大量的统计分析和论证，发现“黑客点击”出现以后，股价持续上升时间一般在 26 个交易日左右。下面是笔者 2001 年 5 月份对沪市所有形成“黑客点击”形态的 A 股所作的一份统计分析：

上证指数从 2001 年 2 月 22 日的 1893.78 点到 2001 年 5 月 22 日的 2218.44 点，实际运行 57 个交易日，上涨 324.66 点，升幅 17.01%。在这中间，沪深两市绝大多数个股的涨幅没能与大盘保持同步，有的还呈负增长，而具备“黑客点击”形态的个股，平均涨幅高于大盘近 4 个百分点，而平均运行时间却比大盘少 30.28 个交易日。

2 月 22 日——5 月 22 日，沪市形成“黑客点击”形态的个股一共有 218 只，这 218 只个股的累计升幅是 4486.44%，平均涨幅为 20.98%，总共运行 5827 个交易日，平均运行时间为 26.72 个交易日。其中：

- (1) 点击失败的 2 只，占 0.91%。
- (2) 涨幅在 10%（含 10%）的 44 只，占 20.18%。
- (3) 涨幅在 10.01%—15% 的 51 只，占 23.22%。
- (4) 涨幅在 15.01%—20% 的 42 只，占 19.80%。
- (5) 涨幅在 20.01%—25% 的 24 只，占 11.09%。
- (6) 涨幅在 25.01%—30% 的 19 只，占 8.71%。
- (7) 涨幅在 30.01%—35% 的 17 只，占 7.79%。

(8) 涨幅在 35.01%—40% 的 7 只, 占 3.21%。

(9) 涨幅在 40.01%—45% 的 2 只, 占 0.91%。

(10) 涨幅在 45.01%—50% 的 2 只, 占 0.91%。

(11) 涨幅在 50% 以上的 7 只, 占 3.21%。

以上数据, 只是客观统计的结果, 中间没有融进任何操作技巧, 即使如此, 这些个股的平均升幅也高于大盘, 而平均运行时间却比大盘少一倍。如果投资者在操作上再讲究些技巧, 相信会赢得更多的时间, 获取更大的利润。

股票是一种特殊的商品。是商品就有着自己的保质期, 超过保质期就会发生质变。何况, 股票又是一种易爆品, 捂的时间越长, 危险系数就越大。何况, 股票上扬有着自己的空间, 超过这个“度”, 股票就会朝着相反的方向发展; 何况, 主力也是人, 必然会受人体生物周期的影响。因此, 炒股除了选择好时机, 还要有时间观念。

二、方法与步骤

(1) 点击胜龙工具, 调出主菜单。点击菜单 9——设定技术分析参数。把计算机股票分析系统的缺省设置抹去, 按 11.33.55 的参数重新设置, 存盘退出。

(2) 使用胜龙软件上的条件选股功能, 点击条件 A 或 B, 设置相应条件, 如, 两日内 13 日均线向上交叉 55 日均线, 或 34 日均线向上交叉 55 日均线, 将已设定好的条件存储在文档中, 存盘退出。然后点击执行选股, 系统开始自动检索沪深两市所有符合条件的个股, 然后将它们一一记录在案。

(3) 点击键盘上的 F10, 调出个股资料, 从总股本、流通盘、收益情况到主营范围及其最新动态进行审视并作出综合判断。假如某一时期出现一大批相似形态的个股, 如何决定取舍? 条件有 5 个, 符合的留下来, 不够的扔出去。这 5 个条件是:

①形态不规范的让位于形态规范的。

②基本面好的让位于基本面差的。

③绩优的让位于绩差的。

④价高的让位于价低的。

⑤盘大的让位于盘小的。

形态不规范的，一般不予考虑。只有具备完好的技术形态，才说明主力是有备而来。仓促上阵，均线系统必然会留下强行扭转的痕迹，不完美的形态一定不会有令人满意的结果。

(4)把那些符合条件，形态又较为完美的个股筛选出来以后，放进自选股，并设定高低警示位。比如，“黑客点击”出现时，开盘价是15元，收盘价是14.50元，那么，该股的前阻位就是15元，高价警示位就定在15元。当股价携量突破高位警示时，胜龙系统会自动发出报警声，这时，投资者即可考虑跟进，根据市场情况作出轻仓试探、半仓跟进、或重仓出击。买进以后，每天应及时调整警示价位的数据，比如，某股以14.50元开盘，当天报收15元，如明天继续上涨，就持股不动，但翌日的低价警示则是15元，盘中股价跌穿15元，胜龙系统又会自动发出报警声，提示投资者清仓撤离。

当选定个股后，买与卖严格按电脑发出的指令进行操作，这样，交易频率可能会增加，但失误会相对减少。丢掉的是芝麻，捡回的却是西瓜。

高低价位警示是个冷血指标，它不看谁的脸色，只对股价变化作客观真实的反映。长期使用这个指标，有助于投资者树立良好的投资理念。投资者可根据自己的投资策略设定股票的获利位和止损位。警示价位的设定可根据投资者的盈亏平衡点，获利预期值设定相应的高位警示或低位警示，也可以根据自己预测的股价在相应的关键指标点位所形成的股票价格进行设定。

三、使用原则

“135”均线操作系统的最高原则是纪律。股市如战场，资金如兵力，如果没有一整套铁的纪律作保障，不论你装备多么精良，别管你如何兵多将广，同样逃脱不了失败的命运。中国军队从小到大，由弱变强，除了有正确的理论作指导，靠的就是钢铁般的纪律，最著名当属三大纪律八项注意。

一个人在经过股市血与火的洗礼以后，会变得冷静而深沉，在对股市有了进一步的理解以后，会在失败积累的基础上总结出一整套股市操作纪律，且在实战中执行的一丝不苟。生活中，容易扯平的是人的智力，股市里，拉开距离的却是纪律。一个人能否在股市取得成功，不是看他的资金和技术，而是看他是否有一套切实可行的纪律以及对纪律的执行程度。对纪律执行的越是残酷，成功的可能性就越大。如果投资者能够严格按照“135”均线系统的原则去操作，能否成为赢家我说不准，但亏钱的一定不是你。“135”均线系统的操作原则是：

(1)按图索骥，守株待兔。“135”均线系统中的13日均线上穿55日均线 and 34日均线上穿55日均线，这两个金叉穿越犹如两颗发起攻击的红色信号弹，在信号弹升空而起的一刹那，跃出战壕向敌人发起猛烈的攻击，一般都能取得辉煌的战果。在信号弹未腾空之前，就养精蓄锐，紧握资金严阵以待。满仓守候几乎人人都可以做到，而长时间空仓守候的并不多见，这也正是多数人亏损的原因。守株待兔，重在一个“守”字，在目标未出现之前，一定要克服急躁情绪，守住资金。按图索骥，重在一个“索”字，每天用条件选股的雷达搜索形成金叉穿越的个股，今天没有明天继续，明天没有后天继续，后天还没有，就日复一日的搜索下去，直到发现目标为止。但这并不意味着所有的金叉都可以跟进，“金叉穿越”只是清脆的马蹄声，是不是千里马，有待时间的进一步验证。所以，

一定要等马跑起来以后，再决定是追还是放弃，而不能见马就骑。

(2)重兵出击，快速撤离。重兵出击的理论基础是，不打无准备之仗，不打无把握之仗。遵循的原则是单兵教练，采取的战术是集中优势兵力。不打无准备之仗，是指对入选的个股要潜心研究，密切跟踪，力争把该股的基本面和技术面吃透，做到知己知彼；单兵教练指的是不搞分散投资，散户的资金本来就不多，再化整为零，就形不成合力，即使捕捉到战机，也不能够扩大战果；集中优势兵力是指，一旦发现主力放量上攻，要快速集结兵力，务求全歼。重兵出击，贵在一个“狠”字。发现目标以后，要象猎豹扑食一样勇猛地扑上前去，动作要敏捷，出招要凶狠。按某种形态介入某只股票以后，应密切关注个股均线系统和K线的变化以及大盘的走势，如无异况，就安心持股，不为股价的短暂波动所动，力争实现利润的最大化。若发现13日均线有走软迹象，或K线图上出现“一枝独秀”、“独上高楼”形态，果断清仓，快速撤离。

(3)常捂资金短捂股，强做弱休常空仓。中国股市的主要功能是融资，因而政策市的特征十分明显。市道低迷，影响了政府的融资计划，必然会有救市政策出台；股市过热，管理层又会打开空调，为股市进行降温。因此，沪深股市的K线图上才留下了“要么旱死，要么涝死”的极端走势。由于我国股市至今仍未推出指数期货，个股不能买空，无真正的做空机制，只有做多才能赚钱。存在决定意识，因而使得不少投资者常年满仓，一厢情愿地期待着秋收万颗籽。年复一年，资金卡上的阴线越拉越长。其实，只要把小平同志的特色理论真正的学懂弄通，对中国股市的种种现象也就见怪不怪了。具有中国特色的股市决定了每年“一大一小”的运行格局，即一年中一波大行情，一小波反弹行情。具体到个股上，一年中真正值得去做的也就那么一两次机会。而每次上涨行情总是那么短暂，抓住了，就获点小利，抓住了但没能在适当的时候抛出去，

你就会变成可怜的庄主。所以说，一年中真正的持股时间不应超过1/4，空仓时间应在3/4以上。“常捂资金短捂股。强做弱休常空仓”不会错的。

(4)拒绝盘整，不抢反弹。道理很简单，参与盘整要增加时间成本，影响资金的运作质量。倘若大盘遇突发利空反转向下，即使主力没有全身而退，此时也会选择顺势而为，与大盘保持同步。这样就容易造成资金的沉淀。

抢反弹不失为一种投资策略，但不值得提倡。抢反弹，无疑于“刀口舔血”，如果抢不到阶段性底部，股价的惯性下挫将会使你怀沙自沉。抢反弹，从某种意义上说和解救人质没什么两样。而解救人质有时是要付出沉重代价的。下跌途中的股价，犹如空中飞刀，冒险去接，随时都有葬身乱刀之下的可能。这里须提醒投资者注意：放弃空头排列的股票。如果18元介入，跌到16元补仓，跌到14元再补，最后资金悉数被套，但这时仍然不知道底在何方，直到有一天跌得实在顶不住了，割肉出局时，底部才会真正来临。在股市经常看到这样一种奇怪的现象，当被套个股从高位飞流直下时，投资者不是想着如何去止损，而是积极去补仓，一心想着摊低成本，趁反抽出局，结果是越补越跌。当底部真正出现时，自己满手都是套牢的筹码。投资者只知道补仓可以摊低成本，但忽略了总市值并没有增加这一事实。补仓，有时只是一种自我安慰，不是高手，最好放弃。因为补不到阶段性底部，是很折磨人的。

(5)谨慎加油，随时刹车。股市的风险首先来自于买入。倘若介入时机不当，以后就很难找到合适的出局价位。严把买进关是炒股的重中之重。在准备买进某种股票时，要充分调动各方面的知识，技术和经验积累，力求对当前情况作出综合的接近市场的判断，尽量选择那些均线系统舒展流畅、K线形态符合技术要求，且有成交量配合的。同时要密切关注当时的指数环境。当某种技术形

态没有出现在适当的时候，其可靠性将会大打折扣。只有当政策处于稳定状态时，股市技术面才能发挥其应有之功能；只有当大势渐趋明朗时，个股的技术形态才是真实可信的。即使如此，有时也难免失误，但此时的失误并非源于形态本身，而是突发因素所致。遇上这种情况应及时刹车，尽快止损出局，待大势趋稳或技术形态重新走好后再考虑介入。随时刹车固然耗油，但却避免了翻车的风险。

(6)双十获利原则。每一套股票分析方法都有着自己的获利目标。当股价接近、达到甚至超过这个目标的时候，就应进入预警状态，随时准备获利了结。“135”均线系统的获利目标是“双十获利”原则，即持股20个交易日，获利20%（红杏出墙除外。红杏出墙的持股时间为10天，获利10%），当投资者按“135”系统中的某种形态买进股票后，在有效持股时间内，如果实现“双十获利”目标，股价又有走软迹象，或者K线图上出现“一枝独秀”、“独上高楼”形态时，尽早落袋为安，然后再捂钱寻找下一个目标。

第 1 节

HEIKE

DOJANGO

红杏出墙

“红杏出墙”是 135 操作系统中的第一个买点，也是价位最低、安全系数最大的买点，从这个点位买进股票，就等于买在了一波行情最初的启动点，它具有易辨认、获利快的特点，有着较强的实战意义。

形态特征：均线系统呈典型的空头排列，股价长期下跌并远离长期均线，这时，13 日均线由下降趋于走平，股价从下向上突破 13 日均线，并且在 13 日均线上企稳，我们把这根站在 13 日均线上的阳线称之为“红杏出墙”。见图 1。

辽通化工（000059），总股本 66322 万，流通 A 股 16900 万，2000 年中期每股收益 0.03 元，主营化学肥料、化工产品的加工制造与销售。请仔细观察这幅图的技术走势以及“红杏出墙”所在的位置。该股经过前期的大幅上涨，然后从一个明显的高点回落，三条均线相继死叉后，按长、中、短的顺序依次呈空头排列。经过一段时间的下跌，13 日均线由跌趋缓走平，股价波动日趋收窄，预示着股价走势将出现新的转机。2000 年 10 月 20 日，股价成功地

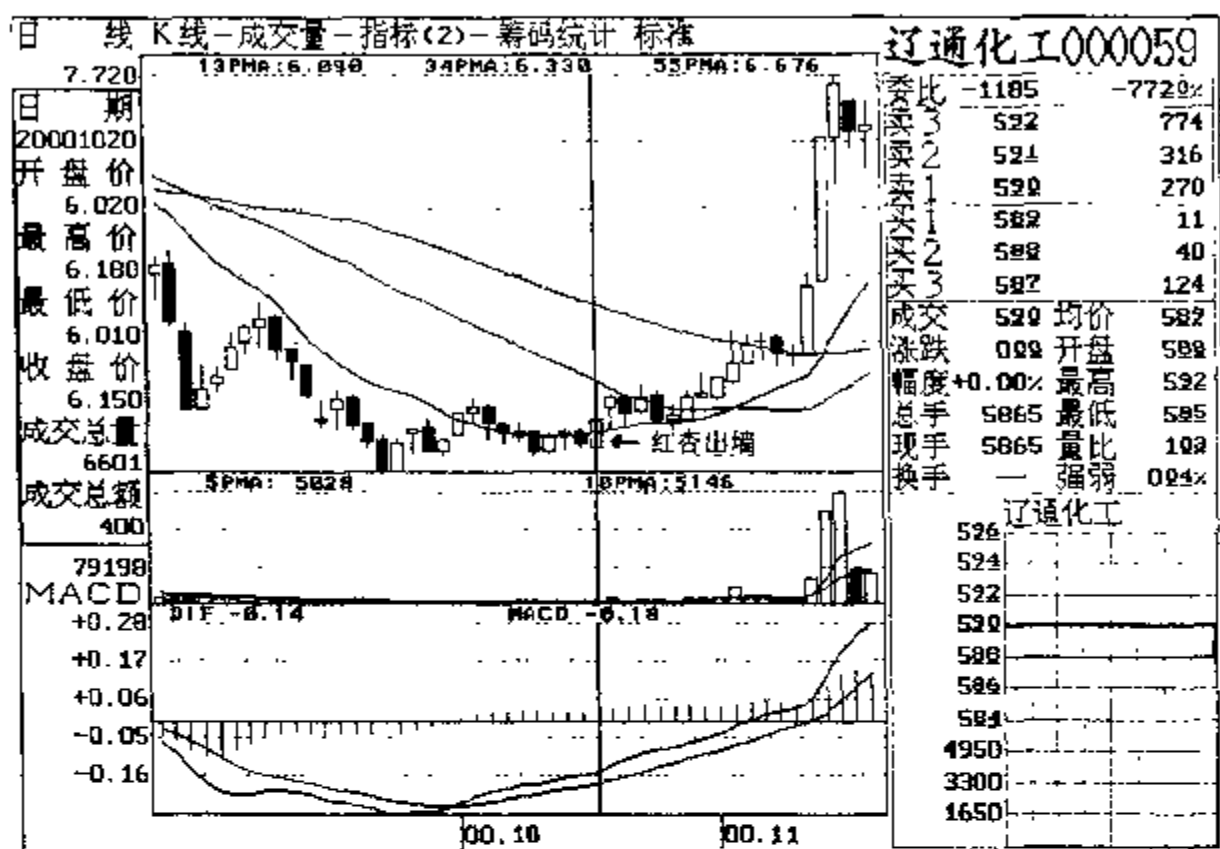


图 1

站在 13 日均线上，“红杏出墙”技术形态形成，17 个交易日，股价由 6.01 元升至 7.72 元，涨幅 28.45%。

相信投资者对蛇年初的股市大跌还记忆犹新，新春伊始，中国股市出现了非理性的下挫，空方主力大有“不达目的誓不罢休”的气势。而节前的那两根小阳线成了主力收集做空筹码的杰作。上证指数大跌 238 点以后，在 2 月 22 日这个重要的敏感时间窗口出现了转折，我们注意到，自 2000 年 9 月 28 日见前期低点 1341 点以来，第 89 个交易日是“2.22”；自 2000 年 11 月 23 日见顶后，第 55 个交易日又落在“2.22”，自 2001 年 1 月 11 日见高点以来，第 21 个交易日恰好也是“2.22”，费波纳奇不同的“神奇数字”在同一天出现，如此的巧合实属罕见，神奇数字果真能创造奇迹么？

2000 年 2 月 26 日，垂落的 13 日均线逐渐趋缓，一根小阳线冲破 13 日均线的反压并稳稳地站在其上，经过暴风骤雨的洗礼以

黑客点击

股市猎手的擒拿技巧

后，“一枝红杏”终于破墙而出，此后，上证指数象一匹脱缰的野马，一路绝尘而去。见图 2。

形成机理：股价的连续下跌使空方能量得到了有效的释放，导致股价远离平均成本，由于股价有向平均成本靠拢的趋势，而且远离均线的幅度越大，其回归的可能性和扭转力度也就越大。13 日均线由降趋平，表明股价已从长期跌势中止跌企稳。由于均线的助涨作用，这就有可能出现扭转向上的趋势。13 日均线一旦由趋平或向上起翘，股价自然就会沿着此趋势运行一段时间。燃气股份（000793），总股本 29141 万，流通 A 股 16207 万，2000 年每股收益 0.34 元，主营城市管道燃气的开发、设计、施工、管道天然气的生产和销售等。该股走势基本与大盘保持同步，在经过长期盘跌以后，跌势逐渐趋缓，2000 年 2 月 22 日随大盘一道见底反转，但由于没有成交量的配合，股价冲高回落，然后继续缩量整理，以

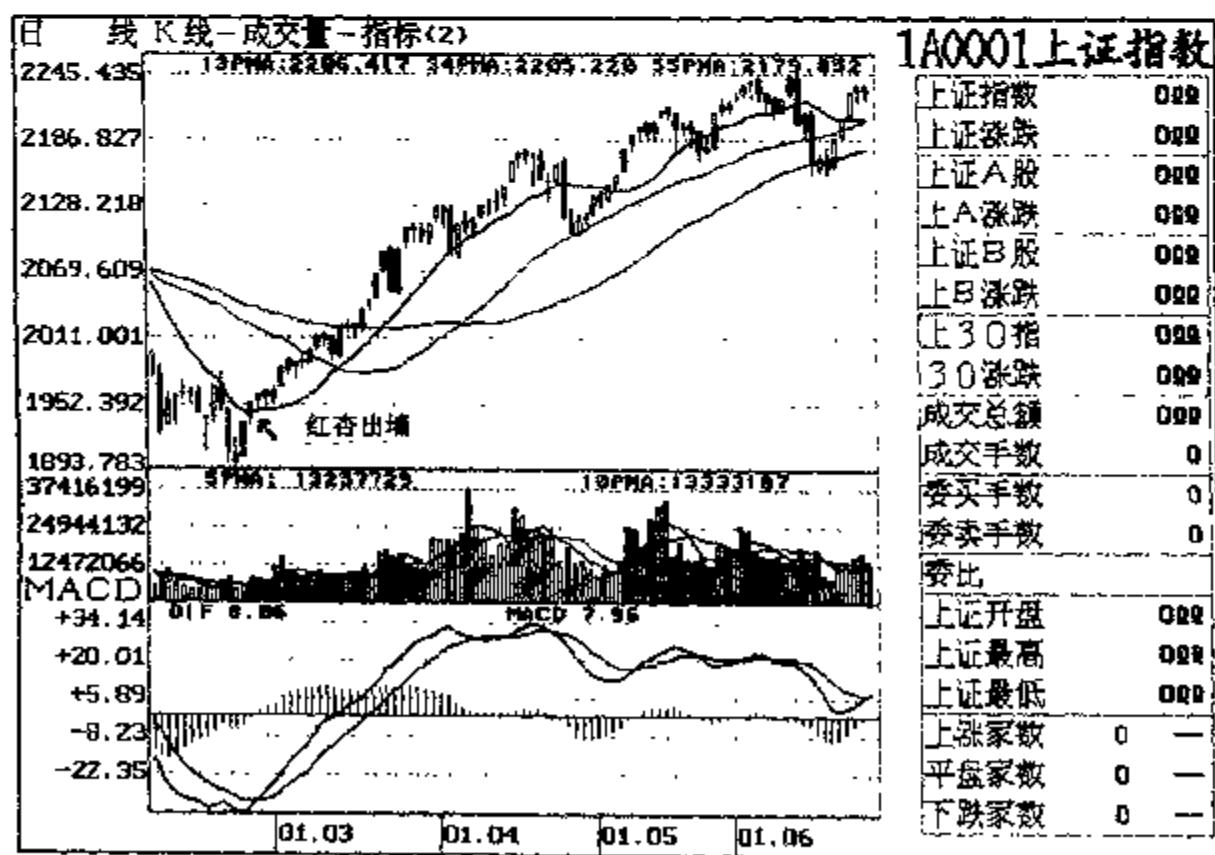


图 2

后 7 个交易日的回调也未能完全吃掉“2·22”那根中阳线，说明筹码已被高度锁定。3 月 9 日，股价上穿 13 日均线，我们注意到，下跌的 13 日均线已经由跌趋平，股价站在 13 日均线之上，“红杏出墙”形态出现，13 个交易日，股价由 12.11 元升至 15.60 元，升幅 28.80%。见图 3。

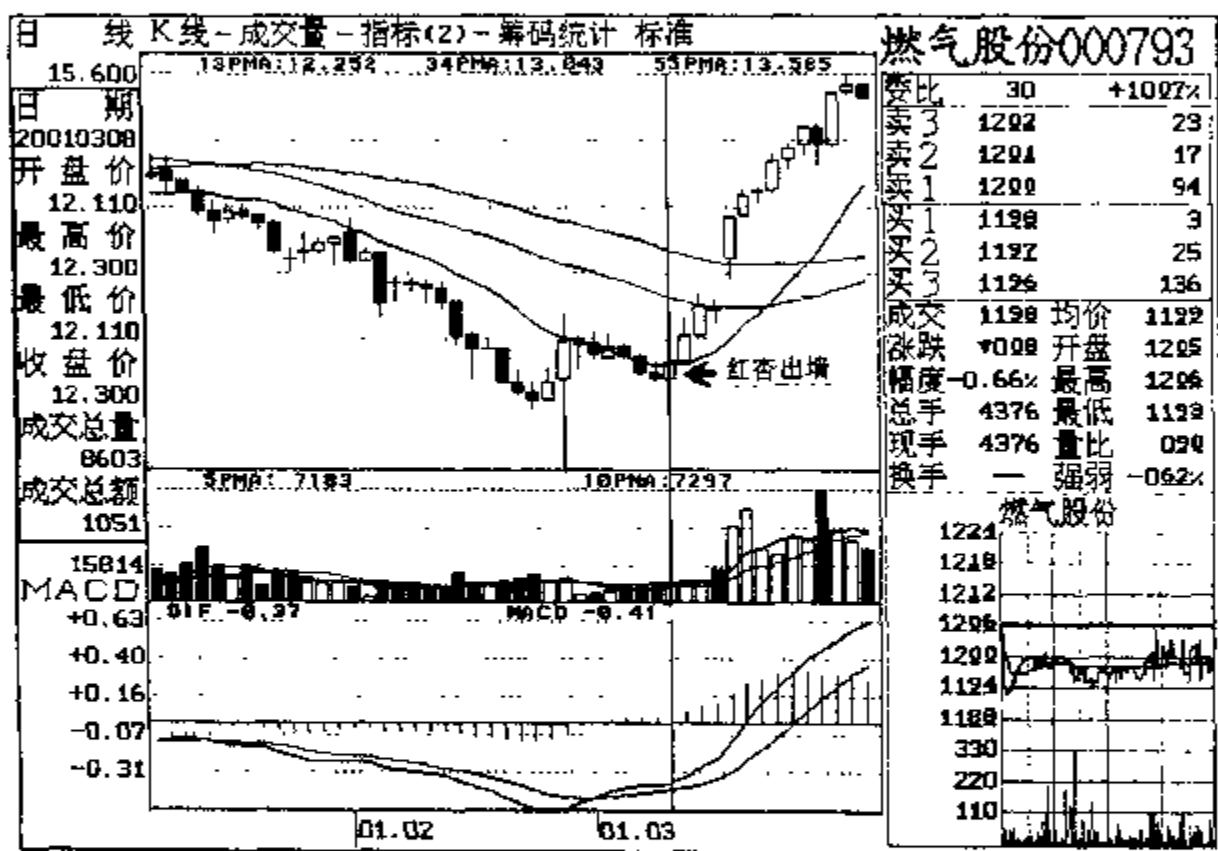


图 3

中国七砂 (000851)，总股本 22490 万，流通 A 股 7748 万，2000 年每股收益负 0.08 元，主营磨料、磨具、耐火材料等。2001 年 3 月 12 日，股价有效突破 13 日均线，与此同时，13 日均线也开始向上起翘，K 线报收垂头阳线，“红杏出墙”技术形态形成以后，25 个交易日，股价由 9.31 元升至 14.10 元，升幅 51.45%。见图 4。

在 13 日均线由跌到平到起翘的过程中，股价重心随之上移。但是，由于股价刚刚脱离底部区域，上升空间一般都不会太大，因

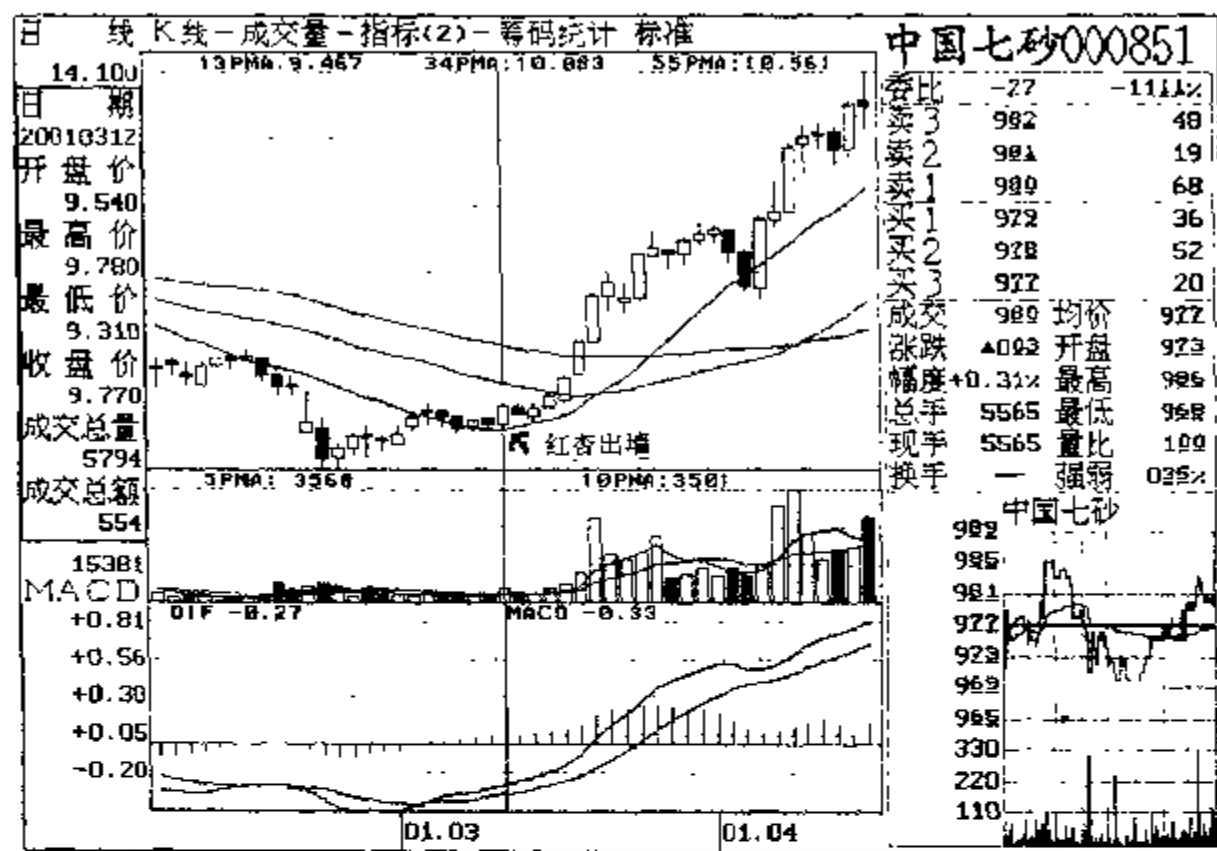


图 4

此，投资者对“红杏出墙”这个买点的获利空间，期望值不要太高。经过多次实战，笔者认为，把“红杏出墙”的获利目标界定在10%左右，持股时间在10个交易日左右较为实际。

把“红杏出墙”的获利空间定在10%，有时连笔者自己也觉得有些保守，因为，许多“红杏出墙”的形态出现以后，其上涨空间远远不止如此，比如中国七砂。但基于市场上诸多不确定因素以及投资者操作水平的参差不齐，我们不可能把每一波行情都做的很足。为安全起见，坚持“双十获利”是一个明智的选择，即持股10天，获利10%了结。

对于激进型的投资者来说，按“双十获利”，显然不够过瘾和刺激，甚至对它不屑一顾。不过请投资者回忆一下，自己一年中究竟逮住过几匹黑马，即使曾经拥有，又有几人能骑到最后。一位朋友在烟台万华（600309）上市当天就追了进去，3月16日，股价

摸至 38 元后，主力只是轻微震了一下仓，便把他驱逐出局，后来烟台万华创出了 63.15 元的历史新高，成为 2001 年上半年的大黑马，他懊悔不已。我看这倒不必，因为，市场如何发展，谁都不可能未卜先知，只有走过以后才能知道。每次操作，只要能够获利出局，别管赚多赚少，都应视为是成功的。

10 天时间获利 10%，无论从哪个行业来说都属于超额利润，说暴利也不为过。一年的银行利率是 2.25%，扣除个人所得税，每年实际上只有 1.8%。即使中国第一股五粮液，每年的净资产收益率也才 6.5%。按“双十获利”操作，假设每月平均操作 1 次，一年 12 次，每次获利 10%，12 个 10% 意味着你的资金在一年中翻了一番。退一步讲，扣除操作中的不当因素，对全年利润二一添作五，一年仍有 60% 的收获，仍然是一个不小的胜利。弱水三千，我只取一瓢饮。只要不贪，就可以积小胜为大胜。一般说，按“红杏出墙”的技术形态买进股票，被套的可能性很小，即使被套也是短暂的，剩下的就是获利多少的问题了。卖出时机把握的好，获利就多一些，反之就少一些。卖出时机：(1)被动式卖出。所谓被动式卖出，即股价触摸 55 日均线就果断清仓。因为股价初次上试 55 日均线一般都有一个回抽，先行卖出既可保住果实，又能获取操作上的主动权。

ST 康达 (000662)，总股本 10713 万，流通 A 股 3857 万，2000 年每股收益负 0.67 元，主营进出口贸易、冷轧钢带及深加工产品的生产销售、酒店服务、房地产开发等。2001 年 3 月 7 日，股价站上 13 日均线，标志着“红杏出墙”技术形态的成立，从“红杏出墙”到触摸 55 日均线，股价实际运行 7 个交易日，升幅 17.29%。朋友们可能会说，股价后来不是涨到 15 元以上么，当初不抛，获利岂不更多，何苦这样穷折腾？此话没错，但这是事后确认。当时股价受 55 日均线的反压，冲高回落，你能看清以后的走

黑客点击

股市猎手的擒拿技巧

势吗？即使相信股价经过调整仍会持续上扬，可你知道它现在又会整理多久呢？以 ST 康达为例，从触摸 55 日均线到 15.55 元，股价运行了 15 个交易日，在这中间，有好多股频频向我们招手，何必要在一棵树上吊死呢？即使看好该股，也应待趋势明朗后再跟进也不迟。见图 5。

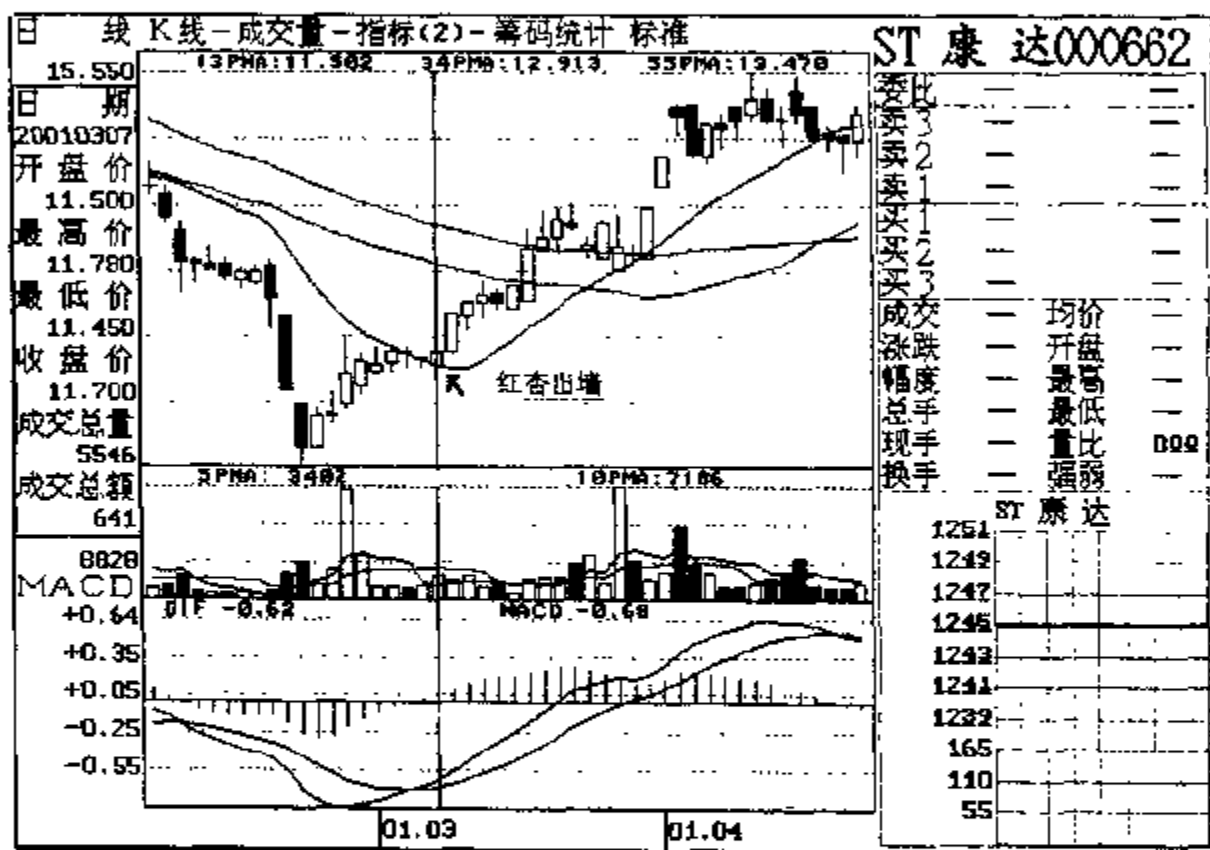


图 5

寰岛实业 (000691)，总股本 25818 万，流通 A 股 13018 万，2000 年每股收益 0.01 元，主营旅游业的开发经营、房地产开发经营、高科技开发娱乐及餐饮业等。2001 年 3 月 6 日，从“红杏出墙”以后，10 个交易日，股价由 9.6 元升至 11.38 元，升幅 18.54%。见图 6。

如果在股价触摸 55 日均线时不抛，势必要参与长时间的盘整，你有这个耐心吗？即使有，可资金的效率呢？时间也是成本，在我们的意识里必须要有这个概念。岁月无情，半年赚 1 万元与一

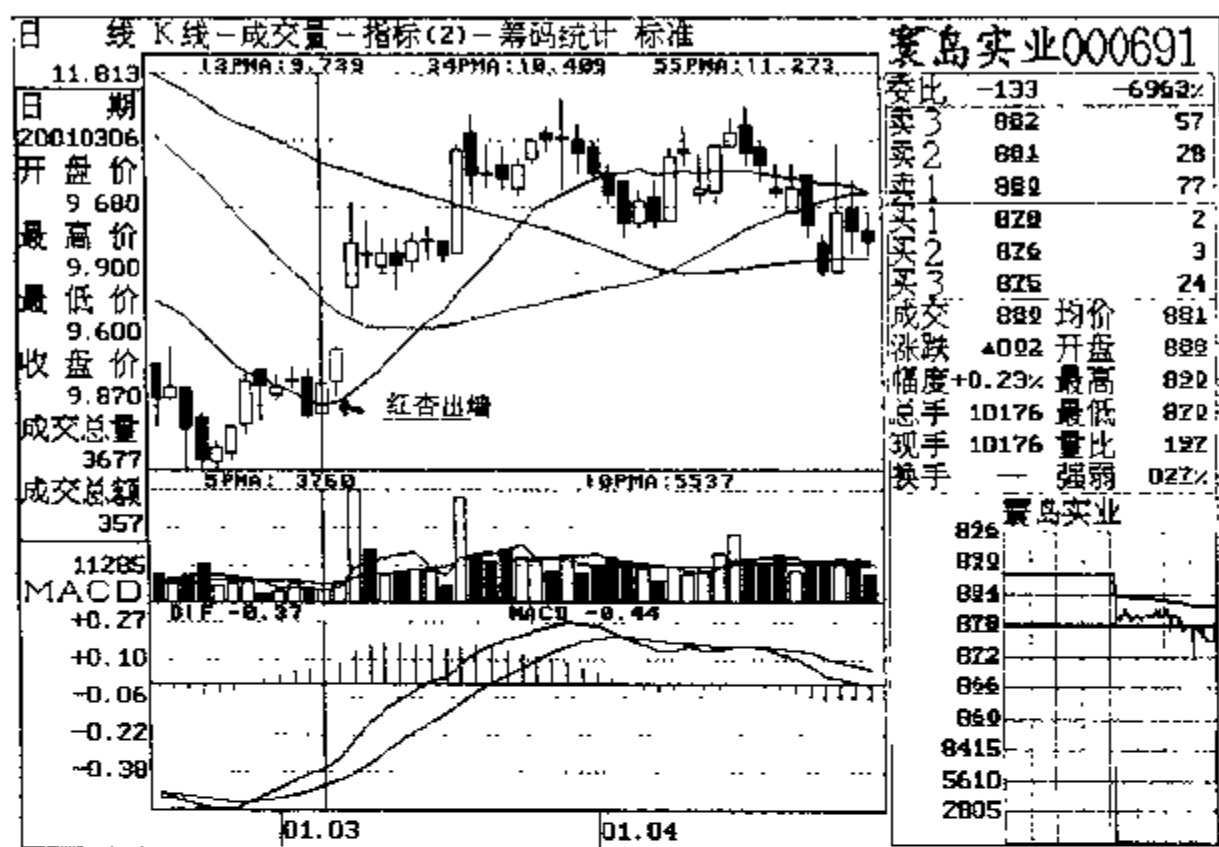


图 6

个月赚 1 万元，意义显然是不同的。我们的原则是拒绝盘整，目标是追逐能够迅速上扬的股票。

(2)主动式卖出。所谓主动式卖出，就是当股价冲上 55 日均线以后，如果成交量持续放大，支持股价继续上升，就持股不动，或者说不拉阴线就不考虑出货。即使拉出阴线也应根据第二天的走势再作定夺；如果第二天的阳线能一举收复昨天的失地，就继续持股不动，否则，就全线清仓。焦作鑫安（000719），原焦作碱业，总股本 12937 万，流通 A 股 4917 万，2000 年每股收益 0.09 元，主营纯碱、重质纯碱、轻质硫酸钙生产。2001 年 2 月 26 日，该股随大盘的反转，股价跃上 13 日均线，同时也标志着“红杏出墙”买点的成立。在 14 个交易日内，股价由 15.55 元升至 19.47 元，升幅为 25.20%。后来股价摸至 21.90 元，总体升幅为 40% 以上。见图 7。

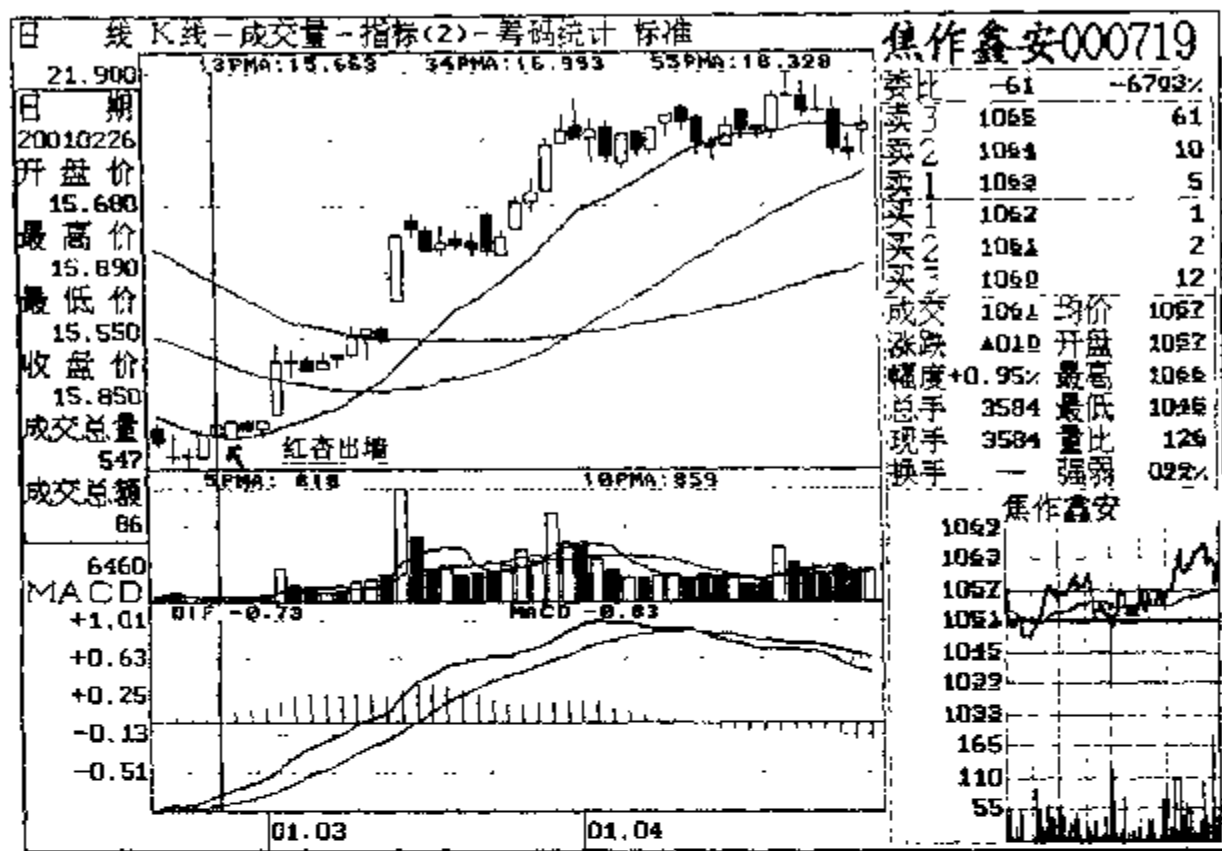


图 7

襄阳轴承（000678），总股本 14044 万，流通 A 股 7890 万，2000 年每股收益负 0.11 元，主营制造销售轴承及零部件、汽车零部件、机电设备、轴承设备及备件等。在 2001 年 3 月 7 日 - 20 日的 10 个交易日里，该股升幅为 16.82%。符合“双十获利”原则。三天以后“红衣侠女”飘然而至，股价又从 11.63 元上升至 14.29 元，升幅 22.87%，前后相加，累计升幅 39.69%。见图 8。

相对于被动式卖出而言，主动式卖出的获利空间要大些，但持股时间也相应增加。在接下来的章节里，投资者将会逐步认识“走四方”、“浪子回头”、“蚂蚁上树”、“黑客点击”、“红衣侠女”、“三线推进”、“海底捞月”、“梅开二度”、“一枝独秀”、“独上高楼”等买卖点。掌握了这些买卖点，投资者就能知道股价当前所在的位置，可以及时洞察主力的意图，从而先于主力介入和抛出，牢牢把握主动权，这样就可以减少交易成本，实现利

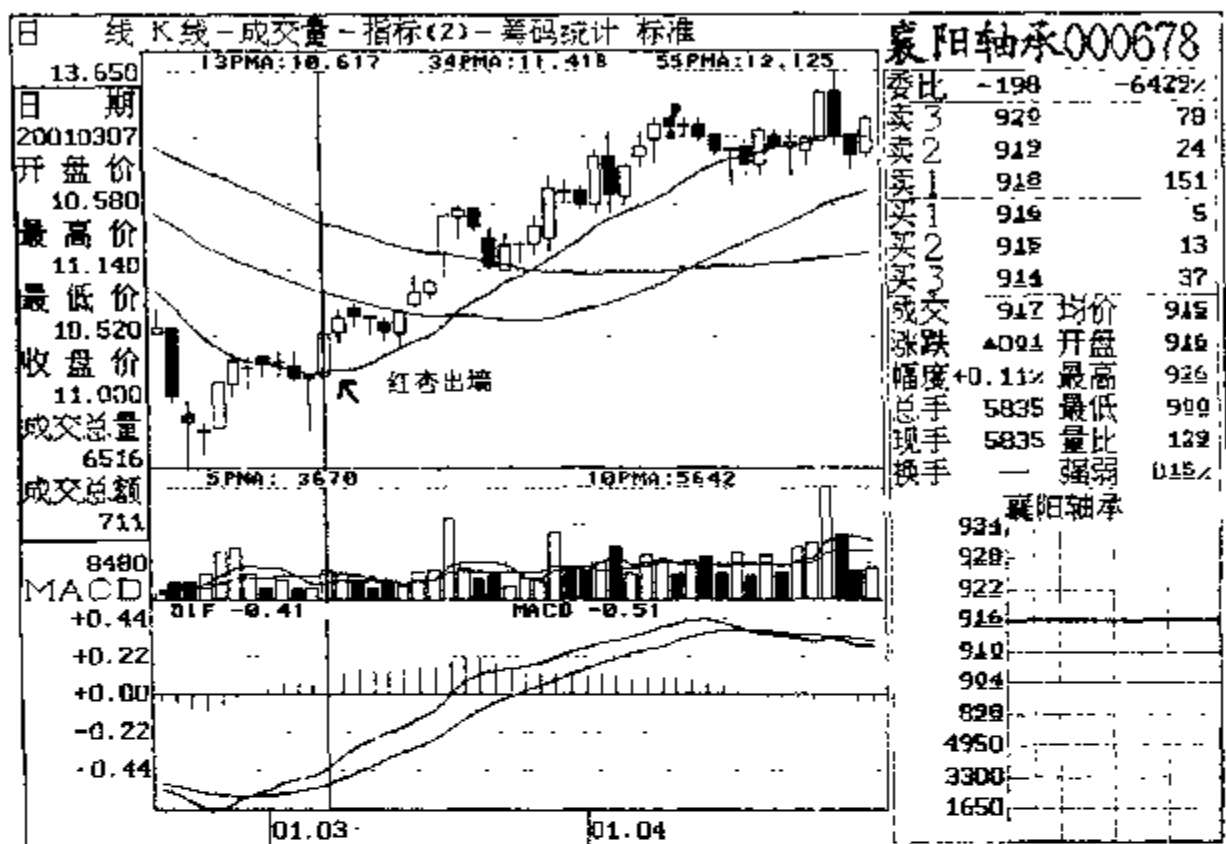


图 8

润的最大化，同时又回避市场风险。从这个意义上讲，你才是名符其实的庄家，但获得的利润却比庄家大得多。因为，庄家的资金成本远远高于我们普通投资者。

135 均线操作系统虽然是一个有机的整体，但也可以根据市场的变化和投资者的习惯，将其拆散开来，单独使用，投资者可不拘模式，灵活运用。

新中基（000972），新疆小盘次新股，典型的西部概念，总股本 12458 万，流通 A 股 4500 万，2000 年中期每股收益 0.03 元，主营农业种植，畜禽养殖以及农副产品的加工与销售。2000 年 9 月 26 日面市以来便得到主力资金的关照，上市首日换手率 53%，在一个月的时间里便走出了 60% 的上升行情。自古黑马出新疆，这种说法未免有失偏颇，但最近几年新疆确实蹿出不少黑马来，如新疆屯河等。所以，新中基上市以来就引起了笔者的极大关注，后

● 黑客点击 **股市猎手的擒拿技巧**

来发现上海邦联入驻，难怪新中基上市不久会有如此表现。

有庄则灵，也算中国股市的一大特色。该股面市第二天，新中基的第二大股东“新疆建设兵团投资中心”就将股权转让给了上海邦联，这本是一次正常的转让，可转让给上海邦联，意义就非同寻常了。上海邦联是目前中国证券市场上最具活力而又充满神秘色彩的主力机构之一。什么样的股票，只要一经它的调教，在二级市场上就会有出色的表现，其中运作比较成功的战例有特变电工（600089）和浙江广厦（600052）等，几年内这两只股票都长了八到十倍以上。上海邦联的运作特点是，专找那些很一般的上市公司，通过参股方式来长庄运作，股价经常有爆发力很大的主升浪出现，一旦主力建仓完毕便会接连“引爆”，暴拉、暴洗、再暴拉再暴洗，循环往复，直至把股价翻上好几番才肯罢休。新中基以农业种植、畜牧养殖为主，加上新中基的股权比较分散，前五大股东占总股本的 57%，但其持股比例却相差甚少，这就为以后的股权之争埋下了伏笔。

上海邦联在新中基上建完仓以后，去年 11 月借着大盘的跳水，进行了大幅度的洗盘，根据该主力的运作特点，很可能会进入第一个暴拉阶段，再演绎一个两年八倍的神话来。2001 年 2 月 26 日，随着大盘的探底成功，该股重新站上了 13 日均线，“红杏出墙”形态出现，20 个交易日，股价从 16.89 元一鼓作气拉到 22.40 元，涨幅 32.62%。去年底新中基发布公开信息，称受新疆 38 年来低温影响玉米受冻业绩将会出现下滑。笔者当时分析，该公司玉米收益只占公司的 4%，对该股业绩不构成大的影响，明显有借利空打压之嫌。另外，虽然该股主营一般，但自从上海邦联入驻以后，该股的经营结构便发生了明显的变化：先是投资 800 万元成立新疆亚鑫经贸公司；投资 490 万元设立中天生物公司；2001 年 5 月，在召开的第一次临时股东大会上，公司审议通过了变更募集

资金投向的议案。主要有：（1）温泉农牧业分公司建设年出栏 4 万头商品猪基地，总投资 3224 万元。（2）博乐布恩混图农牧业分公司建设年出栏 4.5 万头商品猪基地，总投资 3627 万元。（3）计划用募集资金 3000 万元兼并艾比湖肉联厂方案，变更为拟投资 5000 万元设立创业投资公司；投资 350 万控股天津港保税区天山国际贸易公司；投资 2000 万元参股设立新疆徕远经贸实业投资公司；投资 1700 万元参股发起设立新疆北新络桥建设股份有限公司。

从新中基变更募集资金的议案中不难看出，该公司不安现状向外扩展的意图非常明显。该股 4500 万的流通盘在流通股本不断扩张的今天显得更为珍贵，同时也表明该股有着巨大的股本扩张能力和丰富的想象空间，这是一个大机构大背景，中长线皆宜的极佳品种，加之上海邦联的影响，完全有理由相信，该股在二级市场上还会有出色的表现。但是，长期看好某只个股，不一定非要长期持有它。美国崇尚长线投资，在中国不一定行得通。谁不想长期投资？省时、省力、又省心。如果长期持股不动就能获得稳定丰厚的回报，谁愿意天天盯盘，把自己弄得紧张兮兮而又心力交瘁呢？问题是，我们目前并不具备巴菲特、索罗斯那样的投资环境。因此，对外国的经验，不能盲目地照搬。再好的理论，再成功的经验，也必须把它和中国股市的实际结合起来。比如近期一些个股的走势都呈现出这样的特点，即那些连续拉出阳线的股票一定会有相应幅度的回调，如 7 月中旬的 ST 黄河科。而一些连续收阴的股票，也会有较长的阳线拉出，如 7 月中旬的秦岭水泥。这种操纵痕迹明显的走势便是主力在进行上下滚动操作，在拉升了一定幅度后，顺势派出一些筹码。既然主力已经改变了打法，我们亦毋须对以前的战术一往情深。实在看好某只股票，就应随着它的起伏，做好波段。在股市，“整存整取”，不一定有“分段计息”获得的利润多。见图 9。

华意压缩（000404），总股本 26085 万，流通 A 股 9548 万，

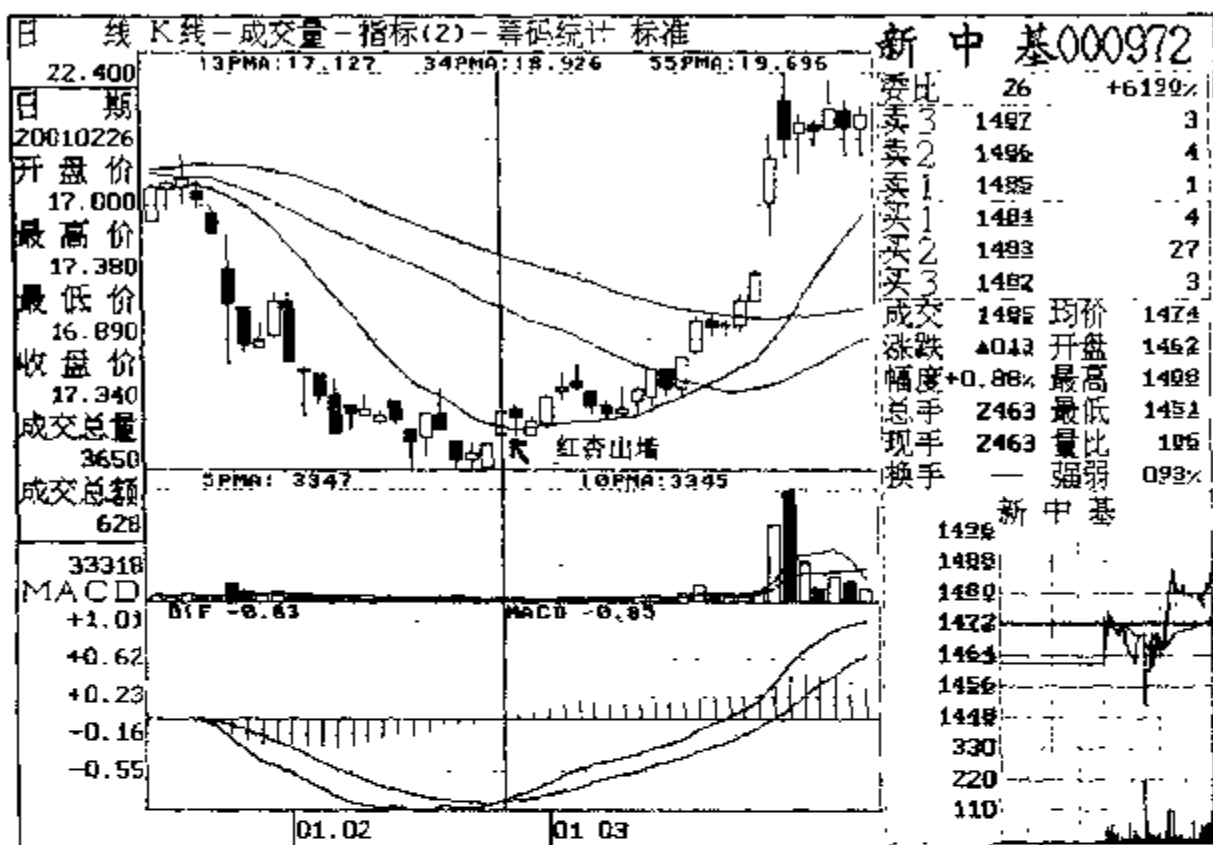


图 9

2000 年中期每股收益 0.14 元，主营无氟压缩机、无氟电冰箱及配件的生产和销售。2000 年 10 月 9 日，股价冲破 13 日均线的反压，“红杏出墙”技术形态成立，由于没有成交量的配合，股价缩量进行平台整理，经过一周的蓄势以后才开始放量上攻。13 个交易日，升幅 27.46%。见图 10。

北方国际 (000065)，总股本 10152 万，流通 A 股 2581 万，2000 年每股收益 0.19 元，主营铝制品、铝型材、铝门窗的制造、建筑幕墙和室内外装饰工程的设计等。2001 年 2 月 26 日，“红杏出墙”以后，连拉 4 阳，股价由 17.20 元升至 19.85 元，6 个交易日，升幅 15.40%。该股上穿 55 日均线后，只回调了一天就继续上攻，9 天后股价达到 22.50 元，待 13 日均线上穿 55 日均线时，股价已短期见顶。见图 11。

泸州老窖 (000568)，总股本 48893 万，流通 A 股 12313 万，

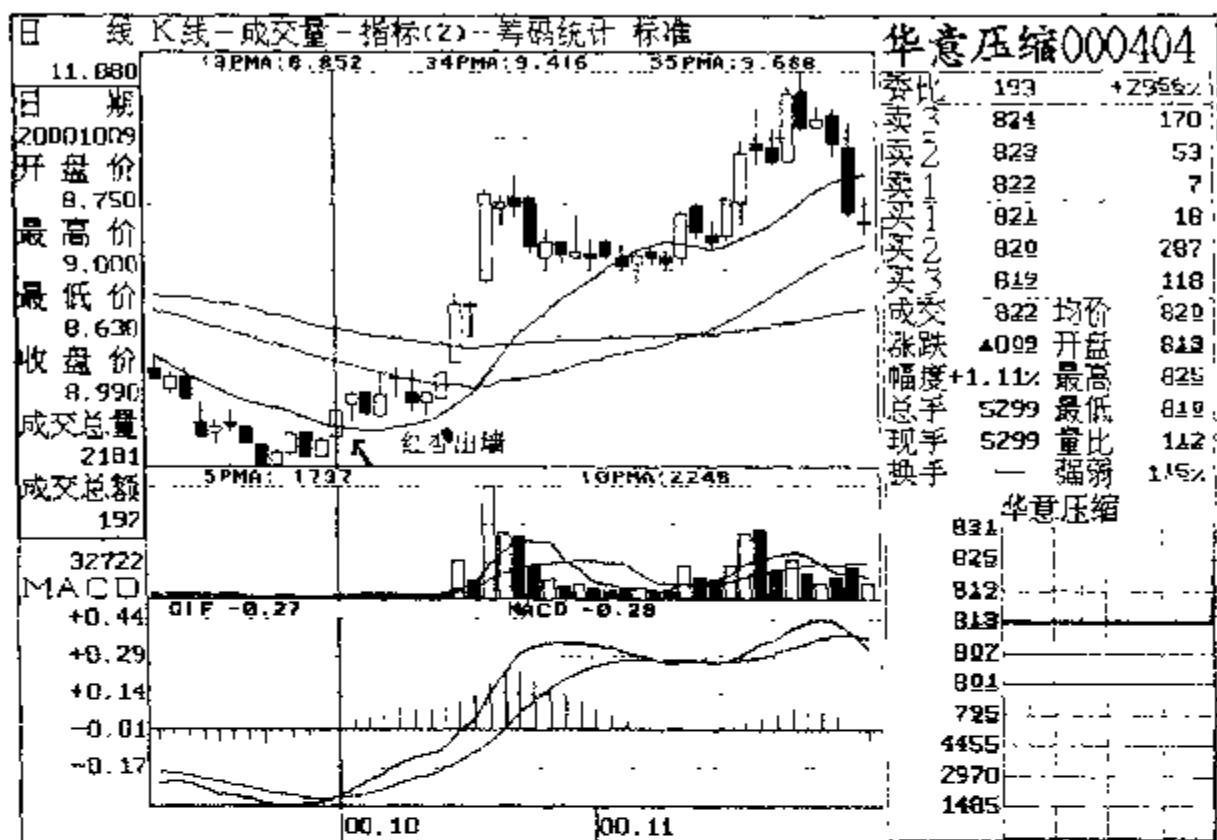


图 10

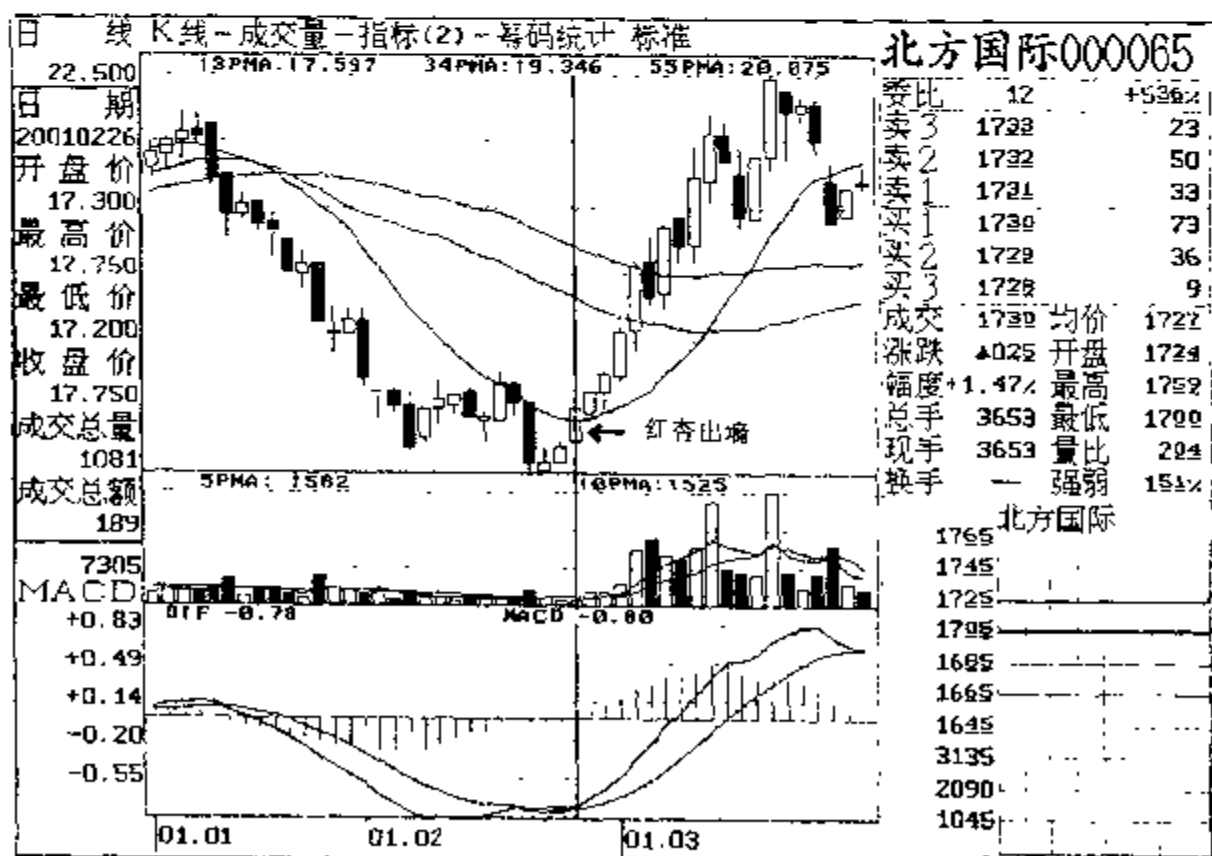


图 11

2000 年中期每股收益 0.34 元，主营生产销售泸州老窖系列产品。2000 年 10 月 10 日，该股跳空高开，尾市报收小阳线，“红杏出墙”走势形成，股价由 10.07 元升至 12.95 元，涨幅 28.6%。见图 12。“红杏出墙”均出现在股价的底部区域，股价一旦在 13 日均线企稳，上升的速度将会很快，所以，发现“红杏出墙”这种技术走势以后，行动必须迅速果敢，最好在“红杏出墙”的当天介入，或者第二天在股价回调时介入，坚持快进快出的“双十获利”原则。这样既可以养成不贪的习惯，又回避了市场的风险；既提高了资金的使用效率，又分享了收获的喜悦。在 1000 多只股票里面，象“红杏出墙”这样的个股随处可见，只要善于寻找。航天机电（600151），总股本 46784 万，流通 A 股 14144 万，2000 年每股收益 0.50 元。主营汽车空调、传感器中央电器的生产和销售。并依托大股东上海航天局的优势，主业正逐渐向航天技术渗透。

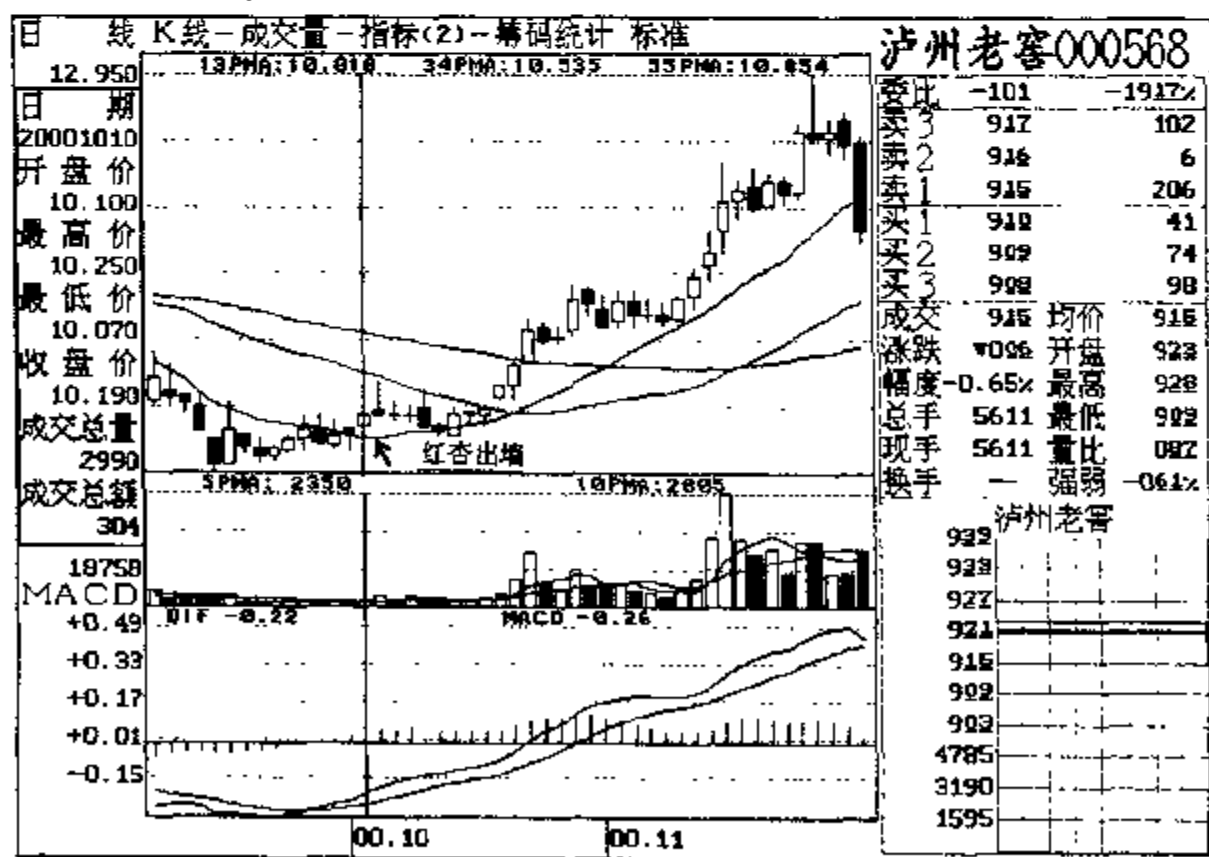


图 12

2000 年公司的主营业务、净利润分别比去年增长 17.66.26.4%。其募集资金投入的技改项目已完工,2000 年度配股所募集的资金将全部投入到卫星数据接收等高科技产业,公司与国家航天局上海空间电源研究所合资组建上海太阳能科技有限公司,使其开发地面太阳能组件的能力处于国内领先地位。该股在二级市场上的表现也非常出色,2000 年已使股价翻了一番。在 2000 年底和蛇年初的大幅震荡中,股价仍保持在高位,而成交量并未有效放大,说明大部分筹码已被主力锁定。2001 年 2 月 19 日,一根中阳线上穿 13 日均线,“红杏出墙”的出现,一般会引发一波急速的上升行情,只要及时跟进,处置得当,获利速度还是挺快的。该股实际运行 12 个交易日,股价由 20.60 元升至 23.58 元,涨幅 14.46%。经过三周的整理,股价又涨到 25.98 元,总体升幅为 26.12%。见图 13。

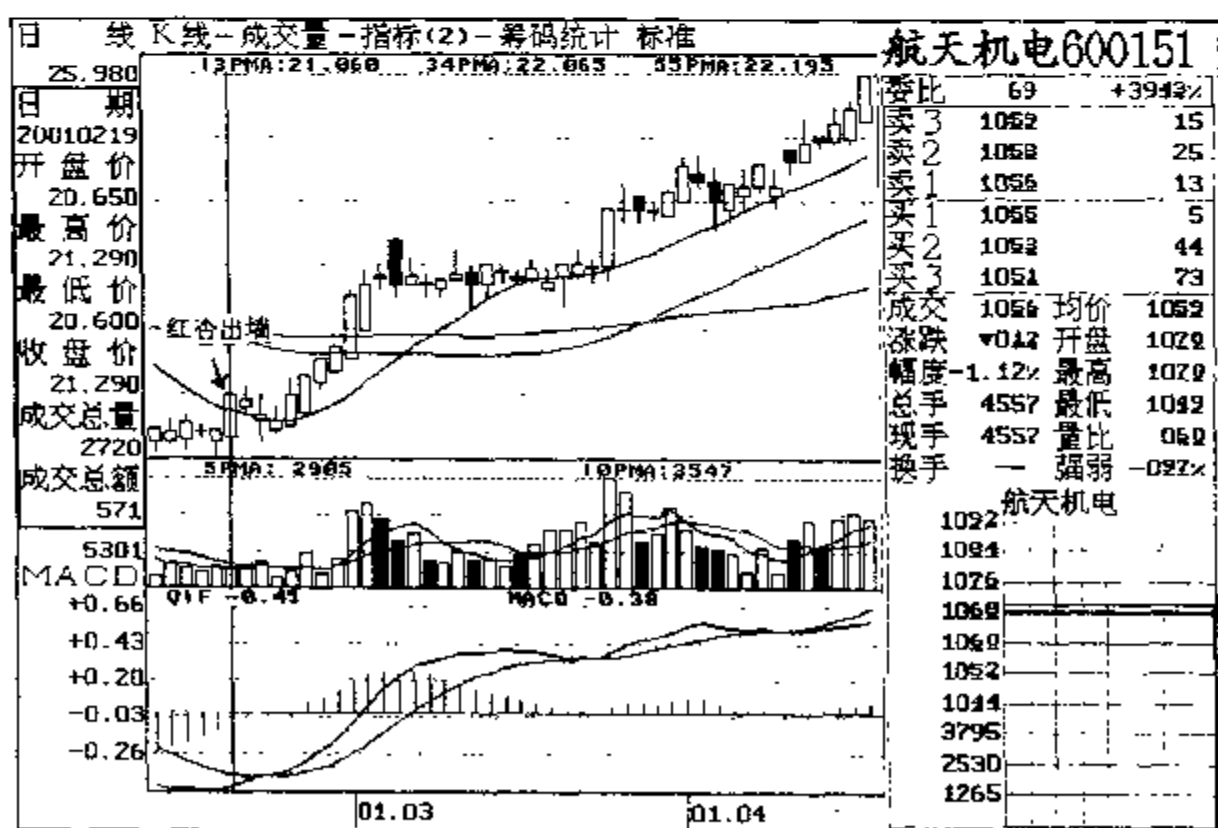


图 13

一般讲，“红杏出墙”的技术形态是比较好辩认的，它的形成过程较为缓慢，这就给我们留下了比较从容的介入时间。13日均线由跌趋平走稳以后，股价一般要围绕着13日均线上下波动几天，而股价在13日均线上企稳后，K线多以小阳或中阳形态向上推进，显得很有节奏。实战中，“红杏出墙”失败的案例很少，除非大盘在盘跌过程中又遭遇突发利空，不然的话，那就是主力精心设计的“欲擒故纵”之计。“满园春色关不住，一支红杏出墙来”。经验表明，每次大盘暴跌以后，都会有一大批“红杏出墙”来。

在大盘转势初期，重点关注那些率先爬上13日均线的个股，因为此类个股只所以提前大盘见底，必然有暗庄隐身其内，倘若大盘一旦在历经较长时间的回落整理后，突然变盘转势向上的话，这类个股都会率先把股价拉起，以利于在行情展开的整个过程中获得主动。对于短线投资者来说，应该在相应个股与大盘技术形态呈强势之初，如果发现有“红杏出墙”技术形态的个股，要敢于大胆介入。

第 2 节

HEIKE

DO-ANJO

蚂蚁上树

“千里之堤，溃于蚁穴”。蚂蚁虽小，能量却不可忽视。千里河堤，可能由于蚂蚁的钻洞不止而使长堤崩溃。不过，在 K 线图上出现成群结队的小蚂蚁却是一种吉兆，“蚂蚁上树”的出现往往预示着股价开始走强。

形态特征：股价经过长期的缩量下跌以后，两条略微向右下方倾斜的主均线相距很近或基本持平。13 日均线由下跌开始走平，股价踏上 13 日均线后，以连续上攻的小阳线缓步盘升，把股价轻松地送上 55 日均线。我们把这几根持续上升的小阳线称之为“蚂蚁上树”（见图 1）。

形成机理：由于股价的长期下跌，使做空能量消耗殆尽，这时，主力已建仓完毕，一旦指数配合随时可能向上拉升。为了不引起市场注意，主力仍在有计划地限价买入，一来测试一下盘面，二来为拉升前的热身。因此，对于形成“蚂蚁上树”走势的个股要极为关注，一旦发现它放量上攻，应毫不犹豫地跟进。见图 1。

东百集团（600693），总股本 13200 万，流通 A 股 7230 万，

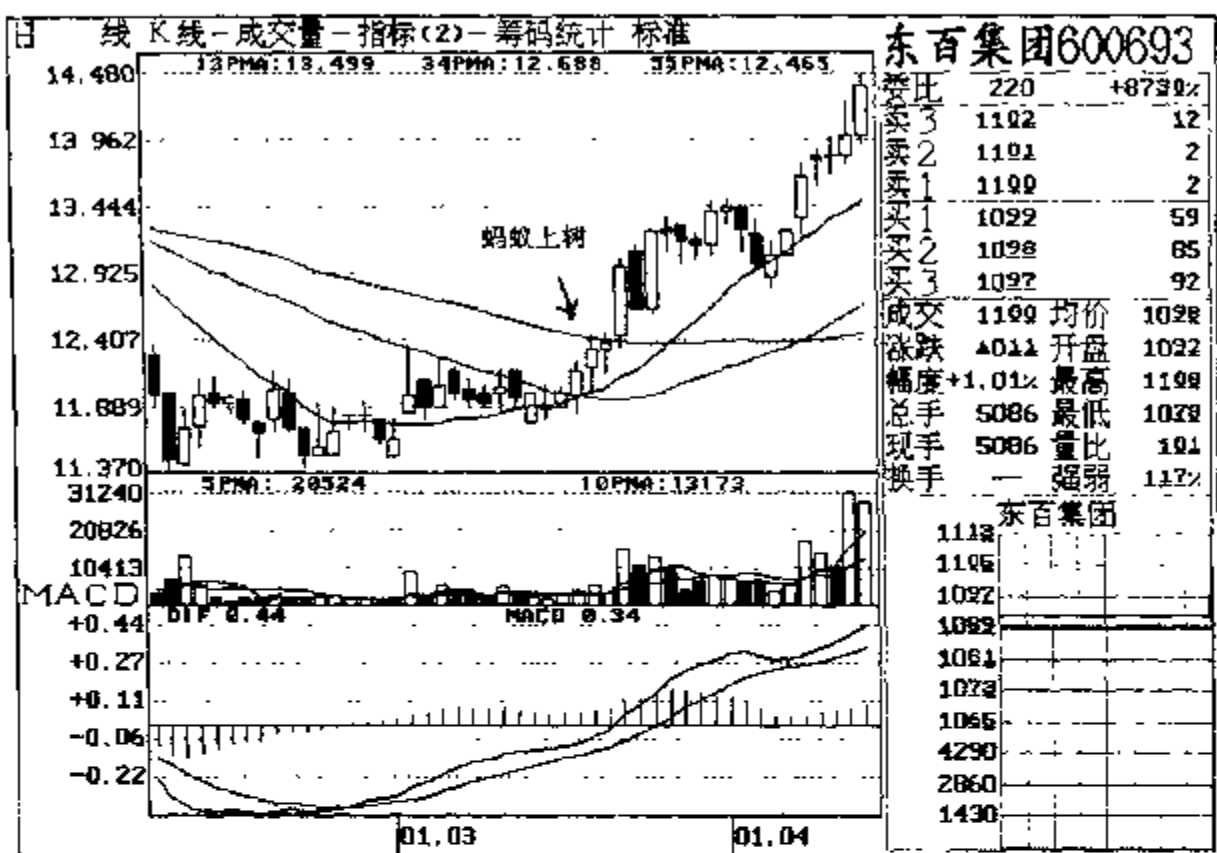


图 1

2000 年每股收益 0.057 元，主营零售、批发、进出口贸易、房地产开发等。2001 年 2 月，该股随大盘止跌企稳，13 日均线从下跌开始走平，2 月 26 日，股价越上 13 日均线，K 线形态呈“T”字型，这是一个转跌为升的强烈信号，它表明底部承接有力，后势上升的可能性很大。由于均线系统的下跌斜率不够陡峭，所以我们不能把这根跳上 13 日均线的小阳线视为“红杏出墙”。3 月 14 日，股价低开高走，但交投清淡，曙光初现虽是见底回升信号，但阳线只深入到阴线实体的 0.191 位，转势力度不是很强，不过，接下来的 7 根小阳线消除了我们的顾虑，至此，“蚂蚁上树”形态完全形成，一个月后，股价由 12.65 元升至 17.64 元，涨幅 39.4%。

“蚂蚁上树”一般出现在股价的底部区域，是股价见底，开始转强的标志。“蚂蚁上树”和“红杏出墙”虽然都是见底信号，而且走势基本相似，但有区别，主要三点：

(1)两者均线所处位置不同。“红杏出墙”的均线系统下跌斜率较为陡峭，股价远离长期均线；“蚂蚁上树”的均线系统，其下跌斜率则温和了许多，而且两条主均线的距离也非常接近。

(2)出现的时间不同。“红杏出墙”一般出现在股价急速下跌之后，其后的拉升速度往往呈现出快而猛的特点；“蚂蚁上树”则出现在股价底部盘整以后，股价走势不温不火，具有不显山不露水的特点。

(3)上升空间不同。“红杏出墙”属于激进式的短庄猛牛型，行情持续时间短，上升空间有限；“蚂蚁上树”属于稳健式的长庄慢牛型，行情持续时间长，上升空间一般比“红杏出墙”大1-2倍。

因此，投资者需要对两者的走势和特点，加以区分和认识，以采取不同的操作策略，获取最大的回报。仪征化纤（600871），总股本400000万，流通A股20000万，2000年每股收益0.21元，主营化纤、化工产品及其原辅材料与纺织机械生产及自产产品的销售等。该股在“均线互换”以后，主力作了一次拉升前的震仓，但浮筹并不太多，说明主力的控盘程度较高。2001年5月8日，一根倒垂头阳线封死了股价的下跌空间，接着，6个小蚂蚁重新把股价推上55日均线，由于均线没有按多头的顺序排列，所以，股价又沿着近乎缠绕在一起的三条均线横向整理了一段时间，6月21日，股价携量上攻，翌日封停，在“蚂蚁上树”出现后的一个多月时间里，股价有了33%的涨幅（见图2）。

实战中，往往会产生这样一种错觉，当股价上升至前期高点附近时，股价往往顶在K线图的最上方，给人一种股价见顶的感觉，比如说仪征化纤，6月初股价运行至前高附近，股价紧顶K线图的右上角，给人一种到顶的视觉，于是急急忙忙的抛出。谁知股价突破前期高点以后并没有回落，而是向更高的目标攀升，让前期抛出

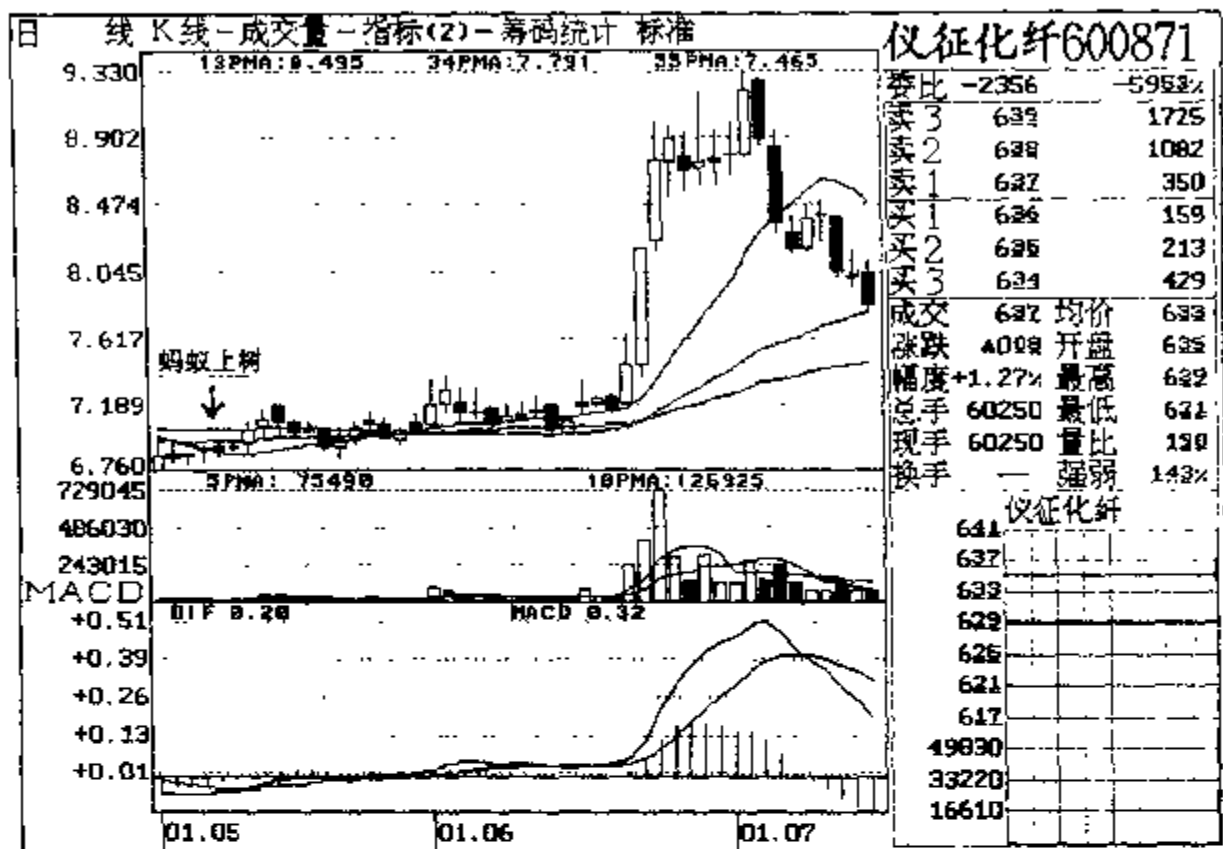


图 2

的投资者后悔莫及。

由于我们普通投资者常用的股票分析软件显示的 K 线图通常都没有压缩功能，因此当股价运行至前期高点附近时，紧顶右上角的股价，自然给人一种到顶的感觉，直到股价突破前高继续前进时，我们才惊呼上当，但已于事无济。这种视觉上的错误常常导致我们操作上的失误。判断股价是否见顶，应观察均线系统所在位置和 Y 值指标（Y 值指标是我们后面要讲的一个卖点指标），倘若 Y 值在 10 以内，则股价见顶的可能性小；Y 值大于 10 则应随时准备离场。中华企业（600675），总股本 58121 万，流通 A 股 26546 万，2000 年中工期每股收益 0.15 元，主营房地产开发、物业管理和高科技开发等。与国房景气指数严重背离的房地产板块已在底部沉寂很久。去年，上海地产（集团）公司大力整合内部资产，将优质资产全部注入中华企业，该公司本身也通过收购等手段，先后完成了

对古北集团、上房经营的控股。中华企业的楼盘大部置于上海的黄金地带，增值的潜力巨大，特别是正在开发的 85 万平方米的古北一区、二区极富想象题材，因为，古北历来被认为是白领阶层的高住宅小区，海内外的一些大房产商早已对它觊觎已久，垂涎三尺；中华企业还担负着上海危旧房改造任务，受政府扶持，享受政策上的优惠，这就为该公司业绩的提升创造了非常有利的条件。

在这种背景下，中华企业在 2000 年 7 月除权后马不停蹄地展开了一波填权行情，8 月随大盘回落，10 月中旬，7 根小阴线组成的两组“走四方”，把正在下跌的 13 日均线给扯平了，接着两组“蚂蚁上树”强行提带 13 日均线和 34 日均线穿越 55 日均线，均线系统的多头排列，为股价的继续上攻提供了强有力的均线支持。自“蚂蚁上树”出现以后，该股后来的走势和涨幅都是不错的。见图 3。

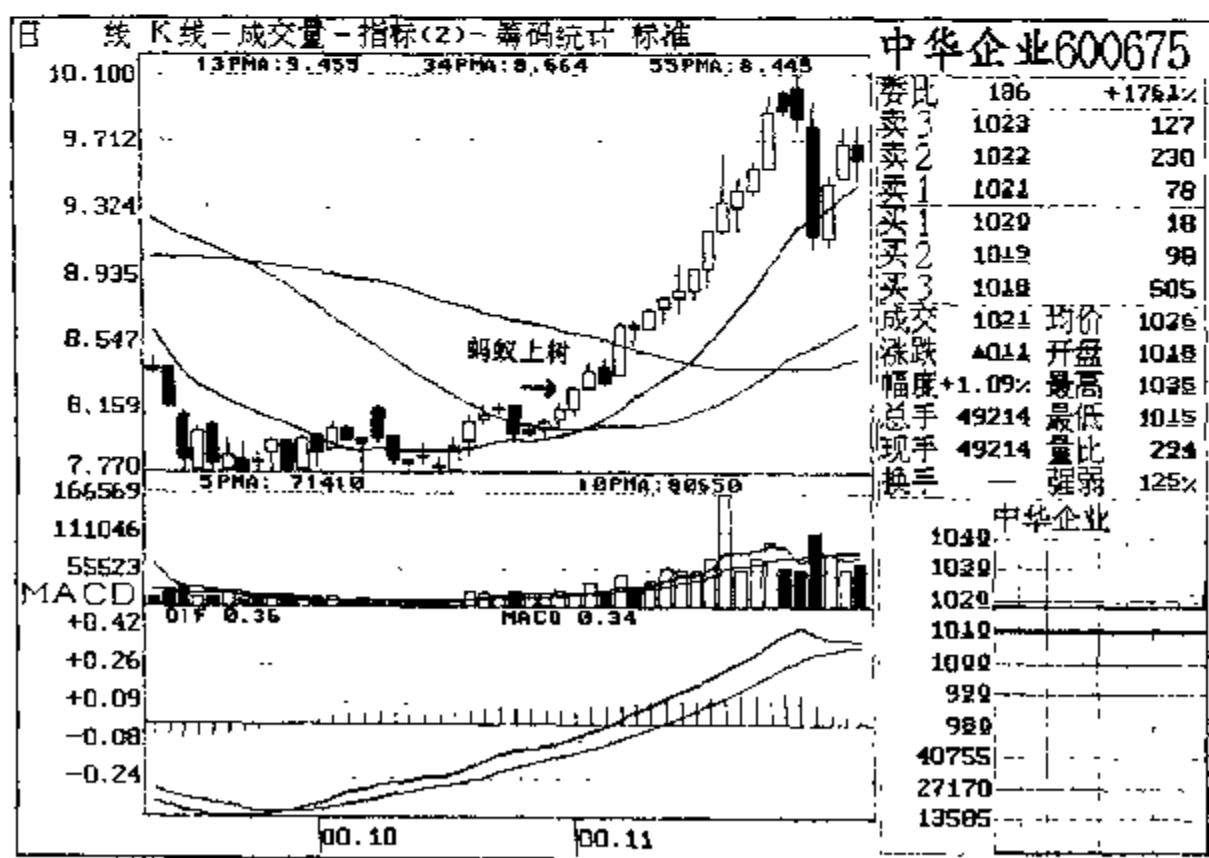


图 3

投资者可能会问，究竟几根小阳线才构成“蚂蚁上树”这种技术形态？蚂蚁属昆类小虫以小著称，所以K线必须是小阳线，而不是中阳线或大阳线。小阳线的数量不能低于五根，否则“蚂蚁上树”形态便不能成立。

青鸟华光（600076），总股本 22441 万，流通 A 股 9600 万，2000 年每股收益 0.26 元，主营通信类产品、计算机应用类产品、广电网产品。该股在 2000 年以前，整个均线系统处于空头排列，即长期的 55 日均线位于最上方，中期的 34 日均线位于中间，短期的 13 日均线位于最下方，三条均线缓慢地向下运行。由于三条均线相互间的距离非常接近，特别是股价紧贴着 13 日均线整体推进，因此，这种均线系统易产生一波强烈的上攻行情。见图 4。

2000 年 1 月 4 日，股价同时上穿 13 日均线和 34 日均线，5 根缓步盘升的小阳线摆脱了均线系统的反压，几只可爱的小蚂蚁神灵

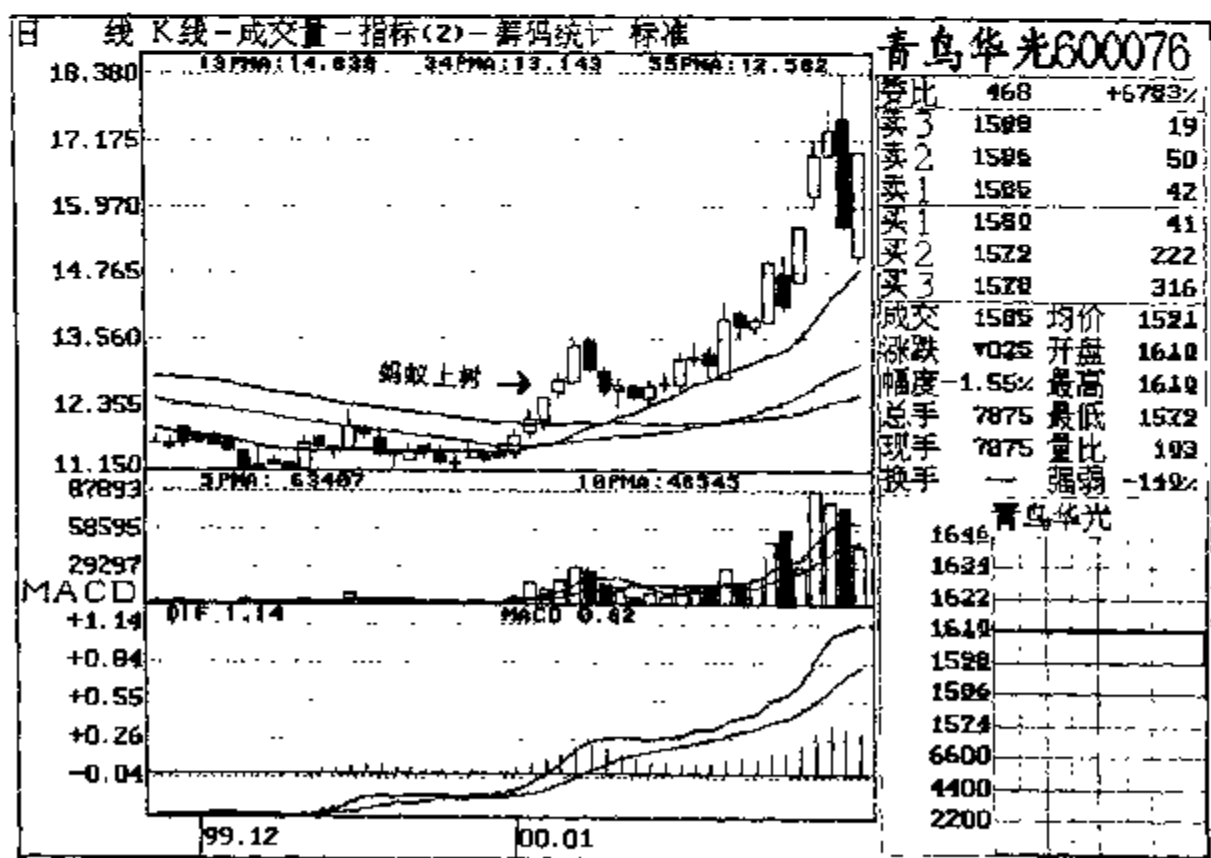


图 4

活现地展现在我们眼前，回调两天后，在成交量的配合下，股价沿着 13 日均线强劲攀升，25 个交易日，股价从 11.33 元一鼓作气拉到 26.95 元，涨幅 118.5%。

“蚂蚁上树”的出现，摆脱了股价的长期颓势，同时也预示着股价将会有新的转机。缓步盘升的小蚂蚁把股价送上 55 日均线以后，股价一般都会在三线上作一段整理，整理时间由当时指数条件和主力的操盘计划而定。如果主力各方面都已准备完毕，又有指数环境的配合，主力可能会发动一波快速的上攻行情，比如前面的青鸟华光。否则，主力可能会继续整理一段时间。作为普通投资者来说，我们无从知晓主力何时发动进攻的时间表，但我们可以密切关注主力的动向，一旦发现主力放量上攻，立即跟进就是了（见图 5）。

广州控股（600098），总股本 125280 万，流通 A 股 23400 万，2000 年每股收益 0.70 元，主营能源、通讯、交通、城市公用

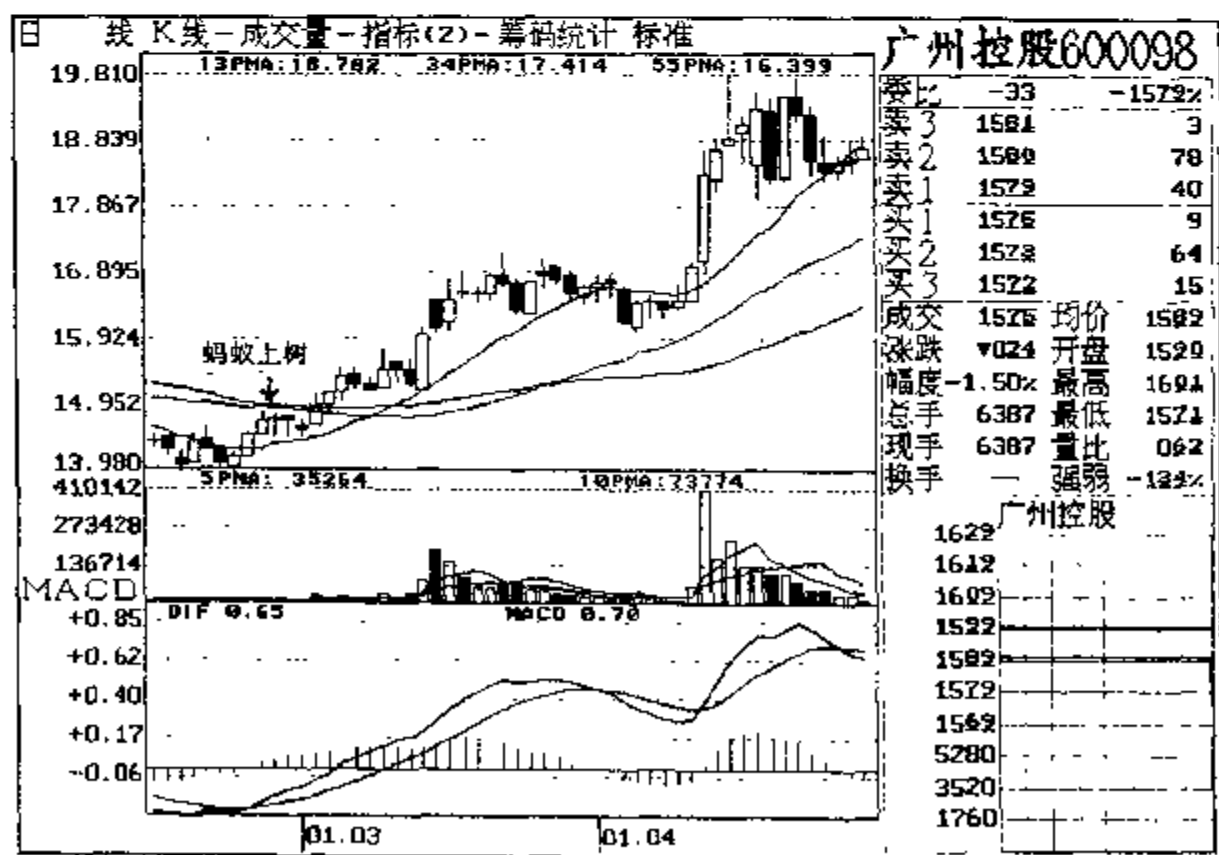


图 5

黑客点击 股市猎手的擒拿技巧

事业等基础设施产业和信息产业等高新技术领域的投资、开发、工程总承包、生产管理和经营。2001年3月9日，“蚂蚁上树”技术形态已经完全确认，这时，13日均线也开始上穿两线，尽管该股前期已有了一波涨幅，但由于有均线系统的支持，股价依然会沿着原有的趋势继续向上运行一段时间。当然，成交量是否支持股价继续上涨，也是一个至关重要的因素，缩量上涨，除非是主力高度控盘，否则就是一个不祥之兆，应及早离场。

当该股接近前期高点时，股价缩量横盘三周，在股价不跌的情况下，进行空中洗盘换手，可见主力的实力和自信。果然，在经过短暂的调整以后，主力放量急速拉升。从“蚂蚁上树”出现后的一个多月时间里，股价有了34%的涨幅。见图五。云大科技（600181），总股本15510万股，流通A股6592万股，1999年每股收益0.37元，主营植物生长调节剂、生物制品、化工产品等。见图6。

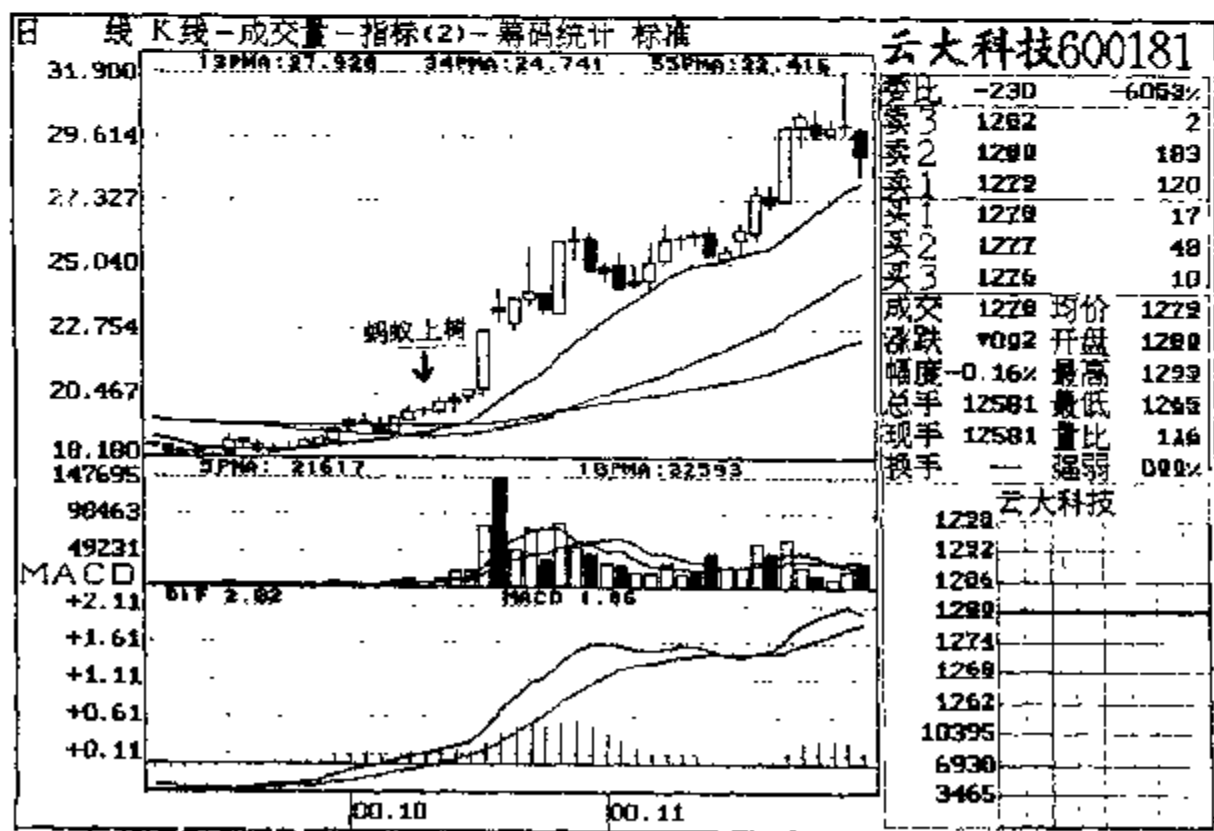


图6

该股 1998 年 9 月 28 日在上交所上市，由于具有科技概念，一直定位在中高价股之列，但在二级市场上的表现却一直不如其它信息网络科技股突出，股价长期在 17—22 元的小箱体运动。2000 年 8 月下旬大盘急跌，沪深两市绝大多数都跌得面目全非，惨不忍睹，但是，以云大科技、宁夏恒力为代表的个股，在与大盘走势保持趋势性一致的同时，却明显地呈现出了一定的抗跌性。2000 年 10 月 10 日，该股连续拉出 7 根小阳线，“蚂蚁上树”形态清晰可见，提前大盘确立反转形态。10 月 18 日，13 日均线向上穿越 55 日均线，一个硕大的“海底捞月”浮出水面，憨态可掬的小蚂蚁沿着一轮弯月的下沿缓步盘升，温和放大的成交量表明有一股新的力量在吸纳筹码。20 日该股巨量封停，增量资金介入的迹象相当明显。23 日，该股改写了自己的历史新高并创上市以来的历史天量。如果投资者能在“蚂蚁上树”或稍后形成的“海底捞月”处果断跟进的话，那么，短期获取暴利的致富梦并非天方夜谭。

“蚂蚁上树”走势形成以后，股价在 55 日均线上一般都有一个回抽动作，如果随后的阳线能够收复失地，形成“阳克阴”之势，那是我们买入股票的好时机。沪东重机（600150），总股本 24149 万，流通盘 7700 万，2000 年每股收益负 0.193 元，该公司主营船用柴油机及配件备件，铸锻件的设计、制造、销售、陆用电站等。见图 7。

公司于 1998 年 4 月 20 日向社会公开发行 7000 万 A 股，并于同年 5 月 20 日在上交所上市。当年公司每股收益 0.22 元。但从 1999 年起，公司经营形势急转直下，不仅没有盈利，反而出现 2919 万元亏损。2000 年经多方努力，主营业务收入达到 72281 万元，同比增长 31.98%，主营业务利润达到 6340 万元，比上年 4520 万元增加 820 万元，同比增长 18%，经营形势出现转机。然而，由于公司债务人天津造船公司于 11 月 17 日宣告破产，公司贷

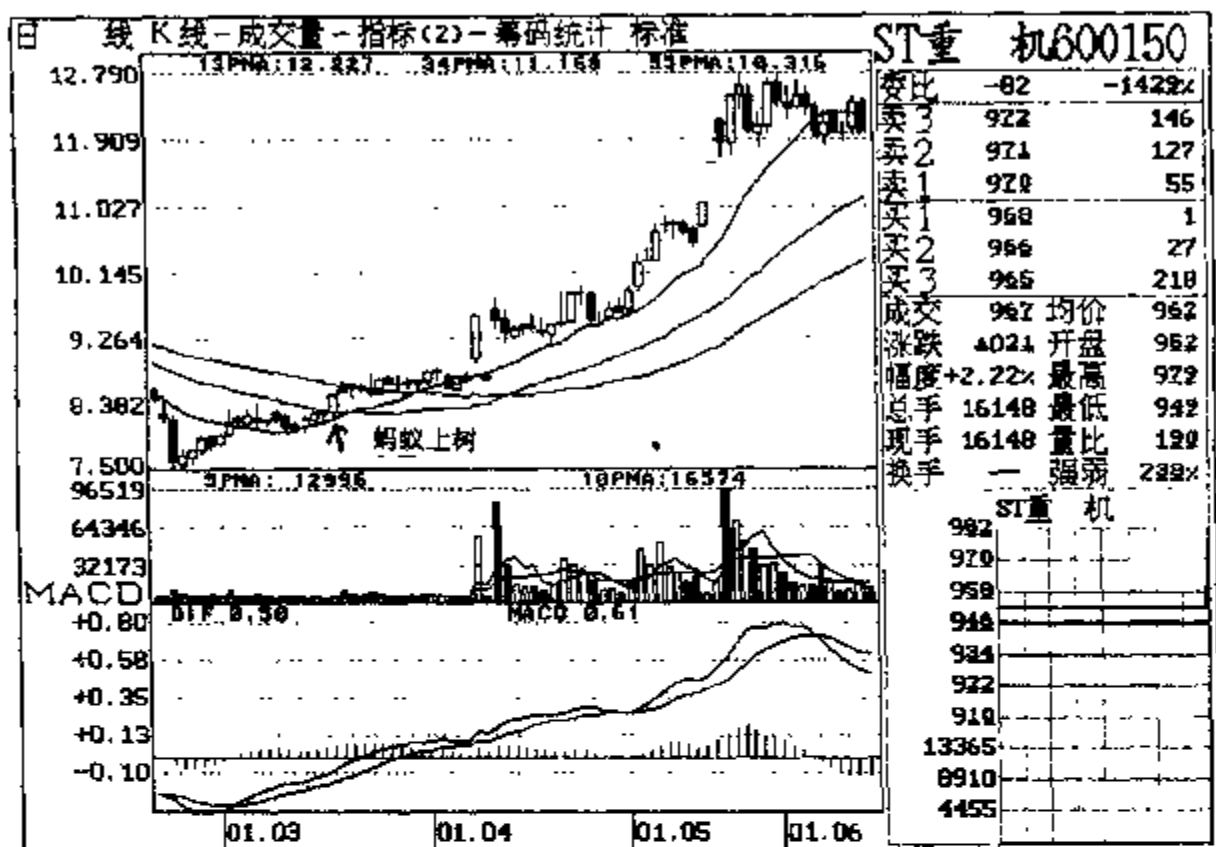


图 7

款 5022.46 万元全部被做坏帐处理，致使 2000 年度公司净利润为负 4666.56 万元，每股亏损达 0.193 元，扣除非经常性损益后每股收益为负 0.209 元，从而公司被实行特别处理，戴上了 ST 帽子。

从财务报告来看，随着船舶市场的复苏，公司生产经营形势已经走出谷底，2000 年度主营产品柴油机产量比 1999 年度有较大幅度增加，主营业务收入和主营利润均出现了较大幅度增长。基本消化了天津造船厂所欠巨额贷款的损失。该公司敢于一次消化掉 5022 万元的坏账，一方面反映公司勇于面对失败，另一方面表明公司对今年扭亏的坚定信心。目前，该公司在国内船舶柴油机市场上，无论从产品开发、设计能力，还是从生产能力来讲都居同行业之首，近两年又大力调整和优化产品结构。最近与中国船舶工业集团下属的外高桥造船有限公司签下了 6S70MG 型的大功率船用主机的大宗合同。在此之前，该公司已持有大功率船用主机订单 80

台，计 110 万马力，合同金额 13 亿元，生产任务已排至 2003 年，由此完全可以预期该公司 2001 年实现真正的扭亏。该公司股票在二级市场的表现与公司的基本面基本吻合，2001 年 2 月 22 日，一根大阴线彻底卸掉了沉重的思想包袱，然后碎步攀上 13 日均线，稍作整理后，6 个可爱的小蚂蚁一鼓作气，把股价重新推上 55 日均线，“蚂蚁上树”买点成立。4 月 2 日，13 日均线上穿 55 日均线，“红衣侠女”闪亮登场，至此，新一轮上攻行情正式拉开。

道博股份（600136），总股本 10444 万，流通 A 股 4085 万，2000 年每股收益 0.08 元，主营螺旋藻品、羊绒品、电子及工程研究、开发、生产与销售等。2001 年 4 月 23 日，均线系统已形成完全的多头排列，一根大阳线拔地而起，股价突破前期平台，主力营造出诱多之势，第二天股价冲高回落，接着又是两根跳空阴线，把 23 日跟风的投资者一网打尽。在人们惊魂不定之际，一根中阳收复昨日失地，然后 4 根小阳线重新把股价送上 55 日均线，“蚂蚁上树”形态出现。此后，股价由 18.62 元升至 22.26 元，涨幅 22%。见图 8。

国投原宜（000826），总股本 18149 万，流通 A 股 4550 万，主营磷化工和建材产品的开发、生产和销售等。股价经过长期下跌和在底部的充分调整，13 日均线逐渐由跌趋于走平，2001 年 3 月 2 日，一根小阳线冲上 13 日均线，预示着股价跌势的结束。之后，五根持续上升的小阳线，在成交量的有力配合下，一鼓作气爬上 55 日均线。经过短暂的调整，股价沿着原有的趋势继续上攻，20 个交易日，股价由 14.63 元升至 25.42 元，涨幅 77%。见图 9。

金杯汽车（600609），总股本 110000 万，流通 A 股 36000 万。1999 年每股收益 0.23 元，主营汽车及汽车配件的生产销售。在“蚂蚁上树”出现以前，该股属于震荡盘升走势，与大盘基本保持同步，5 月份随大盘回落。这期间，公司的基本面发生了重大变

黑客点击

股市猎手的擒拿技巧

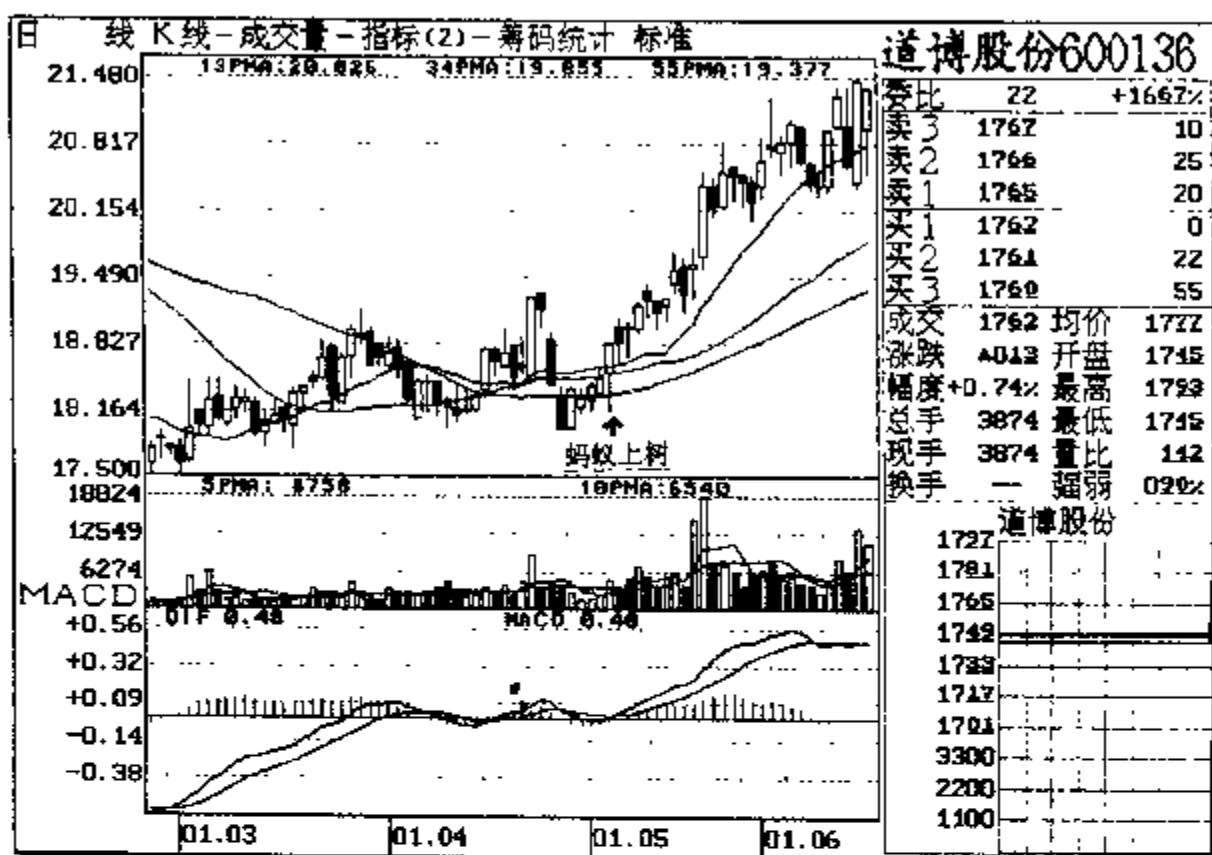


图 8

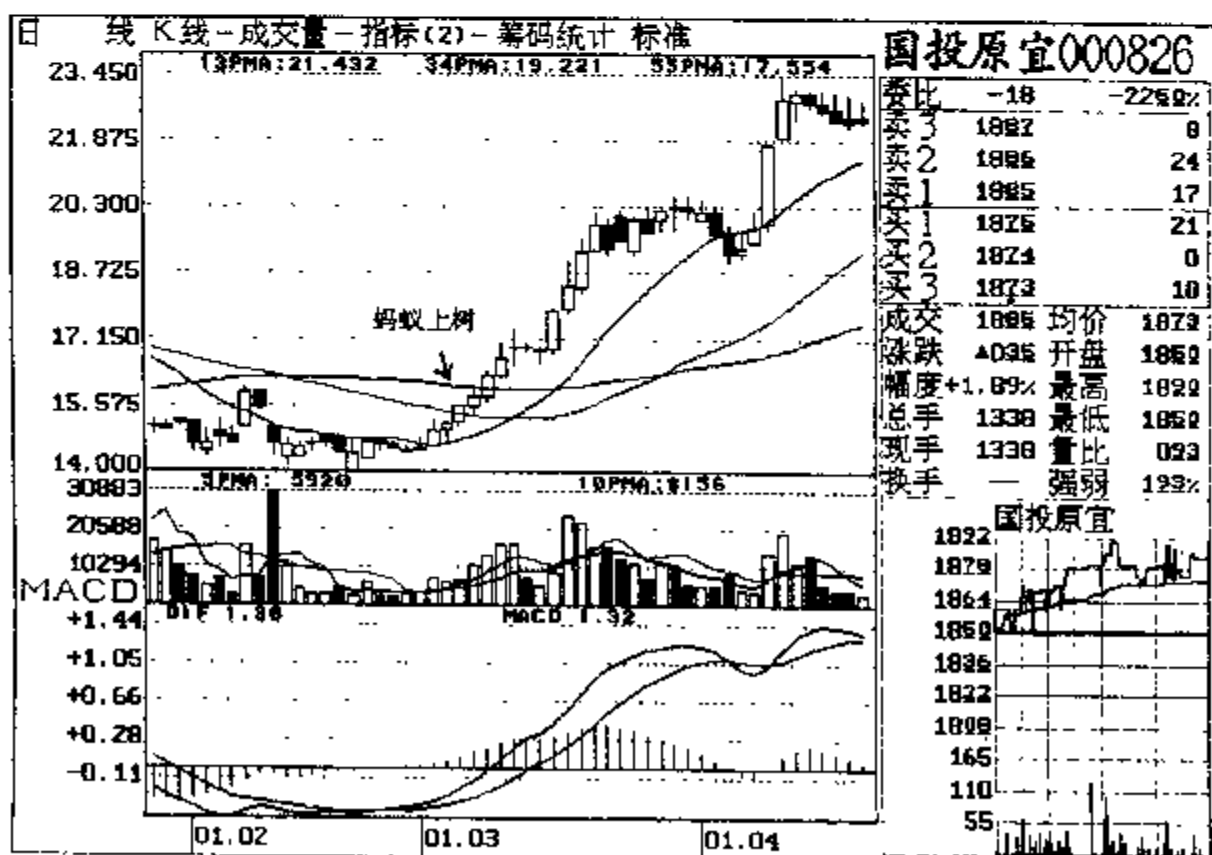


图 9

化，公司经历了由“一汽金杯”到“金杯汽车”的演变。入主6年的一汽集团退出，标志着金杯汽车脱离了一汽集团的发展框架，构成了自己独立的产品体系。通过汽车整体与零配件企业的良性互动，必将带动整个沈阳汽车工业的整体进步。而华晨集团的顺利入主，无疑给该公司的业绩提升提供了强大的驱动器。这主要表现在两个方面：一是出资41160万参股广发银行；二是出资44000万联合中华工商联会设立民生投资信用担保公司，持股44%。这两项投资可望给金杯汽车每年带来巨额稳定收益：加上公司在股权运作以及产业结构调整的过人之处，已引得大机构的竞相垂顾，该公司发展潜力巨大，前景可观。但能否给投资者带来收益，则要按技术面给出的提示进行适当操作。切不可让表面上的所谓利好冲昏了头脑，以身相许后患无穷。

从二级市场上看，该股的技术面与基本面基本上相吻合，2000年5月16日以后，8根持续上升的小阳线把股价重新托上55日均线，完美的“蚂蚁上树”形态向我们发出了强烈的买入信号。此后，股价由5.45元升至7.52元，涨幅38%。见图10。

第一铅笔（600612），总股本25177万，流通A股2908万，2000年每股收益0.05元。主营“中华”、“长城”牌笔类文化用品和“爱丽丝”系列化妆品等。当时，该股有一个非常特别的题材尚未引起人们的关注，那就是私营业主罗文虎、刘公诚的金鹰公司将入主第一铅笔，并成为其第一大股东。私营业主控股国有企业，这种体制上的重大变化将给人们带来无限的想象空间。潘广通、潘建清父子的天通股份，上市后走势异常坚挺，这种以私人名字成为公司的控股股东，就其本身意义而言是非常深远的。

从二级市场看，先有隆平高科，继而天通股份，如果罗文虎、刘公诚能够入主成功，第一铅笔就是第三家私人控股企业，其事件本身就是一个非常新颖的炒作题材。最近以来，大盘之所以一步三

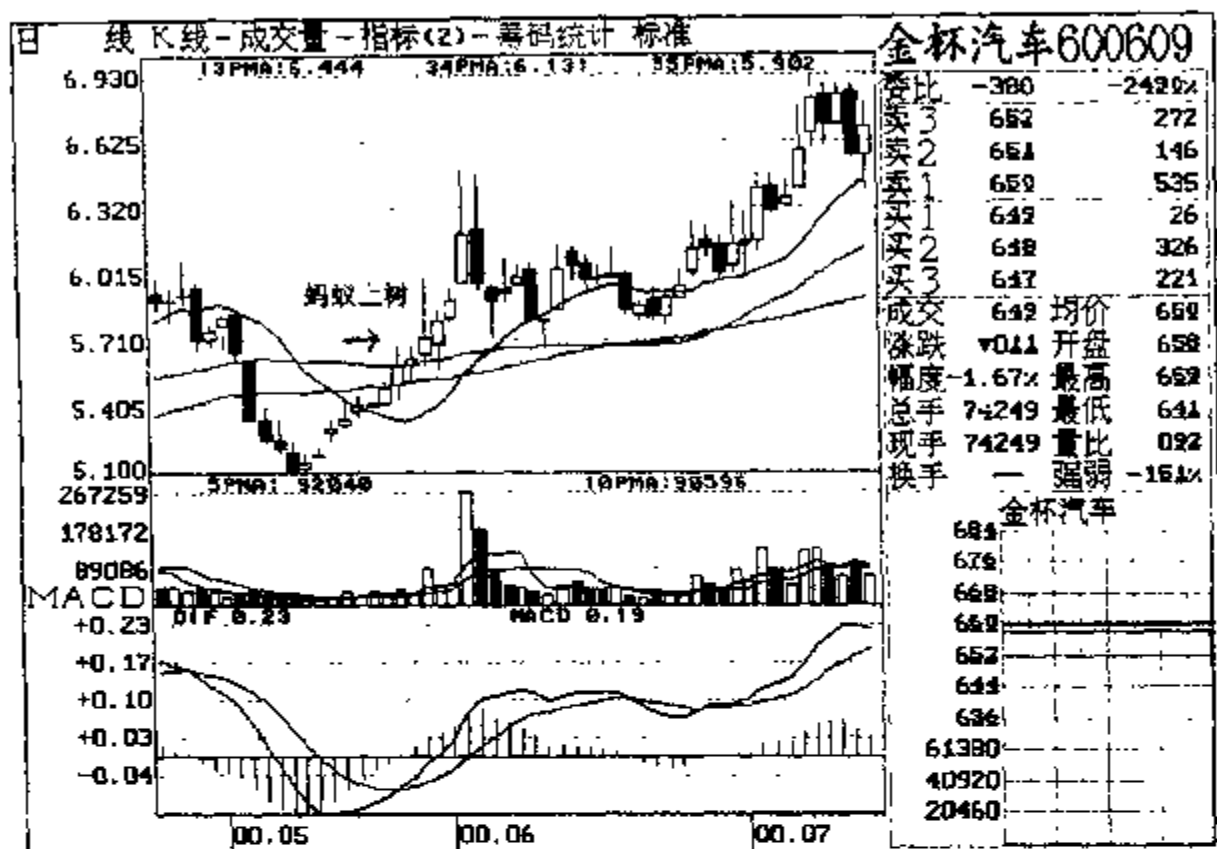


图 10

摇，恐怕与市场缺乏全新的热点有关。无论是网络股还是次新股，蛇年以来的这轮行情毫无新意可言，如果市场出现一个亮点，势必给疲弱的大盘注入活力，从此将行情再深化一步，不过这只是笔者的猜测和愿望，市场是不会按照谁的意志去发展的，还是先来看看该股的技术走势。2001年2月27日，一根中阳线站上13日均线，不久，股价走势便形成了“蚂蚁上树”形态，3月26日，13日均线向上穿越55日均线，这根中阳线既是“红衣侠女”买点，又是对“蚂蚁上树”买入信号的确认。此后，股价由15.93元升至21.16元，涨幅32.8%。见图11。

广船国际（600685），总股本49467万，流通A股12647万，2000年每股收益负1.47元主营船舶辅机、集装箱、金属构件、铸锻件、轴承、金属线等。股价经过在底部的充分整理以后，13日均线逐渐由跌趋于走平。2000年10月20日始，7根小阳线迈着碎

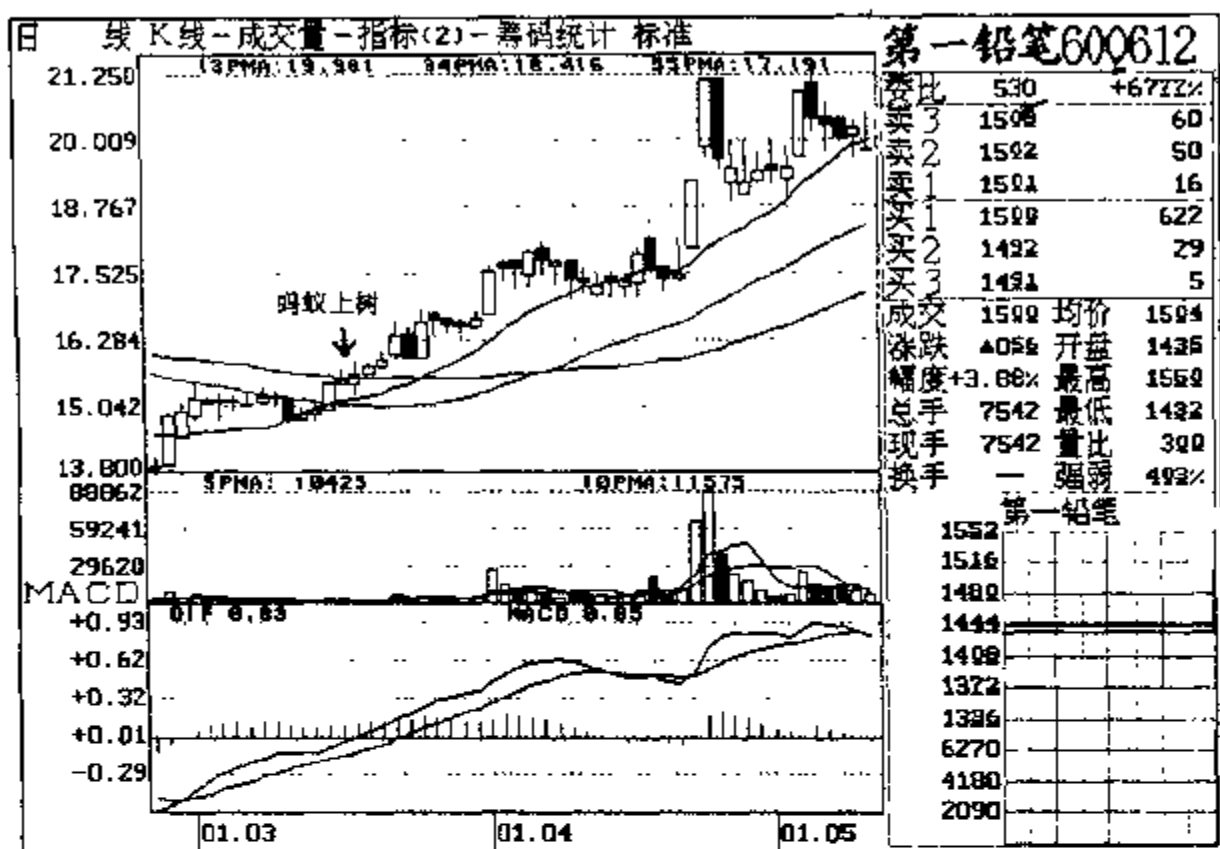


图 11

步，缓缓地把股价托上举上 55 日均线，“蚂蚁上树”的技术形态向我们发出了买入信号。11 月 10 日，13 日均线上穿 55 日均线，“黑客点击”出现，一周后“均线互换”相继完成，随后股价由 6.55 元升至 9.38 元，涨幅 43.2%。见图 12。

厦门汽车（600686），总股本 15151 万，流通 A 股 5760 万，2000 年每股收益 0.25 元，主营汽车、摩托车的制造、组装、开发、维修及代理业务。2001 年 3 月 14 日，13 日均线上穿 34 日均线，股价止跌企稳，随后 5 根小阳线轻盈地将股价托上 55 日均线。3 月 26 日，13 日均线上穿 55 日均线，“红衣侠女”的出现进一步确认了“蚂蚁上树”买点的成立。此后，股价由 11.55 元升至 15 元，涨幅 29.8%。见图 13。

买进时机：（1）形态出现后，轻仓试探。（2）股价回调的第一或第二根阴线，半仓跟进。（3）回调后 K 线形成“阳克阴”之

黑客点击

股市猎手的擒拿技巧

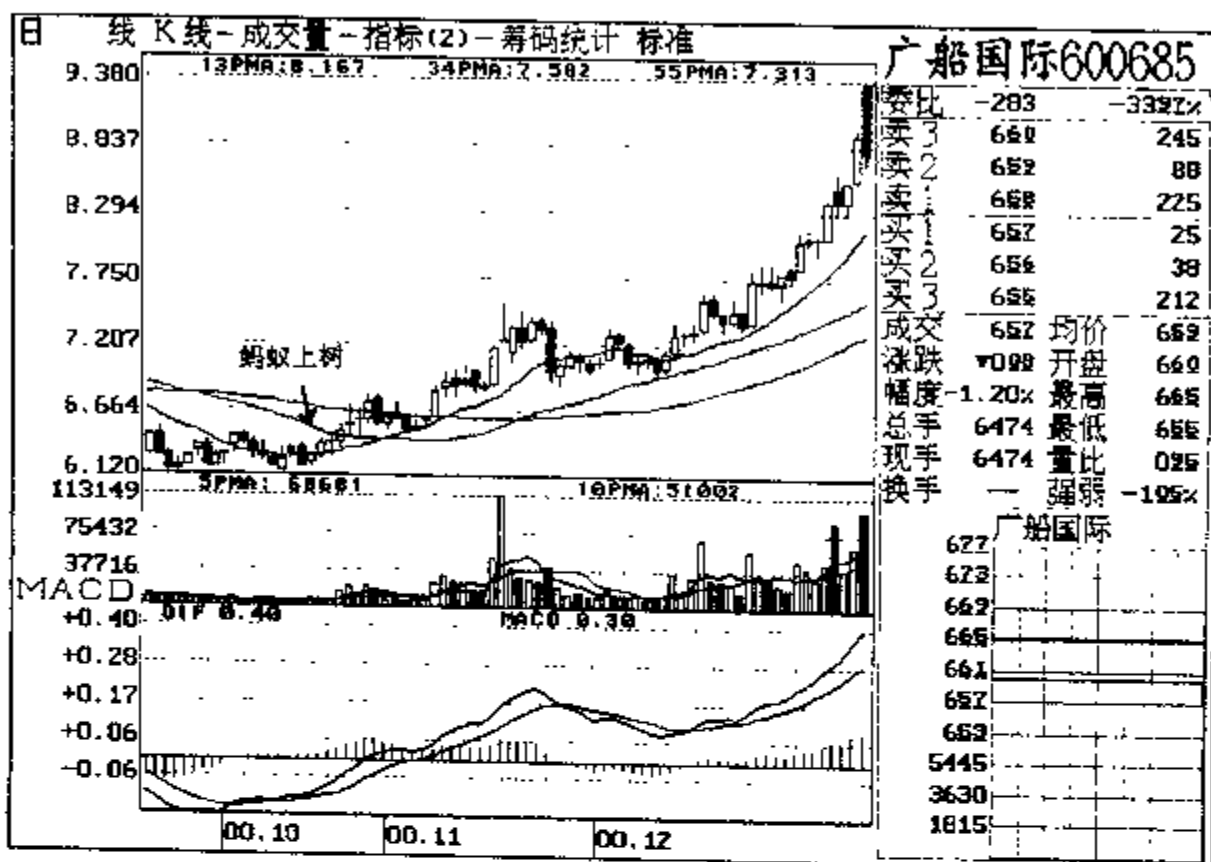


图 12

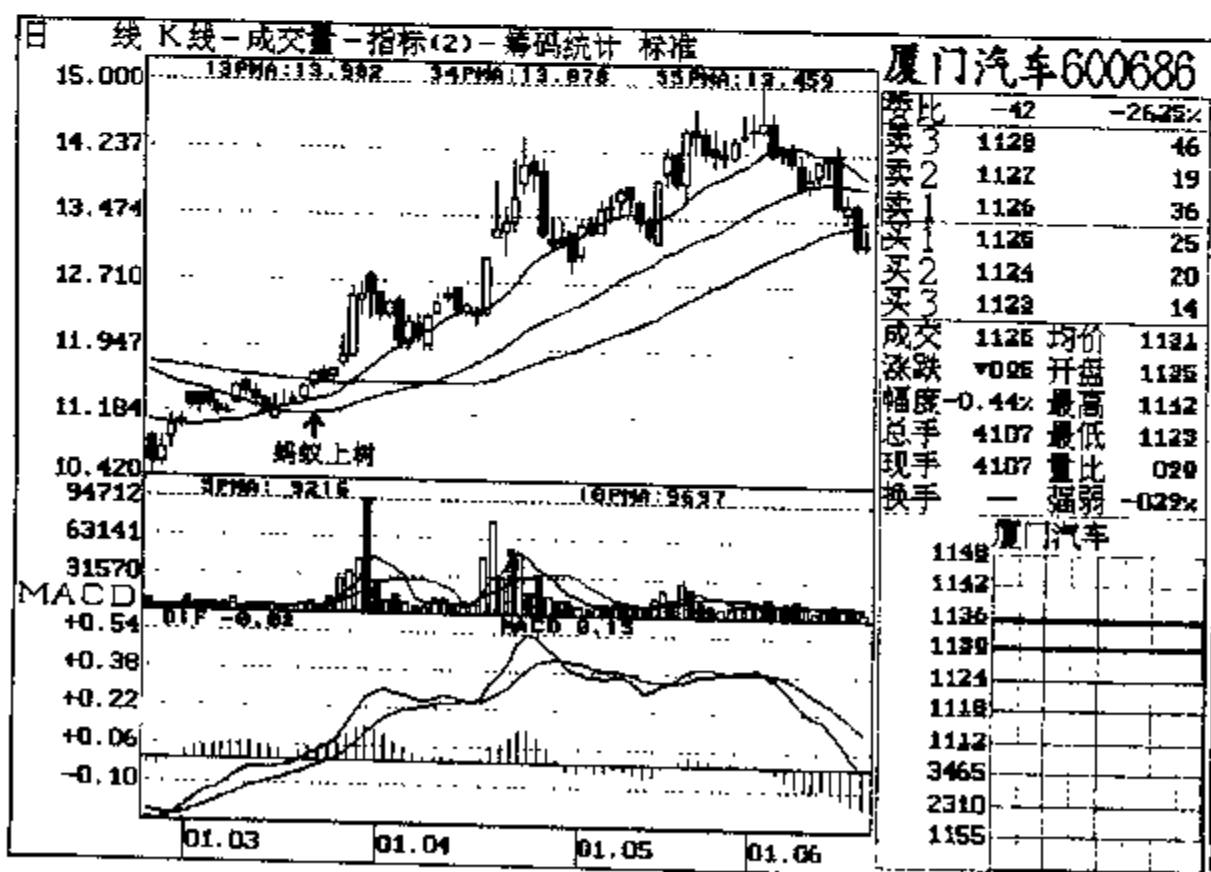


图 13

势，重仓出击。

卖出时机：（1）股价经过拉升，13日均线有走软迹象或量增而升势凝重时，随时准备离场。（2）当股价有效跌穿13日均线后，及时沽出或趁盘中反弹果断出局。（3）当K线形态出现“一枝独秀”、“独上高楼”或Y值大于10时，全线清仓。

人们试图通过各种努力，寻找股市沉浮规律，寻找股价启动时的临界状态，但绝大多数人总是空手而归。股市始终以一种自在的状态在运行，根本不以人的意志为转移。尽管人们对股市充满信心，尽管人们不甘心每一次失败，但由于操作上缺乏对股市规律性东西的足够把握，结果常常把人们推向自在与操作之间的尴尬境地。股市是浓缩了的人生。从某种意义上说，它揭示了人的生存状态。有时，股市就象喜怒无常而又风情万种的女子，每个人都试图去接近她，而她只偏爱那些有准备、有头脑的人。毋庸违言，谁来到股市，目的都是为了赚钱，那么，方法只成了一种手段，在目的与手段之间往往存在着某些不可调和的东西。理念可以顿悟，手段只能渐进，完成这种调合需要把握大量规律性的东西，这需要一个很长的磨合过程，但我们必须通过各种努力去认识和接近她，然后形成一套缜密、有效的操作程序。

第 3 节

HEIKE

DO-4-NJO

黑客点击

这个买点应该叫“黑客点击又上角”才更准确些，因为，13日均线与55日均线的结点，正好是“又”字的右上角，股价的落点也恰好在“又”字的右上角，由于K线为阴，故称“黑客”。为了叙述上的方便，我们把“又上角”三个字删掉，索性叫“黑客点击”，这样更便于记忆和上口。

形态特征：股价从前期的一个明显高点开始回落，在底部区域经过充分整理后，或采用“蚂蚁上树”方式小阳推进，或有节奏的放量提升，股价有效突破55日均线后开始回落，但在55日均线附近获得支撑，如果K线收阴，回落的股价恰好落在13日均线与55日均线的结点处，即“黑客点击”形态成立。见图1。

航天科技（000901），总股本9900万，流通A股3000万，2000年每股收益0.03元，主营汽车电子组合仪表、车载计算机系统以及工业机器人、电子产品的研制。该股经过下跌，13日均线由跌趋平，股价沿着短期均线缓缓爬上55日均线，2001年4月3日，13日均线向上穿越55日均线，股价回落收阴，“黑客点

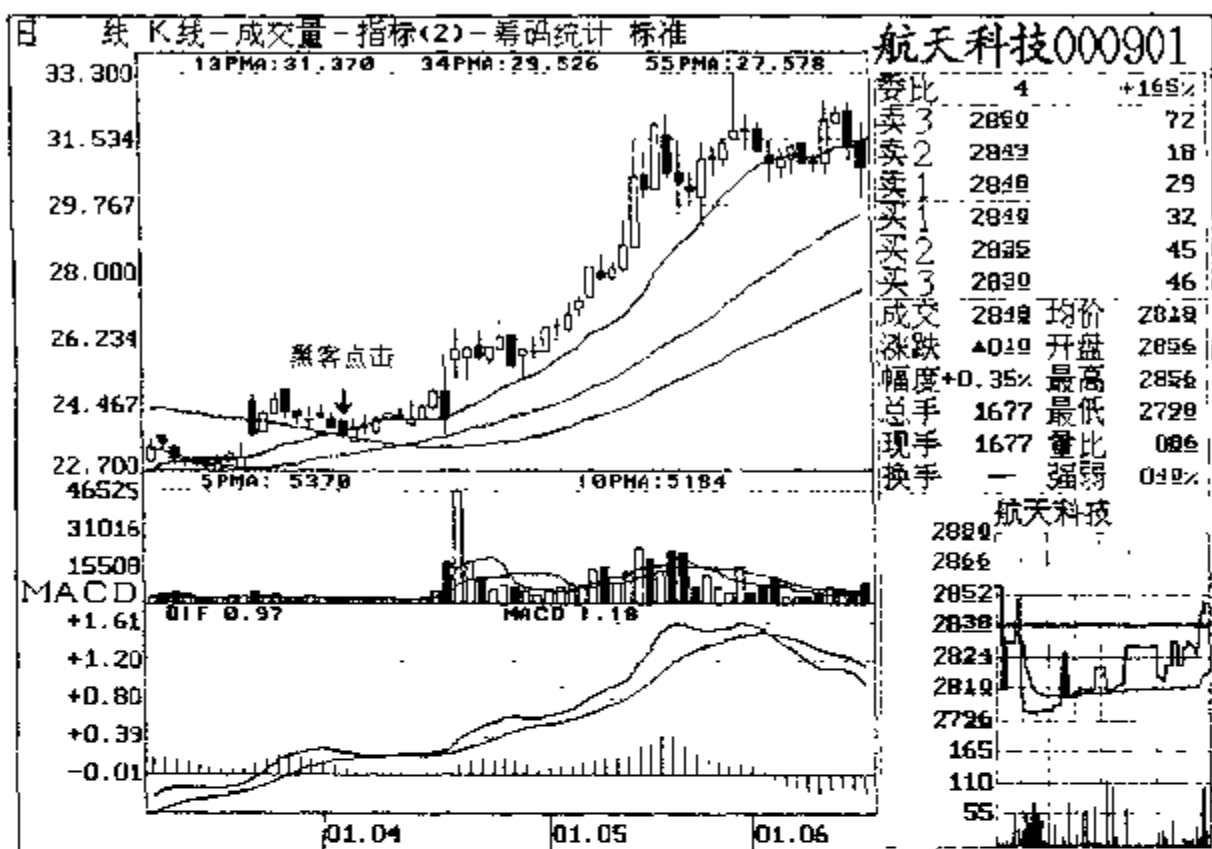


图 1

击”买点出现，随后该股由 23.90 元升至 33.30 元，涨幅 39.33%。

形成机理：股价经过长期的下跌或充分调整以后，13 日均线由下降趋于走平，表明股价有止跌的迹象，温和放大的成交量及其起翘的 13 日均线，说明有新的资金开始进场收集筹码，同时也说明前期被套的投资者此时已不再割肉，而且开始在低位补仓。股价突破 55 日均线以后，前期介入的短线客开始获利回吐，于是，股价冲高后顺势下滑，而萎缩的成交量表明大部筹码已被主力锁定，因此，股价在 13 日均线与 55 日均线的结点处得到均线系统及前期高点的双重支撑后仍将继续上行。

深天健（000090），总股本 22326 万，流通 A 股 5800 万，2000 年中期每股收益 0.21 元，主营大型市政工程及城市基础设施的承建。2000 年 10 月 19 日，13 日均线上穿 55 日均线，K 线收

黑客点击

股市猎手的擒拿技巧

阴，“黑客”出现，第二天，股价止跌企稳，但股价并未急速拉升，而是沿着13日均线窄幅整理，直到11月6日“均线互换”完成以后，股价才开始健步盘升，33个交易日，股价由18.17元上升到25元，涨幅37.59%。

“黑客点击”以后，倘若有指数环境配合，股价一般不会再下破55日均线，而且在55日均线之上的整理时间也不会太长。此时，如果“均线互换”已经完成，主力随时都可能发起攻势；如果“均线互换”尚未完成，股价一般还会沿着55日均线继续整理一段时间。因此，“黑客点击”出现以后，应密切关注均线系统以及量能的变化，一旦发现放量上攻，要毫不犹豫地进场为庄家抬轿，当股价有了20%左右的涨幅以后，若发现上攻力度减弱，13日均线有走软迹象，应先出局观望。见图2。

招商局（000024），总股本24639.6万，流通盘13096万，2000年每股收益0.44元。主营港口装卸，属于物流服务及园区开

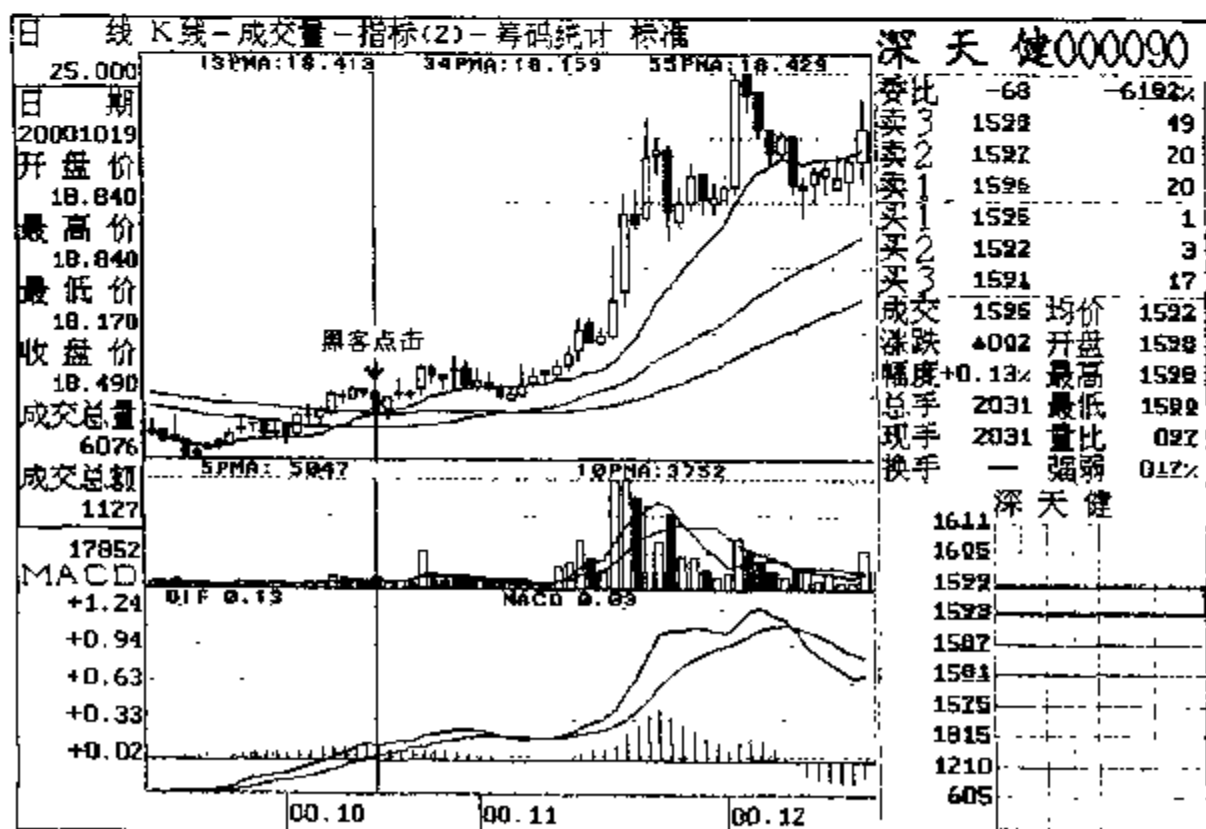


图2

发企业。它以蛇口工业区雄厚的园区和传统物流基础为依托，以股权方式进入现货物流和高新科技风险投资领域，特别是公司通过四次大规模的资产重组，直接或间接持有招商地产、招商供水、招商供电三家公司 95% 以上的股权，从而使公司从一家经营港口的实业公司转型为一家控股公司，加入 WTO 以后将使公司受益匪浅。公司的基本面不错，那技术面又怎样呢？

2001 年 2 月 22 日，该股与大盘同步见底并反转向上，先是“走四方”出现在向下滑落的 13 日均线附近，然后是“红杏”破墙而出，股价冲上 55 日均线以后，主力采用“浪子回头”清洗获利盘，三天后，“黑客点击”出现，但由于 13 日均线向上穿越时不是那么舒展自然，而是由股价的强行提带所致，所以在“均线互换”完成以后，已呈多排的均线系统依然显得不够流畅，于是，股价继续在三线附近横向震荡，13 日均线弱势下叉 34 日均线后，股价顺势跌穿 55 日均线，眼看行情行将结束的时候，主力重又把股价拉起，历经几番折腾，缠绕的均线系统开始向股价靠拢。2001 年 6 月 14 日，一根中阴线落在三条均线的交合处，“黑客”出现了，能否“点击”成功，要看翌日能否形成“阳克阴”之势。第二天，股价没有出现我们期待的大阳线，但报收的“希望之星”还不致于让我们太失望；第三天，股价未能延续昨天的趋势，狡黠的主力再次打压，恐吓人们交出最后的廉价筹码之后才重拾升势。见图 3。

应该说，这个“黑客点击”的案例不是很成功，虽说该股的累计升幅超过 30%，但持股时间拖的太长，而一波行情又是那样的短暂。从这个意义上说，我们拖不起。因此，选择那些强势股则成了重中之重，这样才能在较短的时间里，实现利润的最大化。

强势股最显著的特点就是标准的“黑客点击”形态。标准的“黑客点击”形态可从两主面去把握：一是股价经过长期下跌或充分调整以后，先于大盘触底；二是均线系统自然流畅。

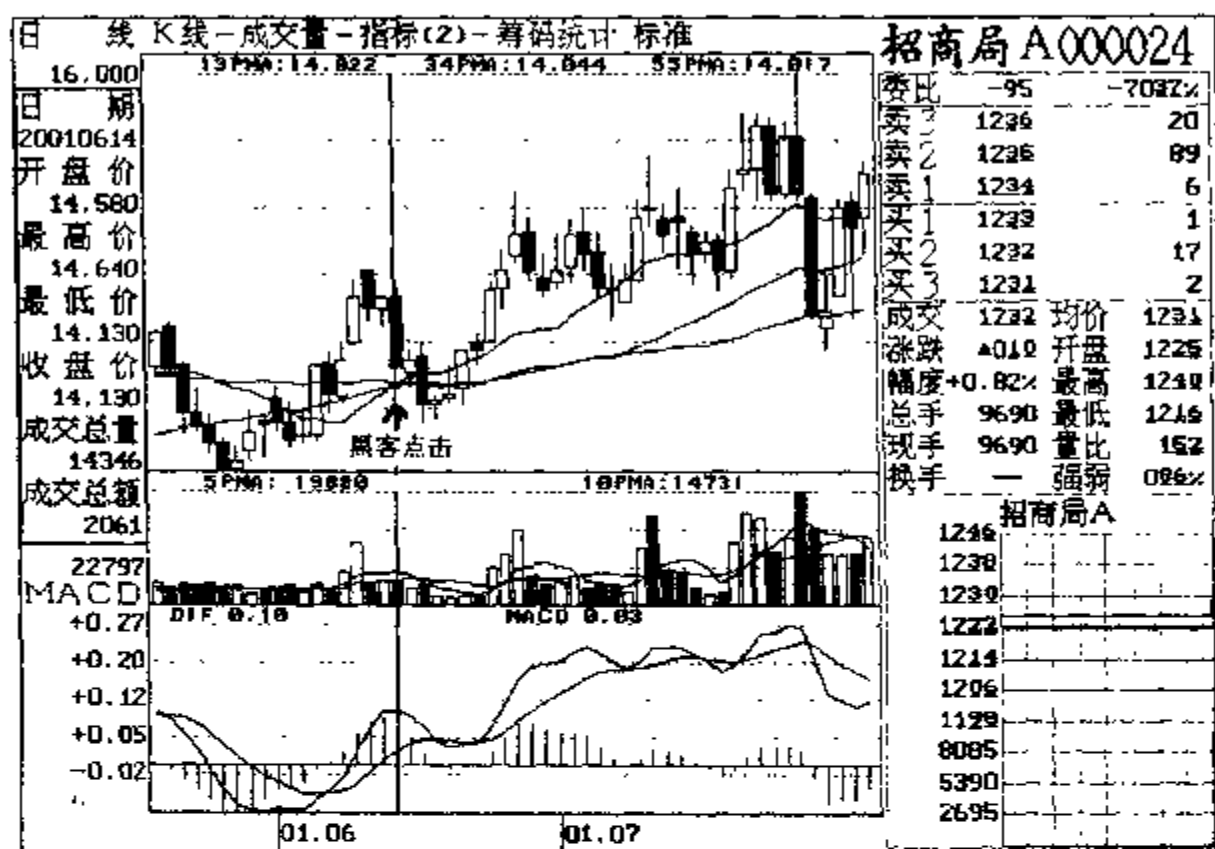


图 3

这两点该股都不具备。第一，它的走势与大盘同步，没有我行我素的黑马特质；第二，紊乱的均线系统形不成对股价强有力的支持。

这种“黑客点击”形态，其形成的原因可能有以下几个：

- (1) 主力准备不够充分，仓促应战的结果；
- (2) 操盘手经验不足，想竭力营造转势的形态，无奈功力不够，反而弄巧成拙；
- (3) 主力实力不够强大，或别有用心，在反复震荡中高抛低吸，赚取差价。

究竟什么原因，我们无从知晓，但只要投资者能够识别出它不是强势股就可以了。笔者列举这个案例的用意也正在于此。一般说，标准的“黑客点击”形态出现以后，主力即开始放量上攻，根本不再作大幅震荡整理。

江苏吴中（600200），总股本 20040 万，流通 A 股 8040 万，

2000 年每股收益 0.23 元。该企业以贸易、房地产开发为主，主营一般，但由于上市时机不错，流通盘也不大，所以，1999 年 4 月一上市即被主力关照，三个月时间便走出了一波 87% 的上升行情。该股除权后大幅下挫，但从成交量来分析，主力并未全身而退。2000 年 11 月 2 日，13 日均线上穿 55 日均线，“黑客”出现，翌日“点击”成功，看来是老主力卷土重来，随后一鼓作气把股价从 16.40 元拉至 30.10 元，涨幅 83.5%。2001 年 4 月 12 日，该股除权以后又迅即展开了一波填权行情，股价又由 19.50 元升至 25.98 元，涨幅 33%，八个月时间，股价累计升幅接近 200%。见图 4。

世纪光华 (000703)，原招商股份，总股本 10660 万，流通 A 股 4680 万，2000 年每股收益 0.063 元，主营电子系统工程及通信产品的研究及科技开发、房地产、雷达整机等。该股随大盘回落，

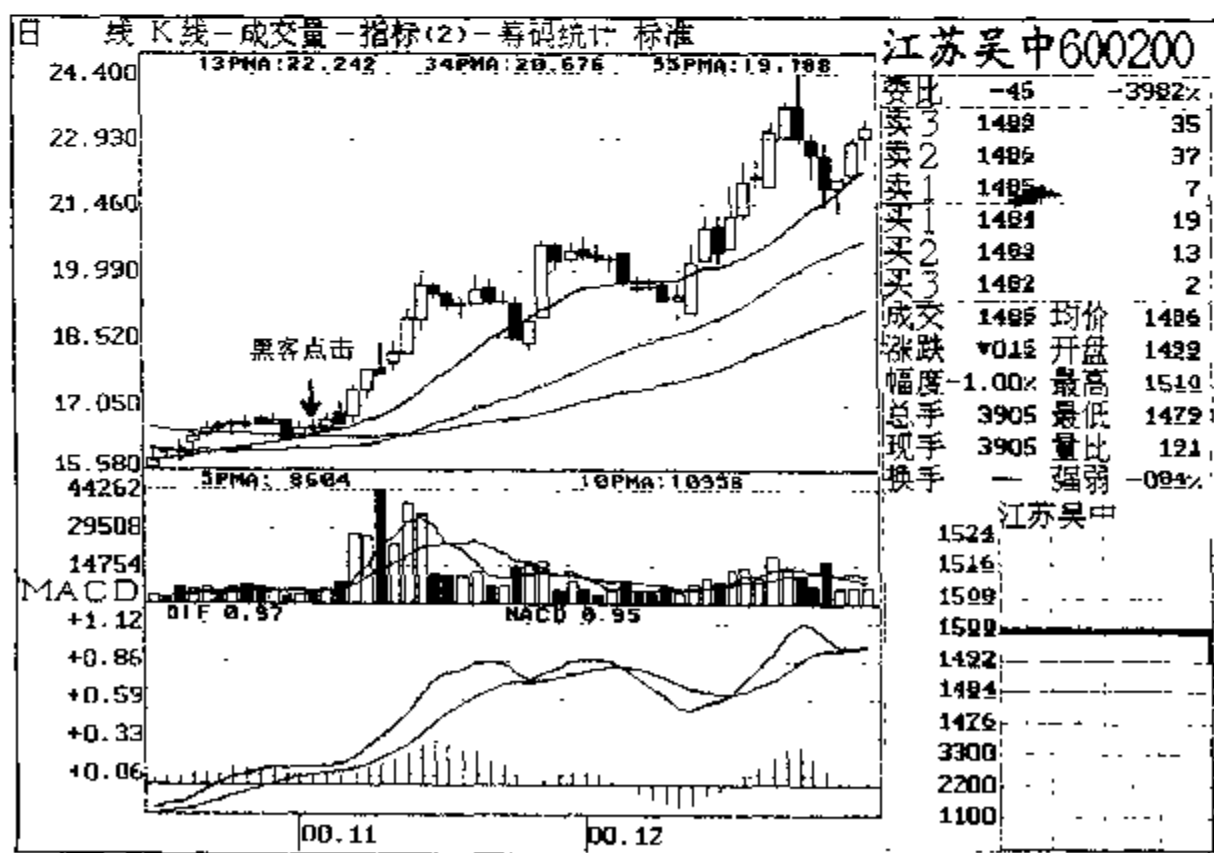


图 4

黑客点击

股市猎手的擒拿技巧

在底部经过充分调整以后，2001年4月4日，13日均线上穿55日均线，回落的阴线标志着“黑客点击”形态的成立，从K线形态上看，这既是一个不规范的“走四方”，又是“浪子回头”，同一天，三个买点同时出现，发出的买入信号较为可靠。翌日，股价放量上攻，形成“阳克阴”之势，标志着三个买点均告成立，此后，股价由14.90元升至17.98元，涨幅20.67%。见图5。

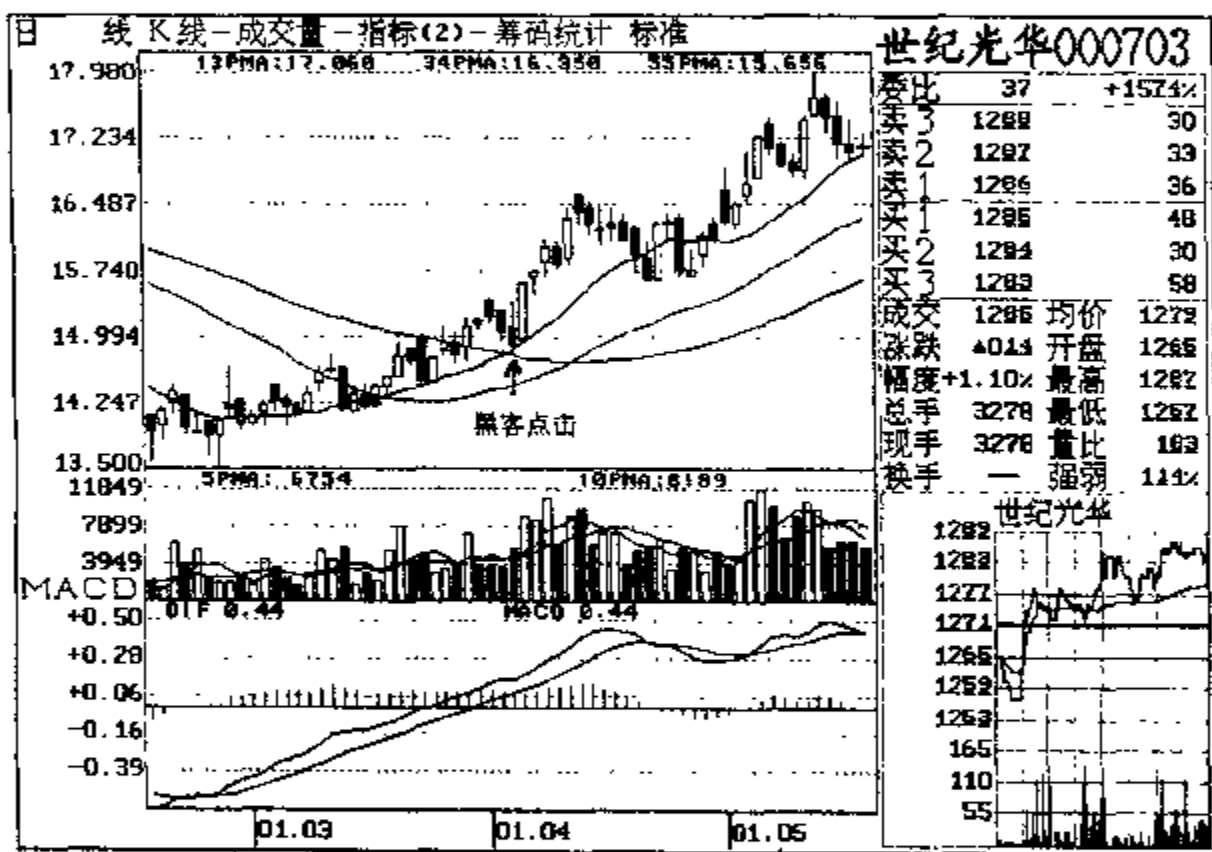


图5

五粮液（000858），总股本51120万，流通A股14400万，2000年每股收益1.60元。作为中国第一股，五粮液本应做个表率，给长期支持她的广大投资者发发红包，但很遗憾，五粮液连续两年不分配不转增，难怪投资者怨声载道，说它是“铁公鸡”！于是有见义勇为者挺身而出，“北京君之剑”受25人委托到股东大会上去论理，可34万股的股权，又能占总股本的万分之几呢？此举不过是“蚍蜉撼大树”，但行为本身却是可敬的！如果全国股民

都能象“君之剑”那样敢于站出来维护自己的合法权益，那些财大气粗的董爷们还敢如此盛气凌人、专横跋扈么？不过，修改游戏规则是需要实力的。当你还不具备这个实力的时候最好面对现实。气愤、偏激皆于事无济，股票总归还是要做的。管理层不是在对中小投资者搞风险教育么，我们就听政府的话，增强自我防范和自我保护意识。但中国有句老话：“道高一尺，魔高一丈”。你不是不分配不转增吗？那我们就瞅准机会去抢。2000年11月7日，这个机会终于来了。

五粮液的股价运行图上出现了“黑客点击”的技术形态，这是我们“抢”的最佳时机。10个交易日，股价由32.95元升至43.05元，涨幅在25%以上，如果投资者发现“黑客点击”后果断跟进，买入1万股的话，你的资金在十天内就会增值10万元。董爷们再慷慨，10天能给你10万么？这种做法倒是应了中国的另一句老话：即以其人之道，还治其人之身。在这个充满欺骗、讹诈的非常不善良的市场，没有什么仁义道德可言，你何必要维护自己的君子形象呢？弱肉强食，物竞天择，这是一个颠扑不破的自然法则。见图6。

许多善良的人们在不良宣传和传奇故事的诱导下进入股市进行所谓的投资，所以，买了股票以后，不管股市如何波动，抱定股票不放松，即使被一连串的大黑棍打得体无完肤的时候，却依然不失解套的憧憬和盈利的幻想，这又是何等的天真。

标准的“黑客点击”形态，就是强悍主力的化身。而那些真正强悍的庄家似乎并不以这种极端的方式来表现自己的强悍。“黑客点击”以后，主力并不急于拉抬，而是控制着股价沿着13日均线碎步缓升，直到“均线互换”完成以后，才露出庐山真面目。

渝三峡（000565），总股本17343万，流通A股8741万，1999年每股收益0.10元，主营各类涂料、合成树脂及印铁包装桶

黑客点击

股市猎手的擒拿技巧

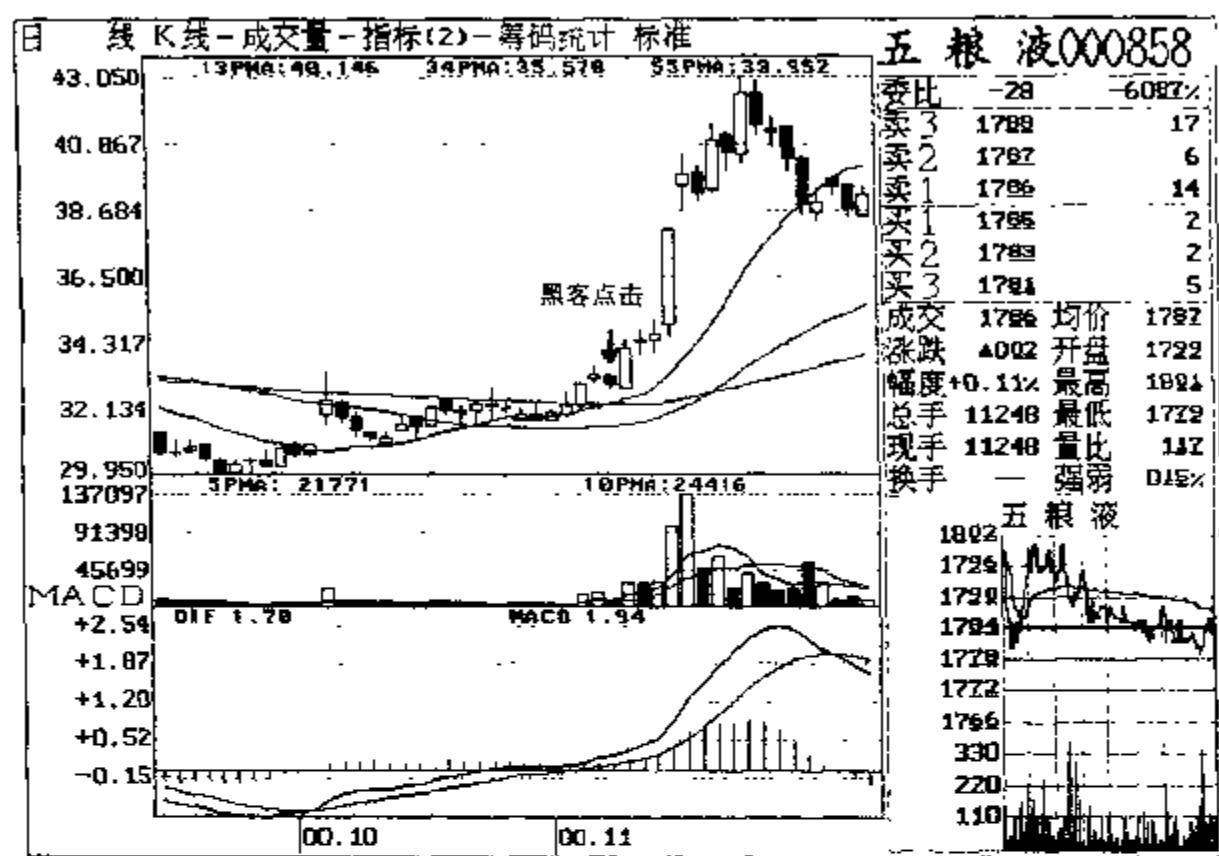


图 6

的生产、开发、销售。在“黑客点击”出现以前，股价先有一小波拉升，然后主力采用“小浪子”方式回调，2000年1月13日，股价在13日均线与55日均线的结点处止跌企稳，“黑客点击”形态形成，然后，股价沿着13日均线横向整理10个交易日，在此期间，中、长期均线基本在一条水平线上移动，1月27日，在“均线互换”完成之日，股价开始放量上攻，18个交易日，股价由7.65元升至16.20元，涨幅112%。见图7。

哈飞股份(600038)，总股本15000万，流通A股6000万，2000年每股收益0.04元，主营航空产品及零部件的开发、设计研制，航空科学、技术开发等。2000年12月上市，上市当天换手率超过60%，明显受到主力资金的关照，后随大盘回落，2001年2月23日，一支红杏破墙而出，3月23日，13日均线成功穿越55日均线，K线收阴，”黑客点击“买点出现，随后股价沿着13日

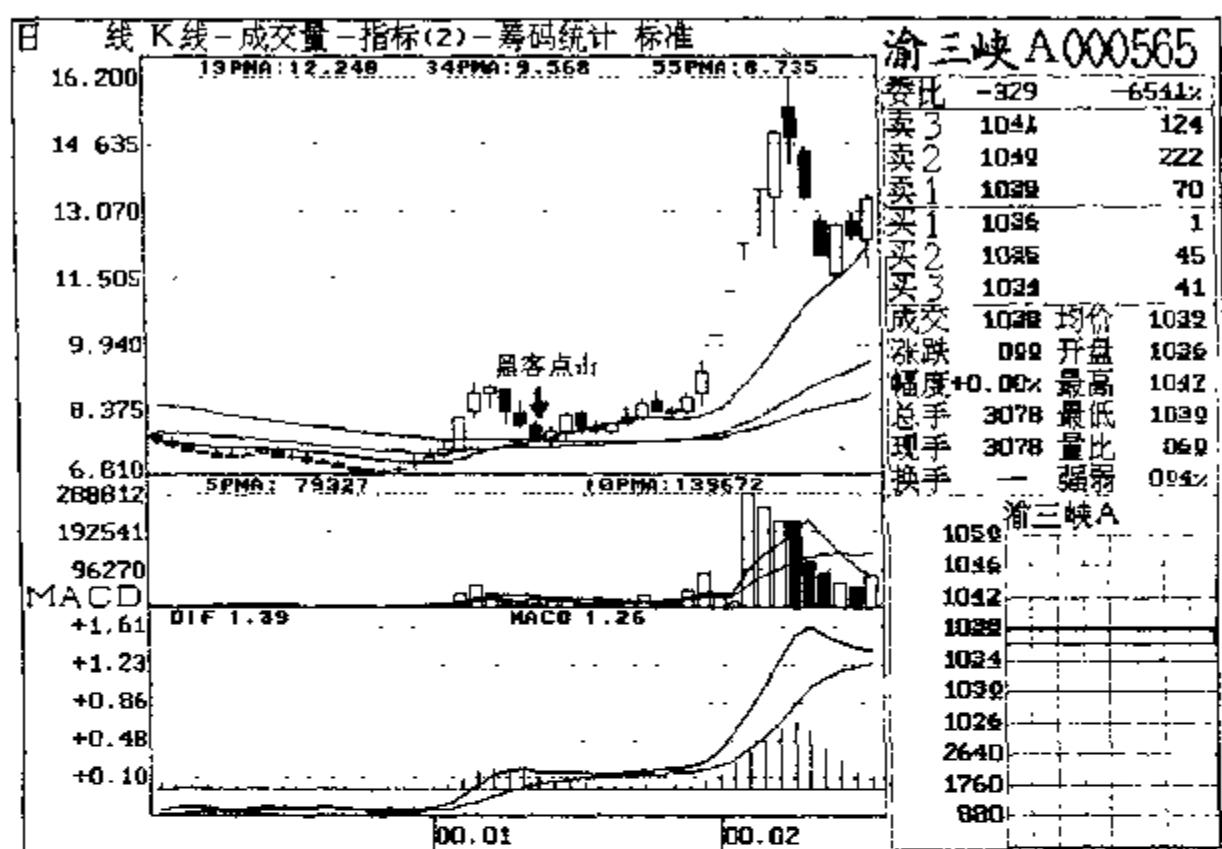


图 7

均线顽强盘升，34 个交易日，股价由 18.62 元升至 27.00 元，涨幅 45%。见图 8。

亚通股份（600692），总股本 12639 万，流通 A 股 2520 万，2000 年每股收益 0.10 元，主营交通运输。该股走势基本与大盘保持同步，自见底反转以来，在不长的时间里，连续 4 次发出买入信号，即 2001 年 3 月 2 日的“红杏出墙”、3 月 8 日的“走四方”、3 月 19 日的“蚂蚁上树”以及 3 月 27 日的“黑客点击”，这一切均表明该股将由弱开始转强。前三个买入信号尽管也都真实可信，但由于均线系统没有形成完全的多头排列，对股价形不成强有力的支持，加上成交量没有给予充分的配合，因而才使得股价在短期内没能涨起来。3 月 28 日，13 日均线向上穿越 55 日均线，29 日形成“阳克阴”之势，然后股价沿着 13 日均线先是慢牛盘升，后在成交量的支持下急速拉抬，从“黑客点击”出现到该股中期见

黑客点击

股市猎手的擒拿技巧

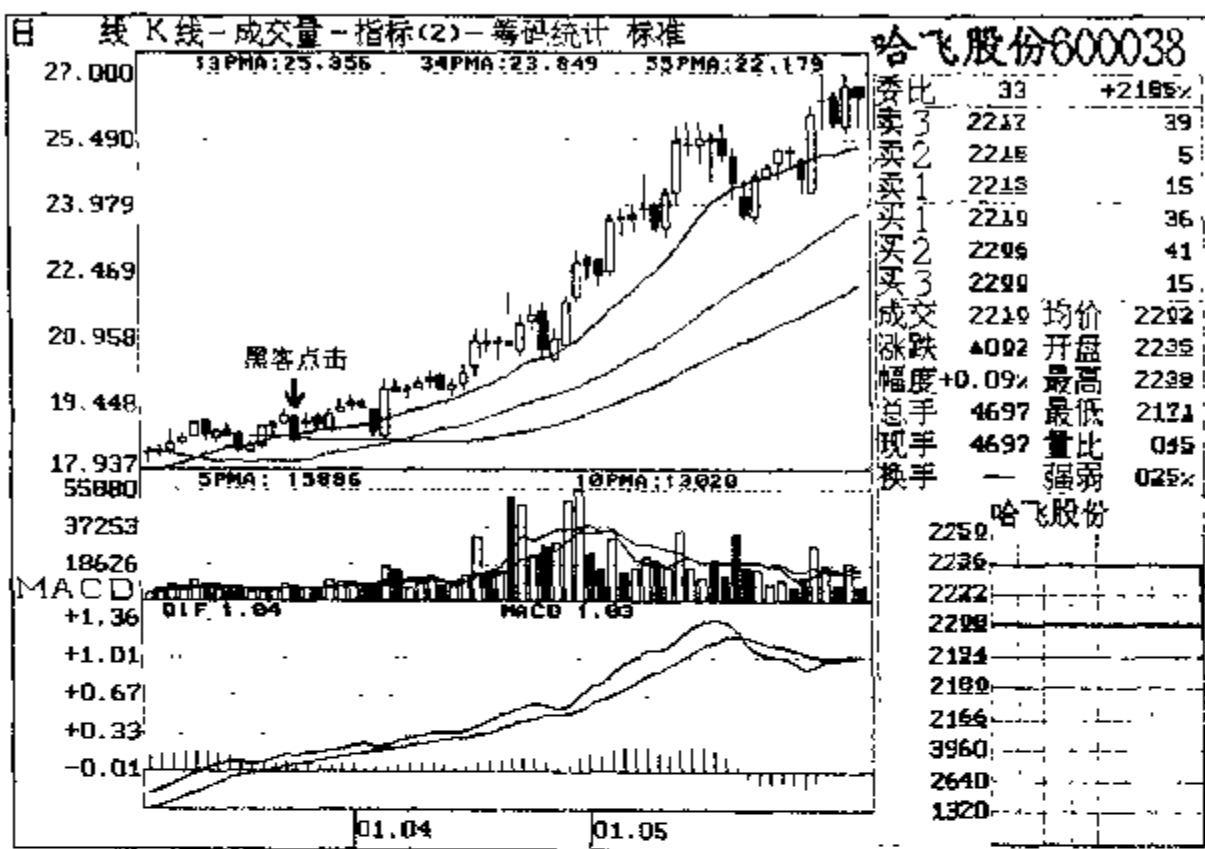


图 8

顶，实际运行 42 个交易日，股价由 15.10 元升至 22.68 元，涨幅 50%。见图 9。

苏福马（600290），总股本 8300 万，流通 A 股 3000 万，小盘新股，主营机械制造。该股 2000 年 11 月 6 日上市，当天换手率为 75%，明显受到主力资金的青睐，11 月中旬，受管理层查处违规黑庄消息的影响，大盘开始回落，盘中主力不失时机的借势洗盘，2001 年 4 月 4 日，13 日均线成功穿 55 日均线，回落的股价正好落在 13 日均线与 55 日均线的结点处，“黑客点击”出现，发出的买入信号非常明确，该股在三线之上整理一周后，便沿着 13 日均线强劲向上爬升，54 个交易日，股价由 19.98 元升至 29.69 元，涨幅 48.59%。见图 10。

托普软件（000583），总股本 12192 万，流通 A 股 6880 万，2000 年每股收益 0.44 元，主营电子产品、通信设备、石油成品

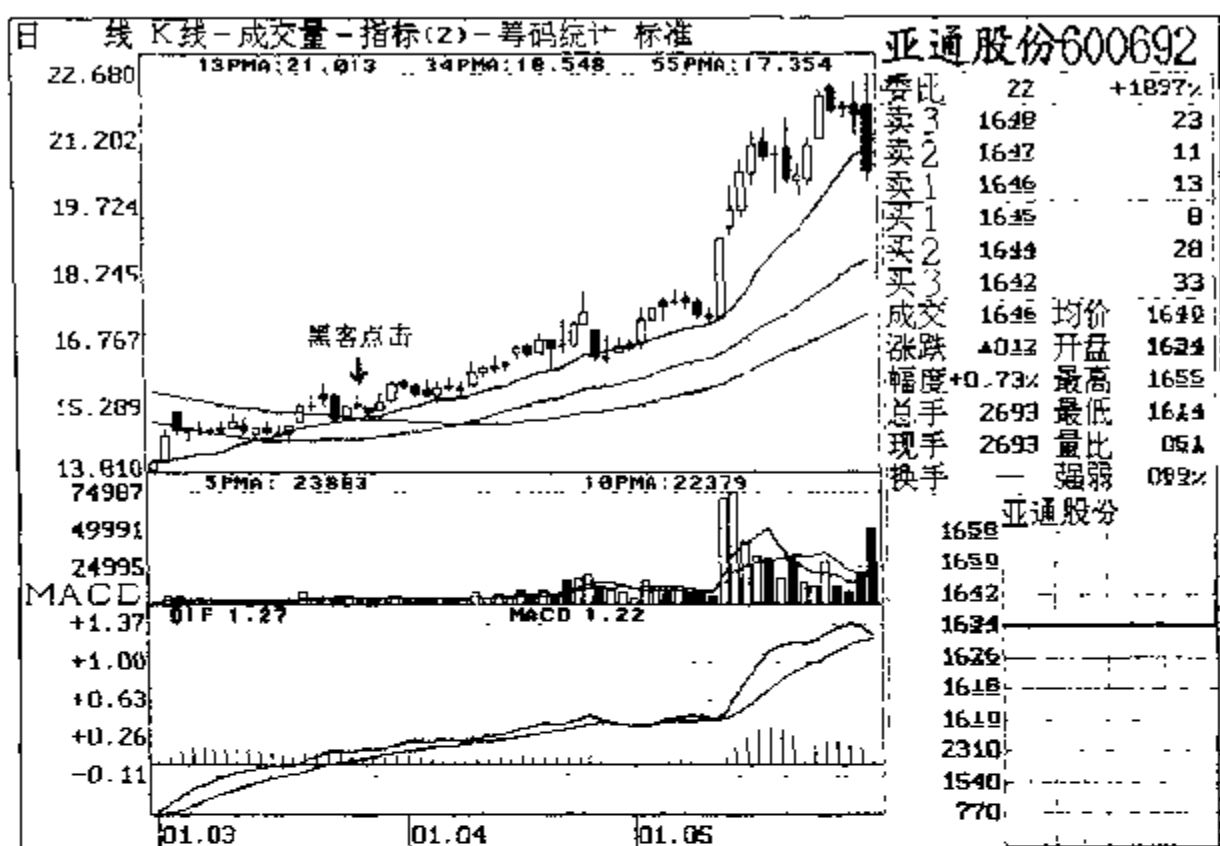


图 9

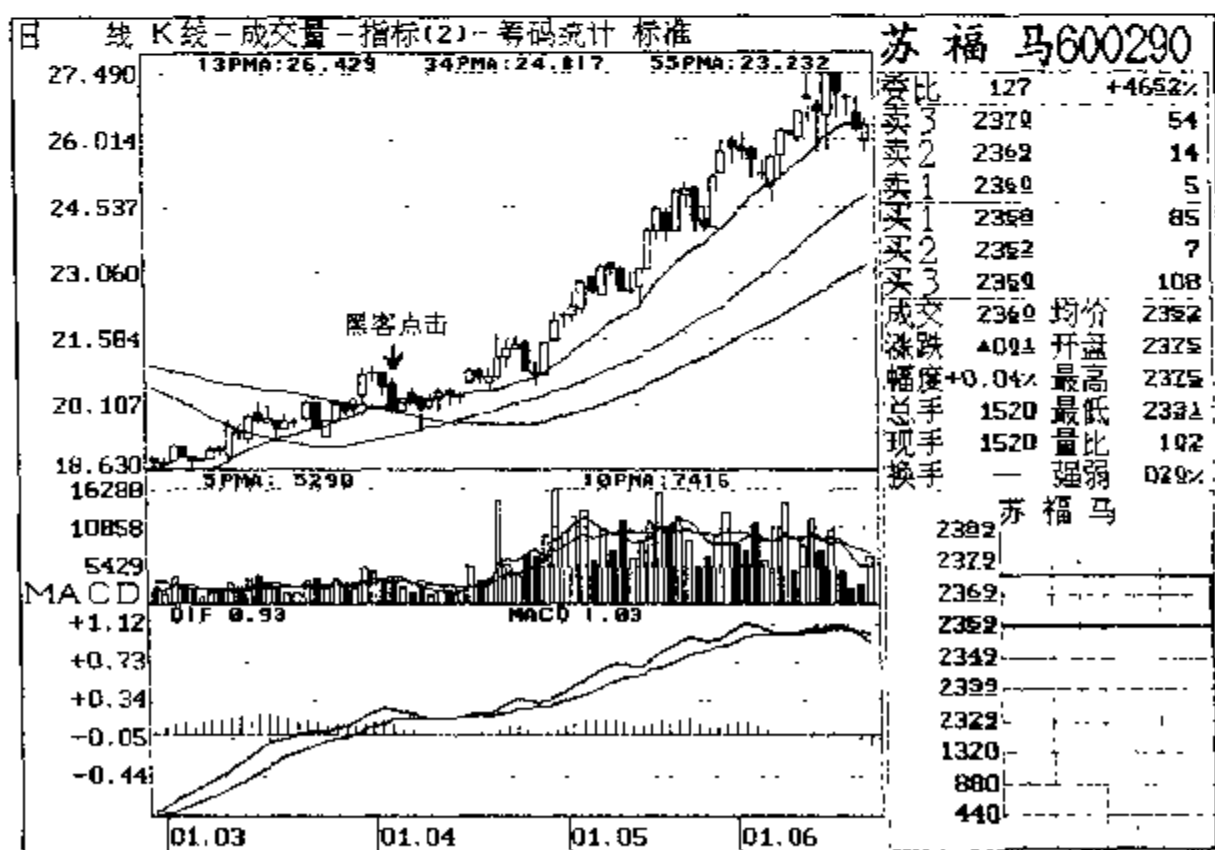


图 10

油、生物制品、金属材料等产品的生产与销售。属于绩优高科技股，有着良好的市场形象。该股经过长期下跌和充分调整以后，13日均线由跌趋平，股价依托起翘的13日均线一举突破55日均线，在距55日均线不远处开始回落，主力刻意打压，构置空头陷阱的意图十分明显。1999年12月22日，股价创年内新低后又强行将股价拉起，也许遇到了获利盘的抛压，也许主力刻意构筑双头，股价在接近前期高点时又开始回落，给人一种后市向淡的错觉。但我们注意到，粘合的均线系统此时已开始向上发散，股价获得均线系统的有效支撑，如果投资者能在“黑客点击”处果断跟进，半月后，将会获得76.6%的回报。

由此可见，分析K线形态，必须结合均线系统。单日K线作骗线易，均线系统作骗线难。假如主力想利用整个均线系统来作骗线，那要付出很大代价的，聪明的主力决不会这样干。因此说，按照均线系统，特别是13日均线给出的提示，结合K线形态进行适当的操作，一般情况下是不会遇到太大麻烦。见图11。

还是这个托普软件，一年半之后又故技重演。2001年4月13日，一根垂头小阴线在13日均线与55日均线结点的上空盘旋，“黑客”出现了，翌日股价形成有力的“阳克阴”之势，标志着“点击”成功，此时应果断跟进。20个交易日，股价由33.85元升至42.58元，涨幅25.8%。见图12。

在一轮行情发动之前，总有一些个股譬如科技股、绩优股或小盘股先于大盘爬上55日均线，一旦大盘止跌企稳或发动行情，这些已被主力严格控盘的个股，总会迫不及待地大涨，并且一路遥遥领先。

这些先行一步、引领大盘上涨的往往都是那些具备“黑客点击”或“红衣侠女”形态的股票，在一定时间内，如果出现一大批“黑客点击”形态的个股，行情的热点必然是它们，市场的领军人

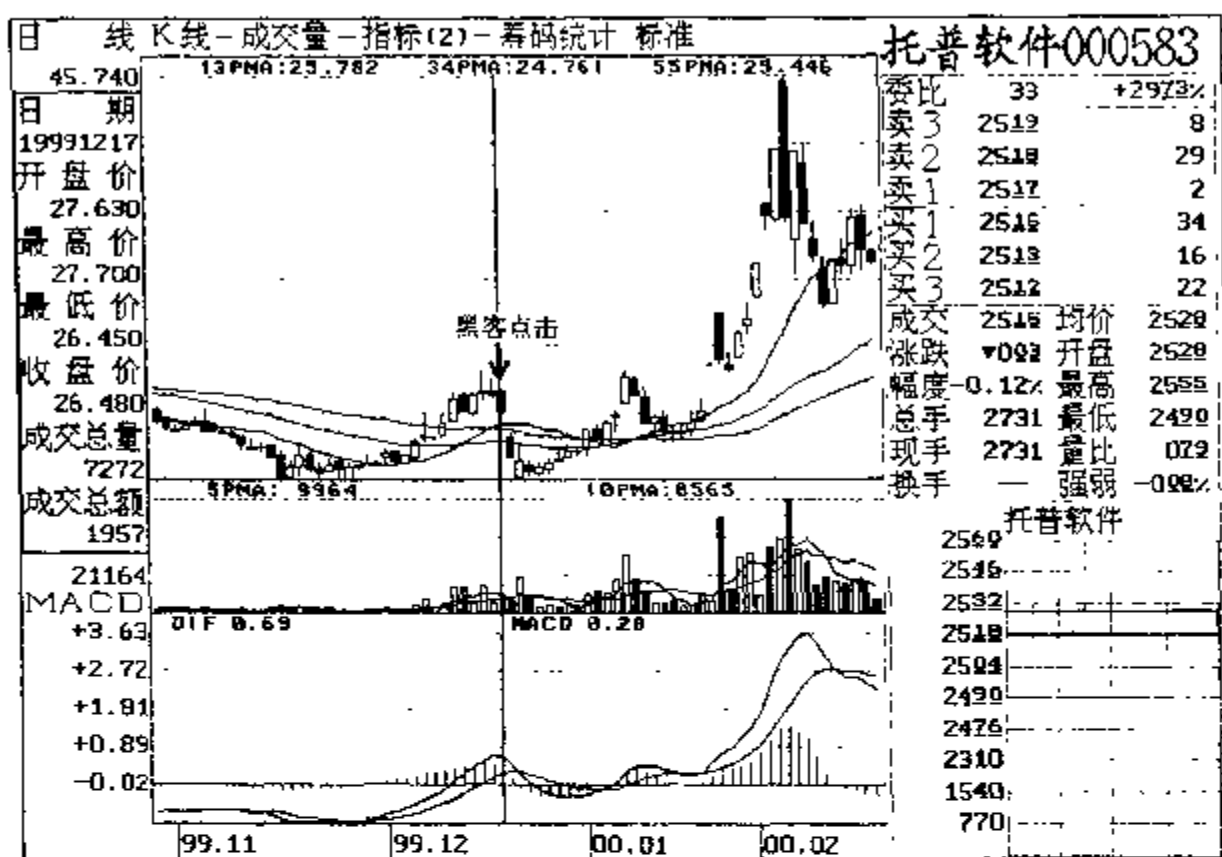


图 11

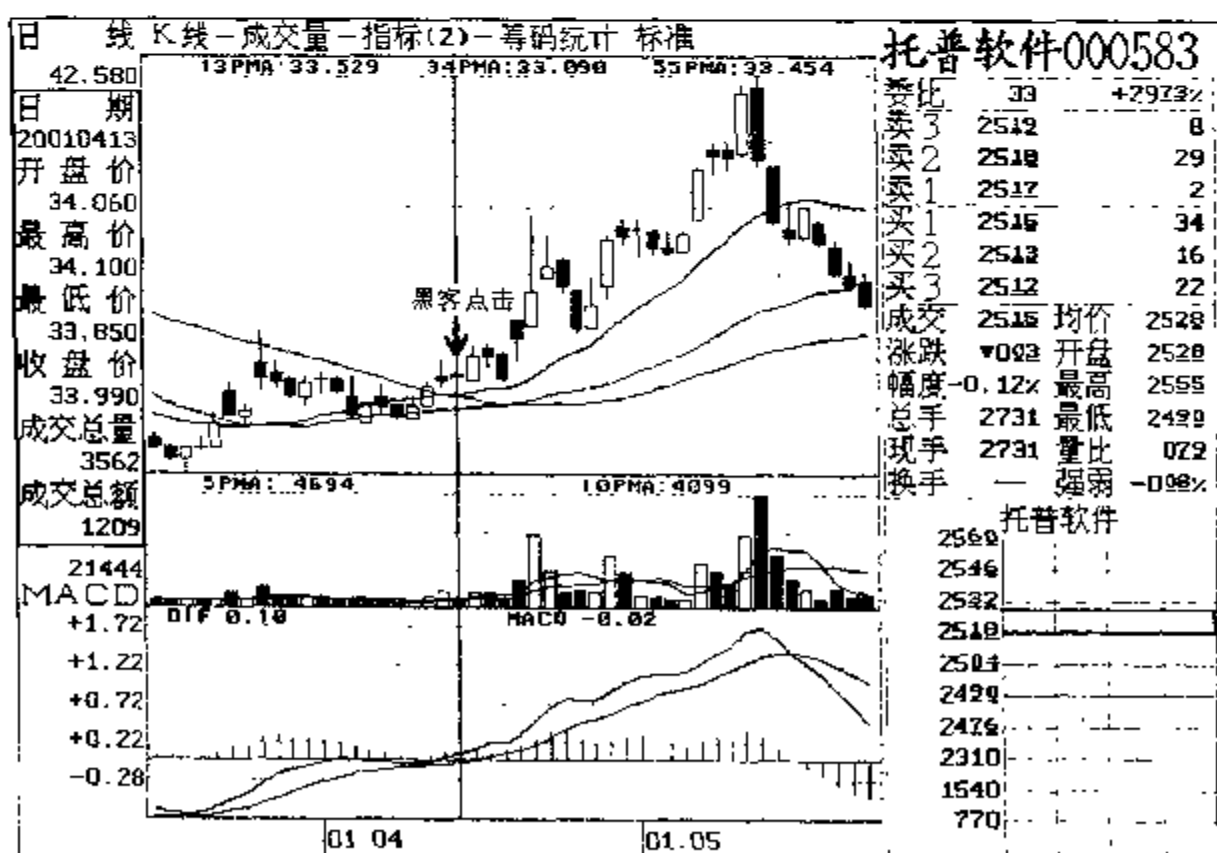


图 12

物也必定在他们中间产生。

ST 北特钢（600853），总股本 53240 万，流通 A 股 16456 万，1999 年每股亏损 0.27 元，主营以轴承、汽车钢、结构钢为主的热轧材、冷轧材等。属夕阳行业。当网络股疯狂飙升，人们都在“一网情深”的时候，北满特钢还在那里有气无力地进行着弱势整理。由于行业不突出，盘子大加亏损，相信人们在当时对它并不会怎么留意，即使那些留意的恐怕也是唯恐躲闪不及。“龙抬头，搅起一池春水”，新春伊始，在“允许券商进行股票抵押”、“向二级市场投资者配售新股”两大利好政策的刺激下，沪深两市象吃了伟哥似地，双双跳空高开，创下世纪天量，留下 58 个点的跳空缺口。两市个股乱作一团，真假李逵统统跟着大盘没屁乱抽风，纷纷登上涨停榜，北满特钢也不露声色地混在其中滥竽充数。尽管如此，恐怕看好它的人依然不是很多，特别是 2 月 22 日那根大黑棒很具威慑力，致使不少人抛出手中的筹码，纷纷落荒而逃。但就在这一天，13 日均线却成功地向上穿越了 55 日均线，令人恐惧的大阴线正好落在“又上角”的结点处，“黑客点击”形态一目了然，无论你以前如何瞧不上它，这时也该打起精神捡一些回来，一般情况下，“黑客点击”发出的买入信号还是比较准确的。在随后的 17 个交易日中，股价由 3.10 元升至 6.09 元，涨幅 64%。见图 13。

该股的走势基本与大盘保持同步，但由于主力介入时间较晚，行情在此后的一段时间里受到指数环境的制约，没有能够把筹联单码顺利地派发出去，于是，股价又从两年以来的高点开始滑落，13 日均线弱势下叉 34 日均线以后又向下跌穿 55 日均线，图形明显走坏。面对破位下行的股价，人们感到获利无望，纷纷开始抛售，但 55 日均线依然坚挺向上，说明主力弃庄的可能性并不是很大。从连续下跌的阴线来看，成交量在不断萎缩，有“人造阴线”的痕迹。那么，导致股价回落的原因只能是短线获利盘的技术性回吐，

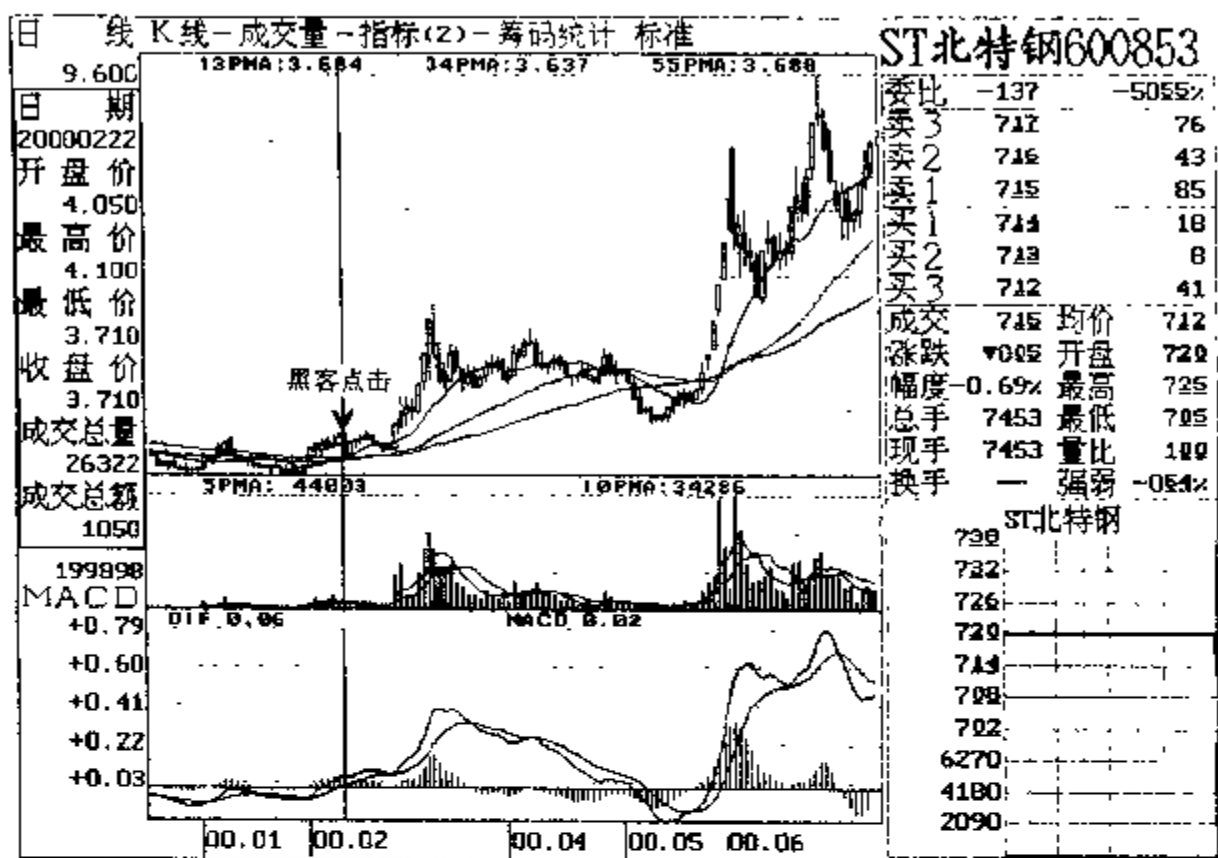


图 13

而这些似乎对该股的整个趋势构不成太大的影响。在当时情况下，主力断然借大势洗盘并设置空头陷阱，足以证明主力的自信和决心。为了以后能顺利派发，主力不惜从头再来，其凶悍和实力由此可见一斑。5月24日，几只小蚂蚁隐约可见，此后，该股与大盘挽着手臂，一路欢歌，天天向上，而且在走势上出现了强劲的逼空行情。

买进时机：形态出现后，轻仓试探；翌日形成“阳克阴”之势，可半仓跟进；当股价突破前期高点时，重仓出击。

卖出时机：（1）股价经过拉升，股价放量滞涨或13日均线有走软迹象，随时准备离场。（2）当股价有效跌穿13日均线，应及时沽出或趁盘中反弹果断出局。（3）当K线形态出现“一枝独秀”、“独上高楼”或Y值大于10%时，全线清仓。

从以上案例中，我们不难发现，“黑客点击”的成功概率很

● 黑客点击 **股市猎手的擒拿技巧**

高，但它的出现决不是偶然的。13日均线能够由下跌到走平，再由起翘到上穿55日均线，这本身就意味着有主力资金在其中运作。“黑客点击”之所以在不同的股票中反复出现，甚至在一个个股中反复出现，说明它蕴含着丰富的市场信息，有着普遍的市场意义。投资者对格氏八大法则，可能还记忆犹新，“黑客点击”这个买点，实际上就是格兰威尔八大法则中的第二个买点，即B买点。有的投资者可能对B买点的定义早已烂熟于心，之所以在实战中运用的不够理想，原因在于，格兰威尔划出的这条弧线，没有给出我们准确的数据。135均线操作系统解决了这个问题。只要投资者能够严格按照135系统的原则和提示适当操作，走进赢家的行列只是早晚的问题。

不同的股票，表现出相似的形态，取得相似的结果，这本身就已经说明了问题，那就是事物的规律性。俗话说：“有意栽花花不发，无心插柳柳成荫。”栽花有意，但违背了花生的特点和要求，花还是不发；插柳无心，但符合柳生长的特点和要求，便绿树成荫。这就说明花生柳长都有自己固有的规律，一切按自己的规律发展，不以人的意志为转移。花生柳长是这样，世界上的万事万物的运动、变化、发展也是这样；股市、股价的运动、变化、发展也是这样；而且世上万事万物的规律都是相通的。宇宙中各个天体的运动，总是按照一定的轨道运行；我们所处的北温带季节的变化，总是春夏秋冬依次更替；人的发育生长，总是由小到大，变老而死的；社会的运动，总是由原始社会到奴隶社会，继而封建社会、资本主义社会和社会主义社会，最后到共产主义社会。客观过程的这种确定不移的基本秩序，表明了物质运动的规律性。

规律，就是事物内部的本质的必然的联系，即事物发展的确定不移的基本秩序。在一定条件具备时，它决定着事物必然按这样的方式进展，而不按其它方式进展。例如，凡是具备类似“黑客点

击”或“红衣侠女”形态的股票，都能够持续上升，凡是能够持续上升的股票，在大涨前都会有表现出这种惊人的相似形态，这就是股价在某一特定条件下的上涨规律。

哲学原理告诉我们：规律具有客观性、普遍性、重复性和必然性的特点。所谓客观性，就是说，规律是不以任何人的意志为转移的。不管人们认识它还是不认识它，喜欢它还是不喜欢它，它都客观地存在着，并且都在起作用。规律既不能被任何人创造，也不能被任何人消灭。投资者在操作中，只能慢慢认识股市规律，利用规律，按照规律指导自己的行动。违背了它，势必搬起石头砸自己的脚，继而输的一塌糊涂，直至被驱逐出股市。

规律是可以认识的，当人们掌握了地球围绕太阳旋转的客观规律和准确数据之后，按规律办事，就能发射地球同步卫星，通过它实现全球电视转播，并广泛应用于军事和商业等领域。当投资者认识了股市的运行规律，就不会在“一枝独秀”出现时去抄底，也不会在“红杏出墙”出现时去逃顶。当你掌握了“黑客点击”的形成机理之后，你就可以按图索骥，慧眼识得千里马；当没有发现目标时，那就学宋国农夫守株待兔，静待黑马进入你的伏击圈。承认规律的客观性，并非抹煞人的主观能动性。恰恰相反，它正是使投资者的主观能动性建立在现实基础上，从而更好地认识股市，获得更大的利润。

所谓普遍性，就是说规律是事物中最普遍、最一般的联系，是同类事物的共性，在同类事物中是普遍地起作用的。比如，在一定时间内，有一批不同的股票，相继出现“黑客点击”形态，那么这批个股将会成为市场的当前热点，另一个时期，我们又发现“红杏出墙”技术走势的股票多了起来，那就预示着大盘中期底部的来临，而早于大盘见底的具有“红杏出墙”形态的个股必然是大盘见底反转的先头部队和生力军。

所谓重复性，即列宁下的定义：“规律是现象中巩固的（保存着的）东西。”即相对稳定的东西，只要条件具备，它就要反复出现。例如，只要13日均线能够自然的而不是股价强行提带的向上穿越55日均线，不管K线收阴还是收阳，股价都会由沿着原来趋势持续上升一段时间，过去如此，现在如此，将来还是如此。又譬如，由于月球对地球的引力，在地球上每昼夜都要产生两次涨潮和落潮现象，不管每次各有什么差别，但潮涨潮落则是天天重复出现的。

所谓必然性，就是规律规定了事物的发展方向，决定事物只能这样发展而不能那样发展。例如，遗传规律决定了谷子只能长出谷穗，而不能长出猪肉或大葱来。又如磨擦生热，只要两件东西一发生磨擦就必然产生热能。只要“黑客点击”出现，股价必涨无疑。这并非鬼使神差，而是均线的助涨作用使然。

“顺木之天以致其性”，是柳宗元《种树郭橐驼传》中郭老汉的植树绝招。在长安西丰永乐乡有个外号叫橐驼的郭老汉，他善于栽种果树，他种的果树，不仅成活率高，而且长得快，果子结得还多。其他人种树，窥视仿效，但总是赶不上他，于是便向他请教。他回答说，我没有什么特殊的方法，只不过能“顺木之天以致其性”，即按照树木生长的客观要求，使树木能自由地按它的自然本性生长。他认为种树的办法不外乎“其本欲舒，其培欲平，其土欲故，其筑欲密。”意思是说：树根要舒展，培土要平，要培熟土，筑土要紧密。这样，种好树之后就不用多操心了。但是，有的人却不是这样，他们种树的时候，使树根卷曲而不舒展，培土不是多了便是少了，树种下去后，又爱的过分，担心得太多，早上看看，晚上摸摸，甚至用手剥开树枝，看它究竟是活着还是死了。这些做法，都是违背树木生长的自然本性的，怎么能够把树种好呢！这个故事形象而朴素地说明了必须尊重客观规律这个真理。它告诉我

们，要做好股票，必须了解我国股市特征，尊重股市运行规律，不要和大势执拗；要买自己熟悉的股票，买入后，不管股价如何波动，只要不是有效跌破 55 日均线，就坚决的持有。

承认客观规律，认识和掌握客观规律，并按照客观规律办事，这就是毛泽东倡导的“实事求是”。“实事”就是客观存在的一切事物，“是”就是客观事物的内部联系，即规律性，“求”就是去研究客观事物的规律。我们做股票，也应本着“实事求是”的态度。当大势向淡时，退避三舍，尽情享受生活；当大势趋好时，就勇当轿夫，锦上添花；当大势飘浮不定时，空仓总比满仓好。这是对投资者的基本要求，也是做好股票的根本前提。

第 4 节

HEIKE

DO-ANGLO

红 衣 侠 女

“红衣侠女”与“黑客点击”的技术形态基本相似，比如都是 13 日均线上穿 55 日均线，34 日均线与 55 日均线基本处于平行或微跌状态，股价落在“又上角”的结点处，但有区别。从形态上讲，“黑客点击”K 线收阴，是股价的缩量止跌点；“红衣侠女”K 线收阳，是股价的放量起涨点。从市场意义上讲，缩量止跌，表明股价的下跌空间已被封闭，股价可能现在涨，也可能调整后再涨；放量起涨，即“红衣侠女”形态出现以后，股价一般会立即上涨。“红衣侠女”标志着上攻行情已经展开，她将给我们带来好运气。

形态特征：股价经过长期下跌或充分调整以后，55 日均线基本处于水平状态，股价沿着 13 日均线爬至 55 日均线附近进行窄幅整理，在 13 日均线上穿 55 日均线之日，如果股价携量上攻，形态即告成立。我们把站在“又上角”结点处的那根阳线称之为“红衣侠女”。（图 1）

粤富华（000507），总股本 34499 万，流通 A 股 19555 万，1999 年每股收益 0.18 元，主营港口交通运输、房地产开发、进出

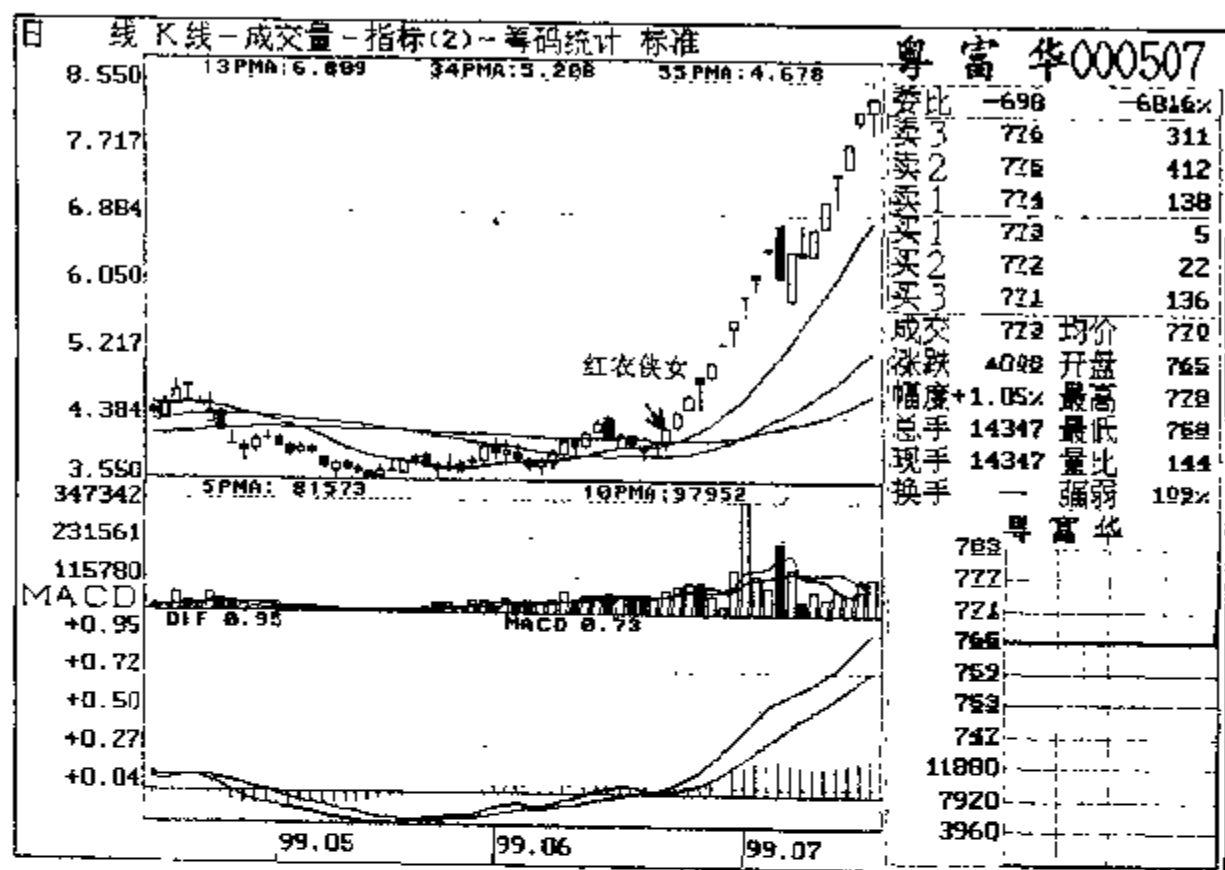


图 1

口、药品生产及销售业务等。1999年6月11日，股价上破55日均线，然后在55日均线附近进行窄幅整理，6月23日，13日均线上穿55日均线，K线收阳，“红衣侠女”闪亮登场，伴随着温和的成交量，股价扶摇直上，19个交易日，股价由4.22元升至8.55元，涨幅103%。见图1。

对于三线粘合或基本处于粘合状态的个股，应密切关注成交量和均线的变化，对于稍大一点的资金而言，在13日均线上穿55日均线时，可分批适量介入，因为有些强势股在形态出现以后即放量上攻，根本不再给你低位吃货的机会，就是说，“红衣侠女”还是个易涨停部位，介入不及时，很可能留下踏空的遗憾。见图2。

深深房（000029），总股本101166万，流通A股14784万，1999年每股收益0.10元，主营房地产开发及商品房销售、物业租赁及管理、建筑装饰及安装等。

黑客点击

股市猎手的擒拿技巧

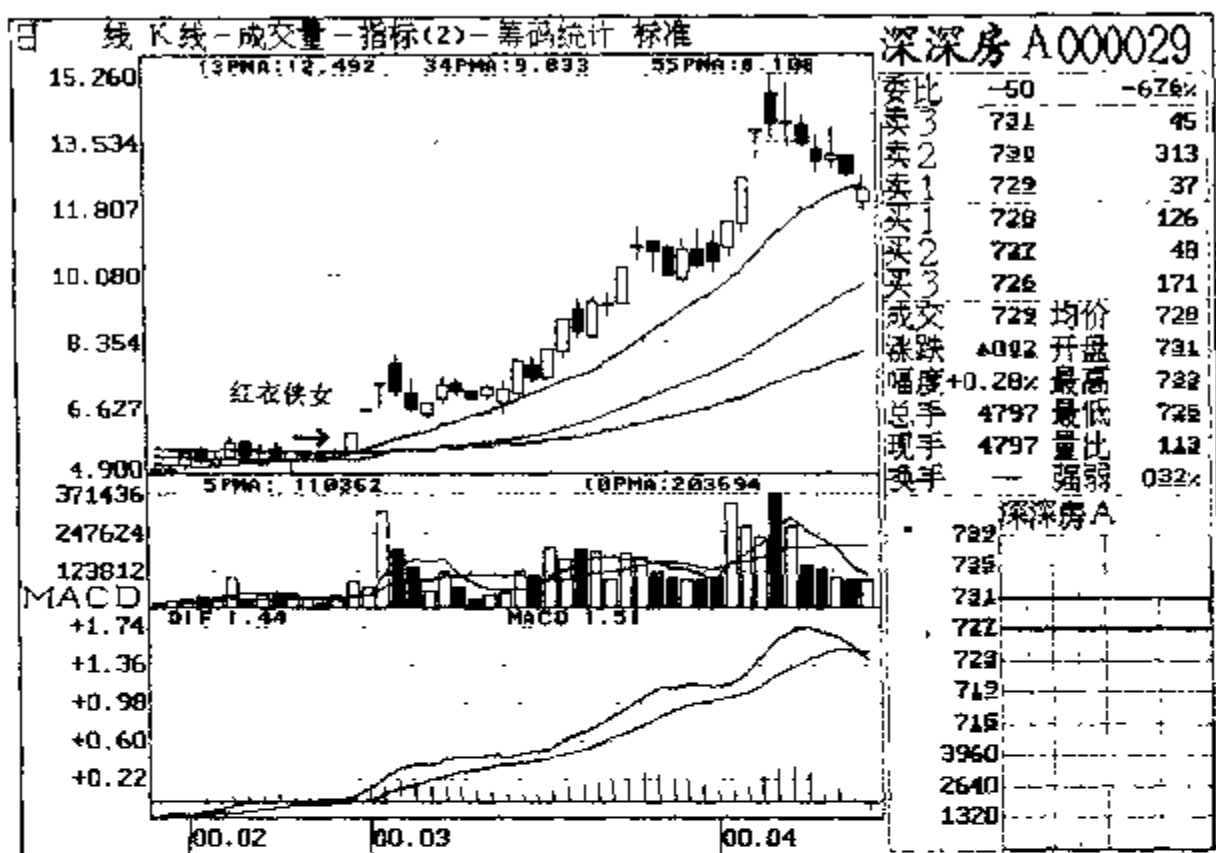


图 2

或许，这纯属巧合，2000年2月29日，13日均线上穿55日均线，“红衣侠女”亮丽登场，代码为000029的深深房也在这一天封了涨停板，该股从“红衣侠女”出现到中期见顶，实际运行时间恰好是29个交易日，笔者猜想不出这其中的奥妙，也许是主力刻意而为的。不管怎样，它在短期内带给我们的176.95%的利润还是令人惬意的。

西北轴承（000595），总股本17495万，流通A股6583万，2000年每股收益0.013元，主营各类滚动轴承的生产与销售。由于公司主业发展举步维艰，所以才有了2000年11月中国瑞联的人驻，并成为其第一大股东。中国瑞联主营电子产品的生产与销售及进出口贸易。而瑞联的母公司是中国电子商会，该商会在国内有9个分支机构，会员遍布大江南北，在全国各地拥有十几个大型电子产品贸易中心。面对主业的挑战，西北轴承未来的资产重组极有可能向电子

商务领域挺进。近期该公司通过组建西北水污染防治工程公司,西北亚奥信息技术公司,向高科技领域跨进已迈出坚实的一步。

该股从 16 元回落以来已严重超跌,技术上有反弹要求,2001 年 2 月 22 日与大盘同步止跌企稳,然后碎步攀升,2001 年 3 月 27 日,13 日均线向上穿越 55 日均线,锤头阳线标志着“红衣侠女”亮丽登场,技术形态发出的买入信号较为明显。此后,该股由 13.06 元升至 16.69 元,涨幅 27.8%。见图 3。

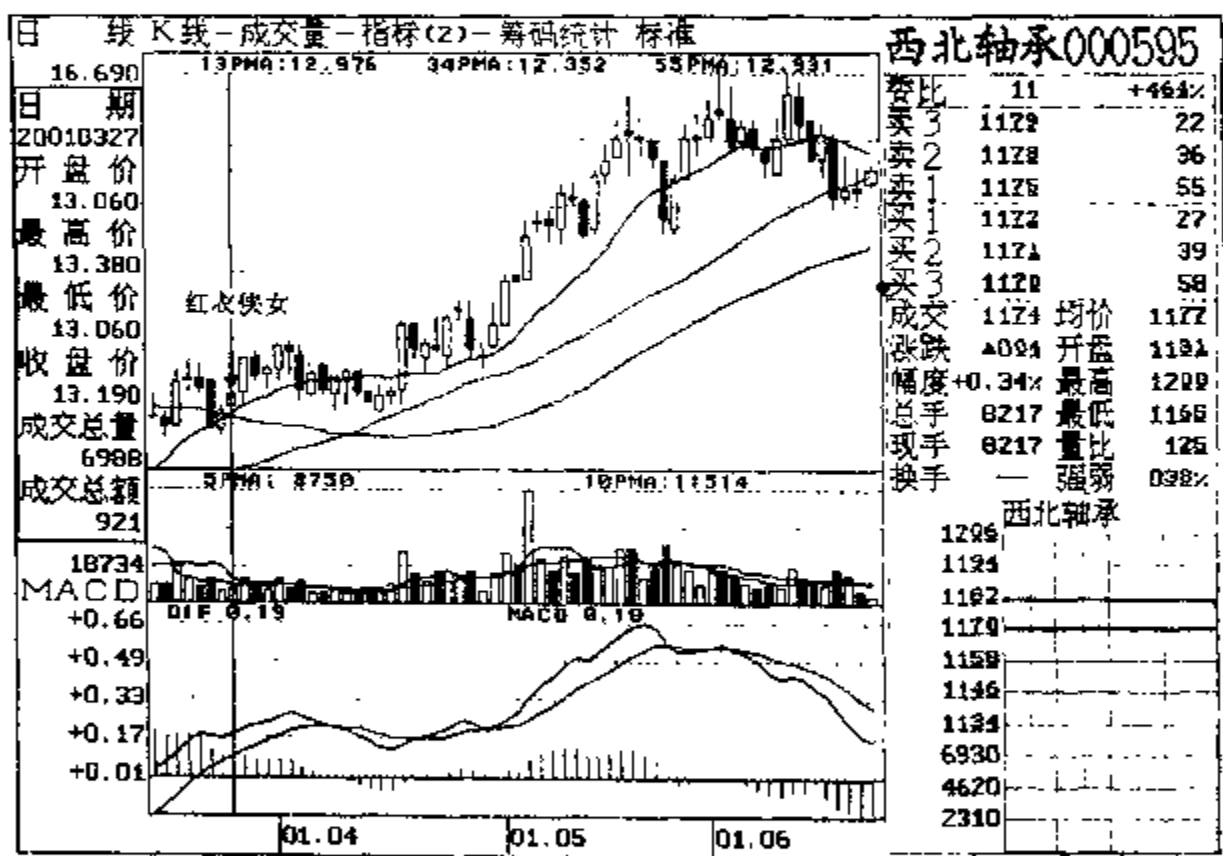
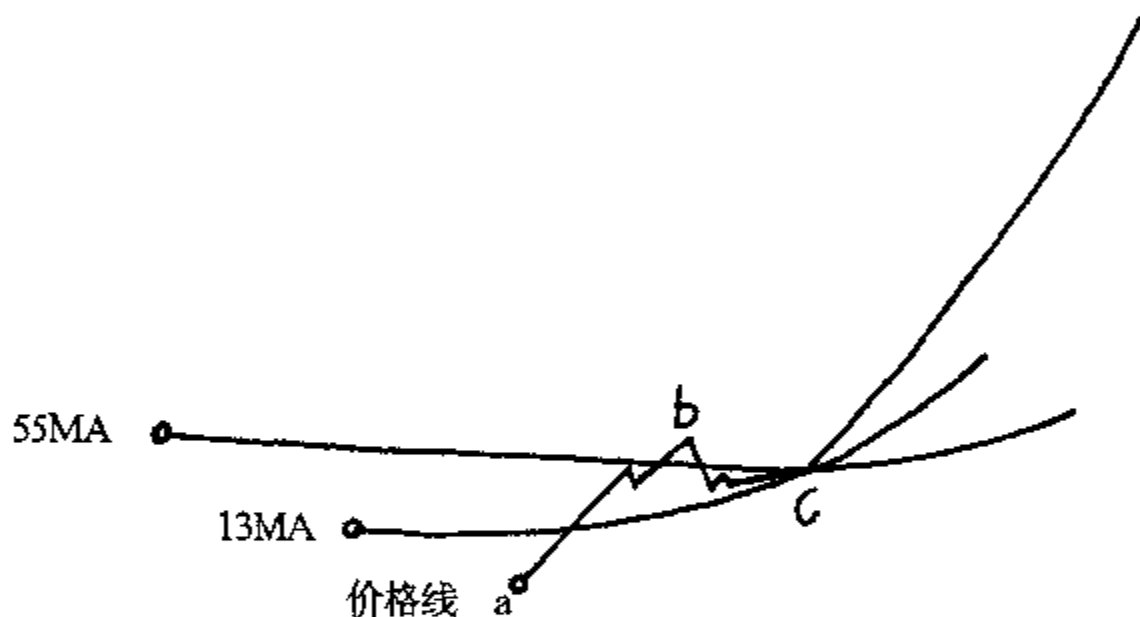


图 3

形成机理：股价经过长期的下跌或充分的调整以后，13 日均线由下跌趋于走平，表明股价有止跌企稳迹象，温和放大的成交量以及起翘的 13 日均线，说明有新资金开始进场收集筹码，同时也说明前期被套的投资者此时已不再割肉，而开始在低位补仓，股价虽未能有效上破 55 日均线，但在 55 日均线附近进行窄幅整理，说明大部筹码已被主力锁定，倘若主力继续打压，又担心抛出的筹码

收不回来，此时，主力的唯一选择就是拉升。13日均线上穿55日均线，K线收阳，“红衣侠女”的出现，就是主力开始拉升的信号。

“红衣侠女”广泛存在于沪深两市不同个股中间，尤其是在那些强势一族的阵营里时常能看到她们俏丽的情影。然而，茫茫股海，千姿百态，即使相似的形态，各自也有着些许微妙变化。“红衣侠女”虽是强烈的拉升信号，但股价的运行趋势却有着很大差别。从形态上看，“红衣侠女”大致可划分为四种类型：

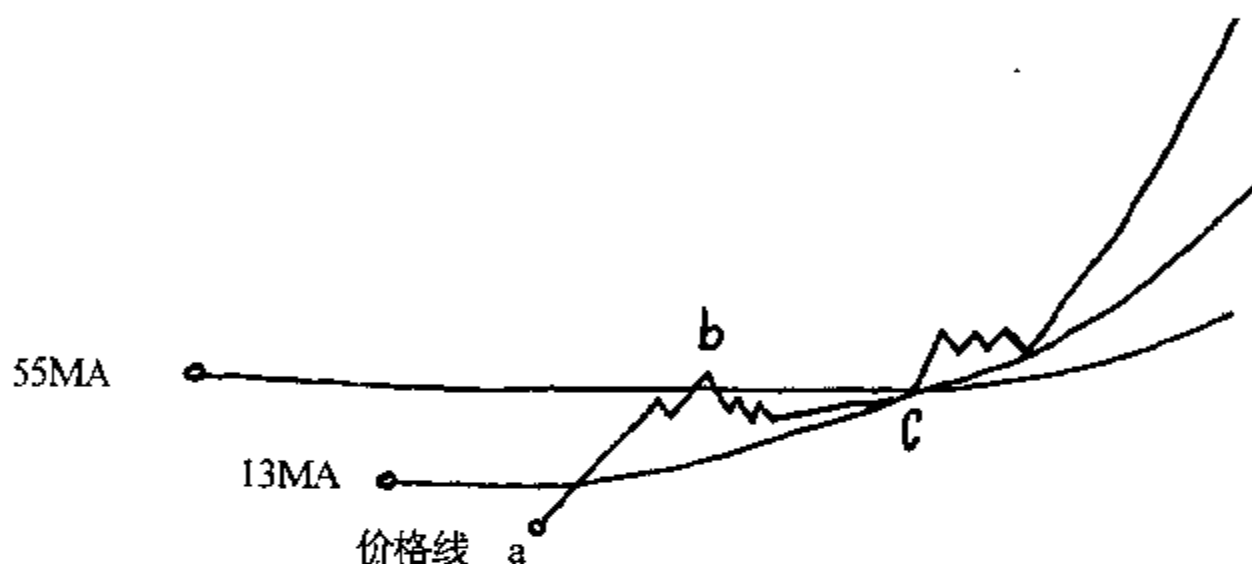


刚毅型红衣侠女

(1) 刚毅型。股价经过长时间的下跌或充分调整以后，开始沿着13日均线缓慢爬升，在刚毅型红衣侠女b点处未能有效突破55日均线，但股价已不再深探，而是缠绕着55日均线窄幅整理，时间一般不超过8个交易日，股价在c点处获得支撑以后开始放量上攻，并有效突破55日均线，K线收中阳或大阳，有些强势股往往会以巨量涨停方式高举高打，上攻行情一气呵成，持续时间一般不会超过21个交易日。

(2) 相济型。股价经过长时间的下跌或充分调整以后，沿着13日均线缓慢爬升，在b点处未能有效突破55日均线，然后在55

日均线附近窄幅整理，13 日均线上穿 55 日均线，K 线收阳但不放量，股价在 13 日均线上方进行平台整理，时间一般不超过 5 个交易日，后在成交量的伴随下，股价再次发力上攻，K 线形态以持续中阳居多，时间大约在 15 个交易日左右。



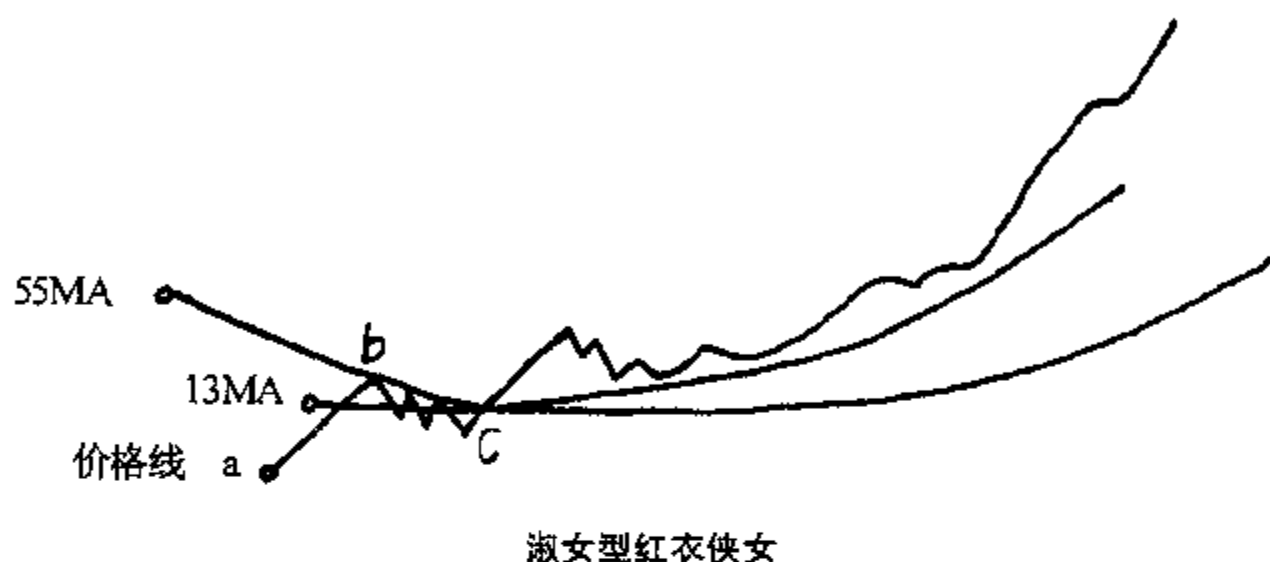
相济型红衣侠女

刚毅济型红衣侠女与相济型的区别在于：在 C 点处，即在“红衣侠女”出现当天，“刚毅型”便以急风骤雨的方式展开上攻，而“相济型”在“红衣侠女”形态出现后，其走势则显得风和日丽，股价在 13 日均线上方调整一周后才开始发力上攻。这两种形态均属强势特征，只是在上攻节奏上有所变化而已。如果说“刚毅型”红衣侠女似一朵盛开的牡丹，能够使人心花怒放的话，那么，“相济型”红衣侠女如一株米子兰，花儿不大，但却淡淡地散发着清香，同样给人一种美的享受。而且在介入时间上，“相济型”提供的回旋余地又是“刚毅型”所不能给予的。

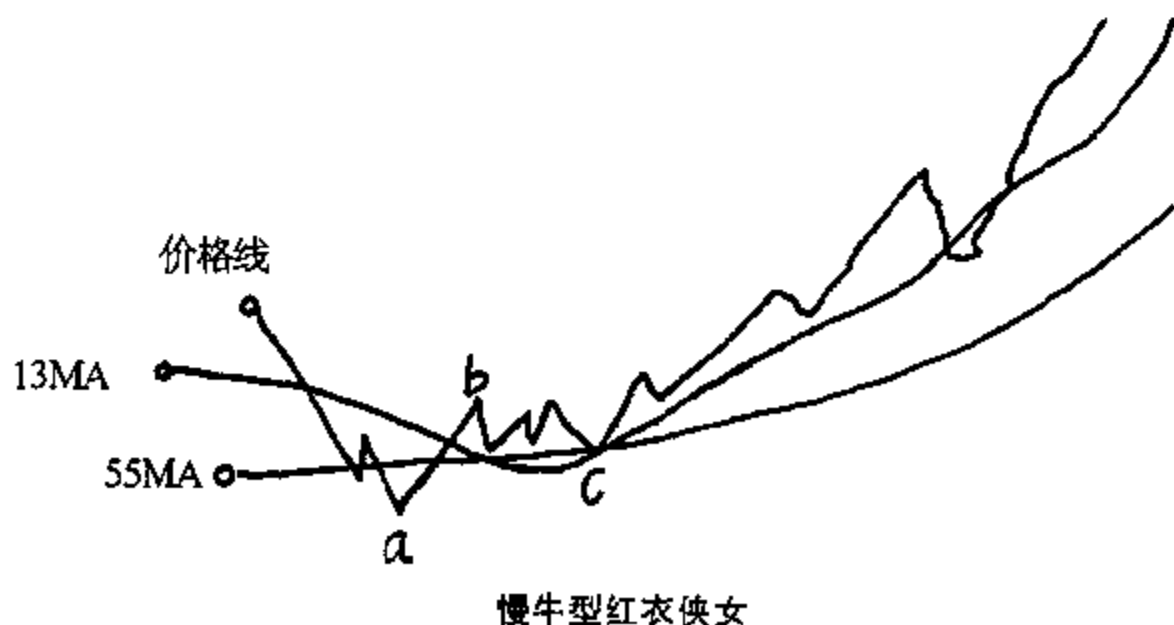
(3) 淑女型。股价经过长时间的下跌或充分调整以后，沿着 13 日均线缓慢爬升，在 C 点处放量突破 55 日均线，股价同时跃上一个新的台阶，但走势若明若暗，给人一种扑朔迷离、飘浮不定的感觉。其实，主力是在有计划地控制着股价沿着 13 日均线缓慢盘

● 黑客点击 ● 股市猎手的擒拿技巧

升，走势不温不火，股价在不经意间，已拔高了许多。淑女型的上攻时间一般在 35 个交易日左右。



(4) 慢牛型。股价经过长时间的下跌或充分调整以后，在 a 点处获得支撑后，开始发力上攻，但在前期高点附近又顺势下滑；然后在 c 点获得 13 日均线 and 55 日均线双重支撑后再次上攻，股价走势呈锯齿状。“红衣侠女”出现以后，股价在均线上呈一定斜率慢牛盘升，当股价离 55 日均线较远时，主力停止吸筹开始震仓；当股价回落到 55 日均线附近时，主力再次将股价拉起，如此循环往复，股价在不知不觉中已上涨了许多，持续时间一般在 55 个交易日左右。



我们先来看第一种——刚毅型“红衣侠女”。

聚友网络（000693），总股本 12846 万，流通 A 股 3903 万，2000 年每股收益 0.25 元，主营开发、设计、生产、安装经营各类网络及设备。2000 年上半年，深圳聚友网络通过收购成为泰康股份的第一大股东，并将公司易名为“聚友网络”，随之将公司的产业结构全面调整到信息产业上来。2001 年 1 月，聚友网络通过重大资产重组方案，拥有成都有线电视网络有限公司 33% 的股权以及绵阳广播电视网络传输有限公司 30% 的股份，从而完全脱离化纤业。

该股流通股本较小，又由于具有“借壳”和“网络”概念，这无疑为主力提供了炒作题材。“泰康股份”曾在 1998、1999 年度有过大幅上涨行情，是深市著名的强庄股。但从 2000 年 3 月起便随着“网络板块”走上了价值回归之路，但股价在 19 元附近止跌企稳。2001 年 4 月 11 日，13 日均线向上穿越 55 日均线，在成交量的配合下，当天以中阳线报收，“红衣侠女”跃然图上，7 个交易日，股价由 21.30 元升至 26.95 元，涨幅 26.52%。见图 4。

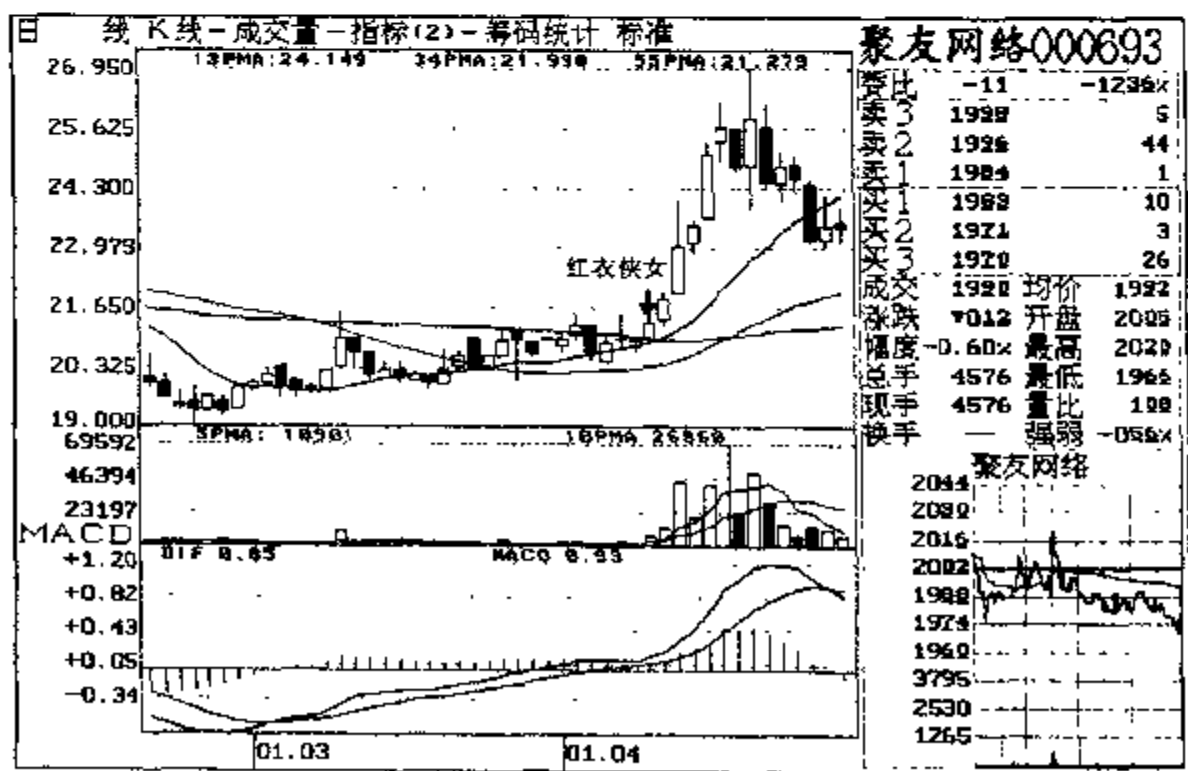


图 4

兰花科创(600123), 总股本 37125 万, 流通 A 股 14400 万, 1999 年每股收益 0.20 元, 主营煤炭、化工、建筑材料的生产与销售等。1999 年 6 月 10 日, 13 日均线上穿 55 日均线, K 线收阳, 技术形态既是“海底捞月”, 又是“红衣侠女”, 双重技术形态发出的买入信号较为准确可靠, 随后股价由 6.01 元升至 13.98 元, 38 个交易日, 涨幅 132.61%。见图 5。

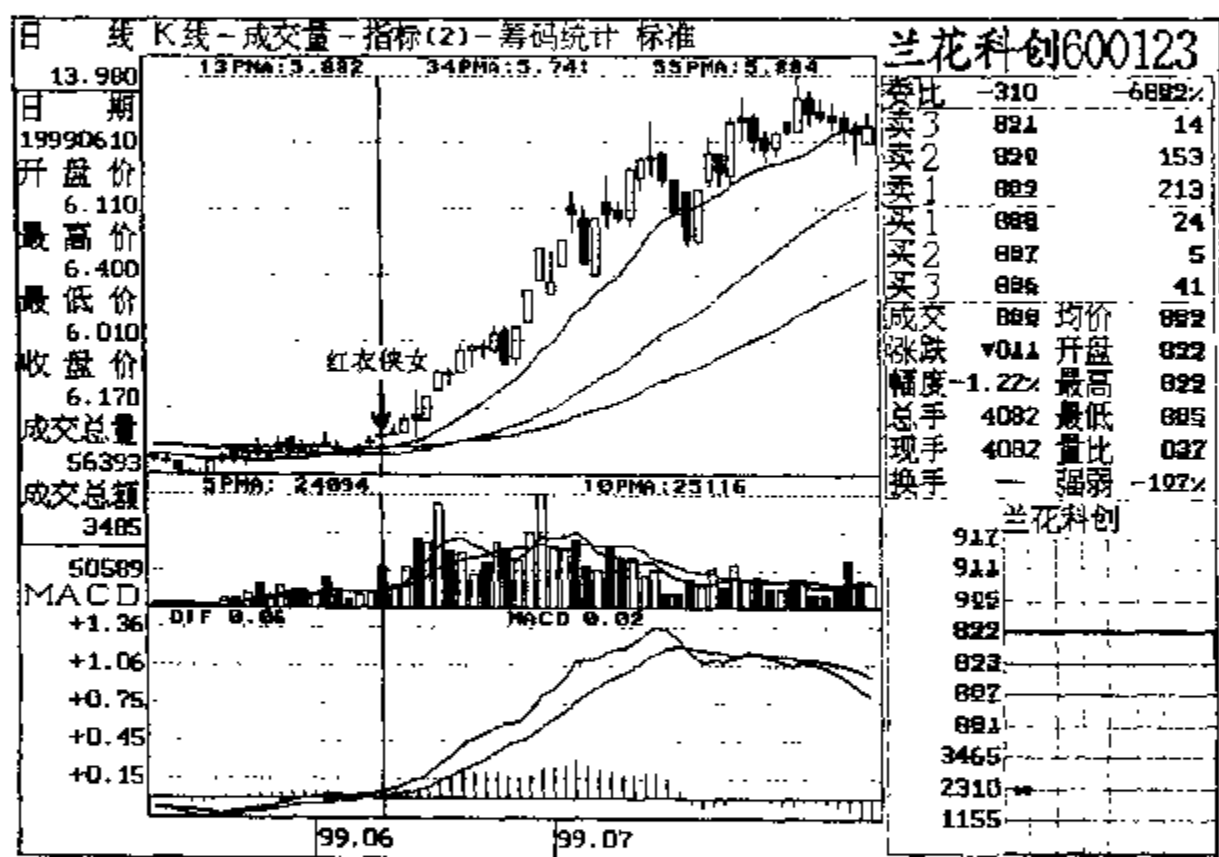


图 5

牡丹江(600173), 总股本 23000 万, 流通 A 股 8000 万, 2000 年每股收益 0.25 元, 主营水泥及机械修配、氧化铝超微粉及相关产品的开发、自销及技术服务等。2001 年 3 月 6 日, 13 日均线上穿 55 日均线, K 线收阳, “红衣侠女”出现, 25 个交易日, 股价由 10.70 元升至 16.09 元, 涨幅 50.4%。见图六。

“红衣侠女”与“黑客点击”的另一个区别, 就是对成交量的要求有所不同。“红衣侠女”需要量的确认, 而且量越大, 形态的

可靠性也就越大。“黑客点击”则不需要量的确认，并且量越小，点击的成功率就越高，量越大失败的可能性就越大。“黑客点击”是股价的缩量止跌点，一般说来，它的出现意味着主力洗盘的结束；而“红衣侠女”则是强烈的拉升信号，它的出现，预示着主力拉升在即。两者虽然都是转势信号，但市场意义和时间成本不一样，因而最后的结果也就必然不同。

从理论上说，在 13 日均线与 55 日均线的结点处，股价之所以收阳而不是收阴，说明有人想做，如果主力不想做而是想出货，那 K 线就不可能收阳，而成交量的放大，说明有新资金进场，股价必然会被推高。所以，当 13 日均线成功穿越 55 日均线，“红衣侠女”闪亮登场之时，只管大胆跟进，不要问它从哪里来(见图 6)。

青旅控股(600138)，总股本 26700 万，流通盘 11700 万，1999 年每股收益 0.46 元，主营旅游、高科技、风险投资等国内外

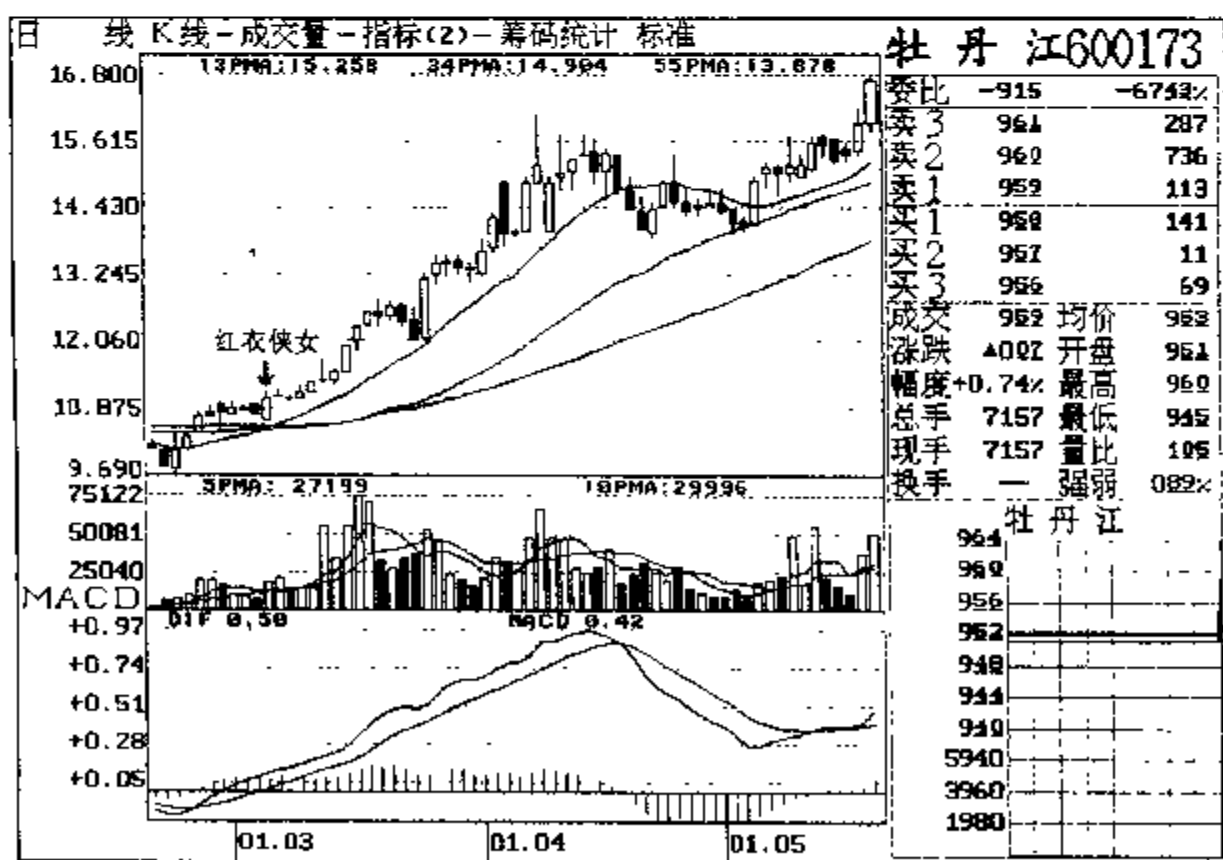


图 6

黑 客 点 击

股市猎手的擒拿技巧

航空客运代销业务。1999年12月29日，股价站上13日均线，预示着股价开始走强，之后“蚂蚁上树”、“浪子回头”、“红衣侠女”、“均线互换”等到4个买点相继出现，主力从股价见底反弹到洗盘再到开始拉升，几乎是一气呵成，显得既老道又不失干练，毫无拖泥带水之态，从2000年1月17日“红衣侠女”出现，21个交易日，股价由15.88元升至33.22元，涨幅109%。见图7。

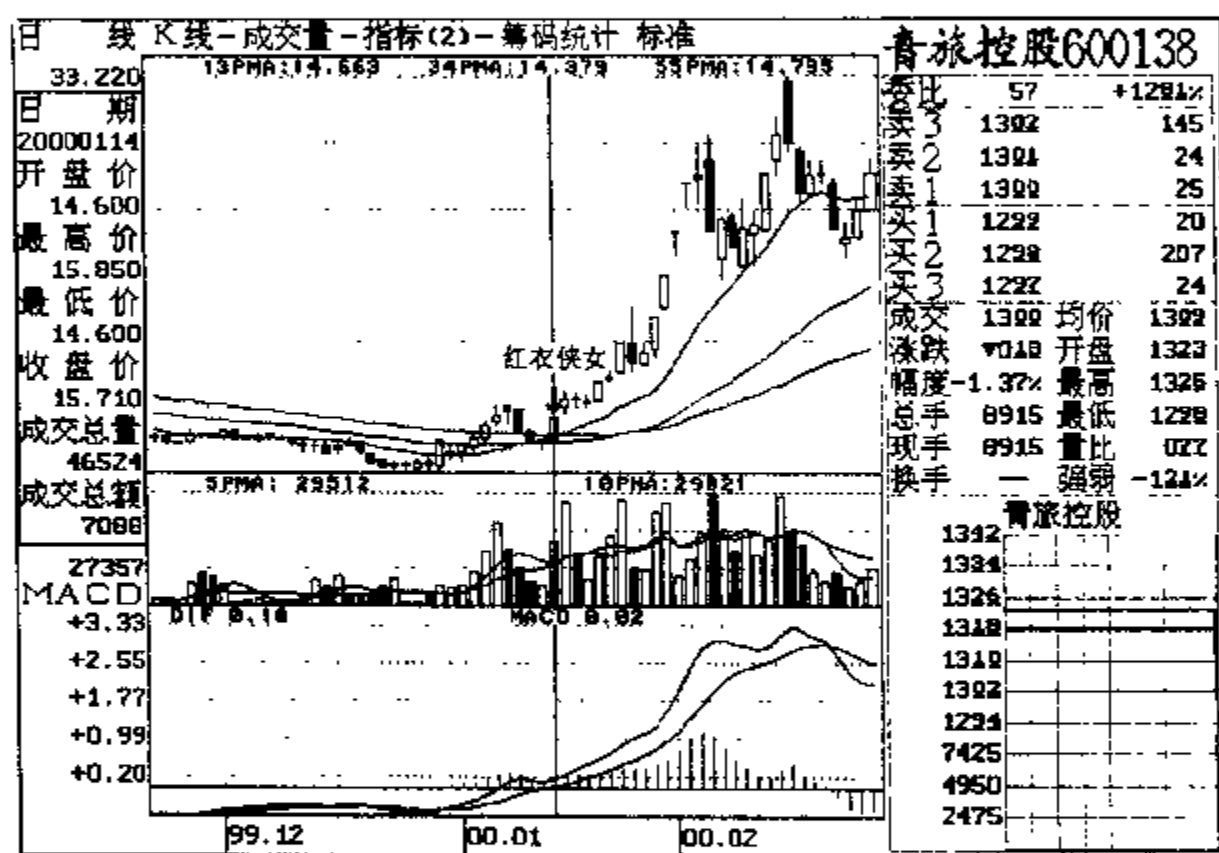


图 7

浙江东方（600120），总股本 22565 万，流通 A 股 9369 万，2000 年每股收益 0.63 元，主营进出口贸易、仓储等。该股经过充分调整以后，股价上破 55 日均线，接着主力使用“浪子回头”清洗获利盘，2000 年 10 月 25 日，13 日均线上穿 55 日均线，K 线收阳，“红衣侠女”出现，股价由 36.42 元升至 45.10 元，涨幅 23.83%，所用时间 22 个交易日。见图 8。由此可见，当发现刚毅型“红衣侠女”以后，要敢于大胆介入。如果“红衣侠女”出现的

当天，该股放量上攻，更要盖冒抢进，因为，有的主力属于短庄猛牛，假如等回调介入，一段可观的利润就可能与你失之交臂了。

按“红衣侠女”这个买点买进股票，持股时间一般在 26 个交易日左右，最多不超过 55 个交易日。因为超过了这个时间，也就突破了 135 均线系统的极限。在持股时间上，笔者认为 26 天左右较为合适，一来，笔者采用了“黑客点击”平均持股时间的统计结果；二来则是笔者从生物周期理论中顿悟的。生物周期理论认为：人的体力、情绪、智力都有着各自不同的变化周期，其中体力周期为 23 天，情绪周期为 28 天，智力周期为 33 天。人的体力的强弱，情绪的高低，智力的好坏都呈现出一种周期性变化。庄家虽属实力强大的机构，但毕竟也是由不同的人群组成。因此，庄家的行为必然会受到生物周期的影响。尽管他们在暗处，我们看不见摸不着，但却可以从盘面的变化中发现他们的蛛丝马迹(见图 8)。

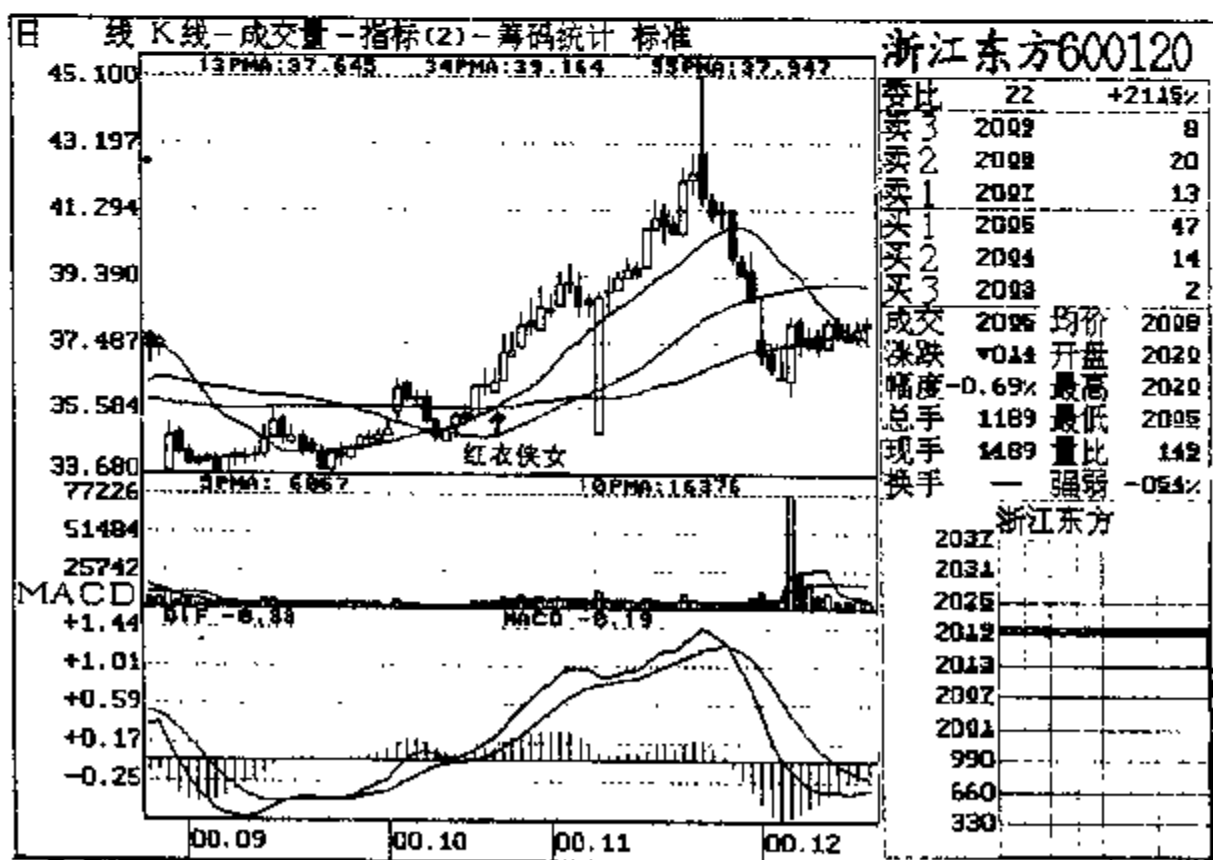


图 8

由于股价的快速增值受时间和空间的制约，因此，依“红衣侠女”形态买进的股票，持股时间掌握在 26 天左右较为适宜。这样做有两个好处：（1）回避了风险。任何商品都有一定的保质期，作为特殊商品的股票也不例外，超过了保质期，再好的股票也会发霉烂掉的。况且市场不确定因素很多，如果碰上“中科系”、“清华系”或大连国际（0881）、银广夏（0557）等，到手的利润顷刻间将会化为乌有。炒股，只有把股票抛出才算赚钱，虚拟的市值毫无意义，说不定哪天就被狂风吹跑或被鬼火烧成灰烬。（2）加快资金的周转率，提高资金的运作质量。这样虽然不能把每波行情做足，实际上也不可能做足，因为你永远都不知道哪里是顶。参与无休止的盘整，无疑降低了资金的使用效率。而在各强势股中间跳恰恰舞，既可以在实践中得到锻炼，同时也能够分享到“分段计息”的投资乐趣。

以上我们分析了刚毅型“红衣侠女”的技术形态，我们所做的一切都是围绕着这个主题展开的。只有发现并且持有强势股，才能够摊低时间成本，提高资金的运转效率，从而实现利润的最大化。但实践中笔者发现，并不是所有的“红衣侠女”形态出现以后，股价就会立马上涨，有的要在均线系统上调整时日，然后才开始上攻，这就是我们要分析的第二种形态：相济型“红衣侠女”。见图 9。

东方电子（000682），总股本 91795 万，流通 A 股 60211 万，1999 年每股收益 0.52 元，净资产收益率 33.9%，该公司依托雄厚的技术力量，主营业务和实现利润逐年递增，成为绩优蓝筹股的杰出代表。几年来，在二级市场上的表现也非常出色。在 2000 年波澜壮阔的科技网络行情中，东方电子当仁不让。1 月 12 日“红衣侠女”出现以后，股价在 13 日均线之上窄幅整理一周，随后发力上攻，股价由行情启动时的 21.50 元升至 45.00 元，涨幅 109%，17 个交易日，走出一波翻番行情，真是惬意至极。东阿阿胶

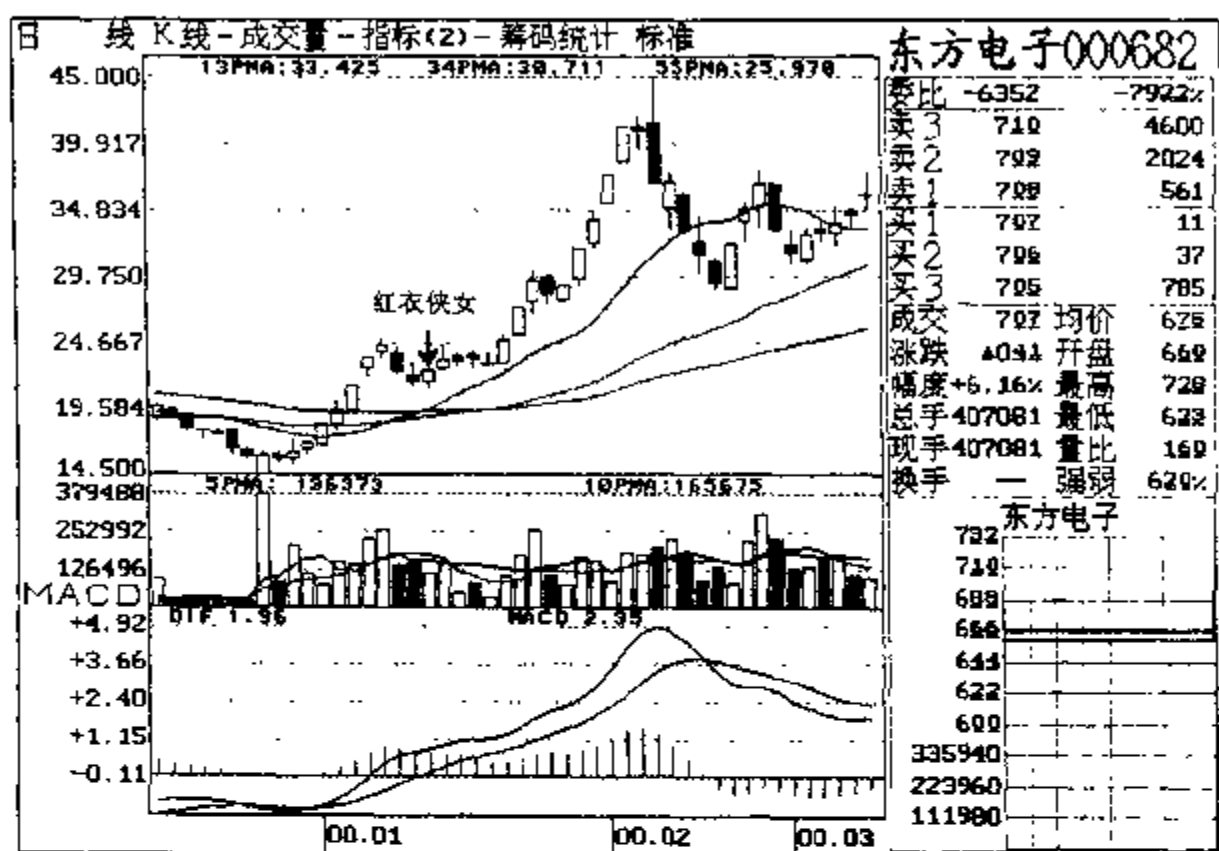


图 9

(000423)，总股本 27247 万，流通 A 股 19175 万，2000 年每股收益 0.40 元，主营医药、化工、轻工兼营交通运输。该股经过下跌和充分调整，2000 年 9 月下旬筑底成功，随后“蚂蚁上树”将股价推至 55 日均线附近，2000 年 10 月 25 日，13 日均线上穿 55 日均线，“红衣侠女”闪亮登场，股价在前期高点附近整理一周后发力上攻，股价由 12.46 元升至 17.23 元，涨幅 39%。见图 10。

乐凯胶片 (600135)，总股本 34200 万，流通 A 股 12600 万，1999 年每股收益 0.84 元，主营彩色胶卷及相纸、彩色电影胶片等彩色感光材料的生产与销售。该股经过长期的下跌和充分的调整以后，均线系统逐渐粘合，1999 年 6 月 1 日，13 日均线上穿 55 日均线，K 线收阳，“红衣侠女”出现，股价在 13 日均线上整理一周后，放量强攻，21 个交易日，股价由 10.76 元升至 27.45 元，涨幅 155%。见图 11。

黑客点击

股市猎手的擒拿技巧

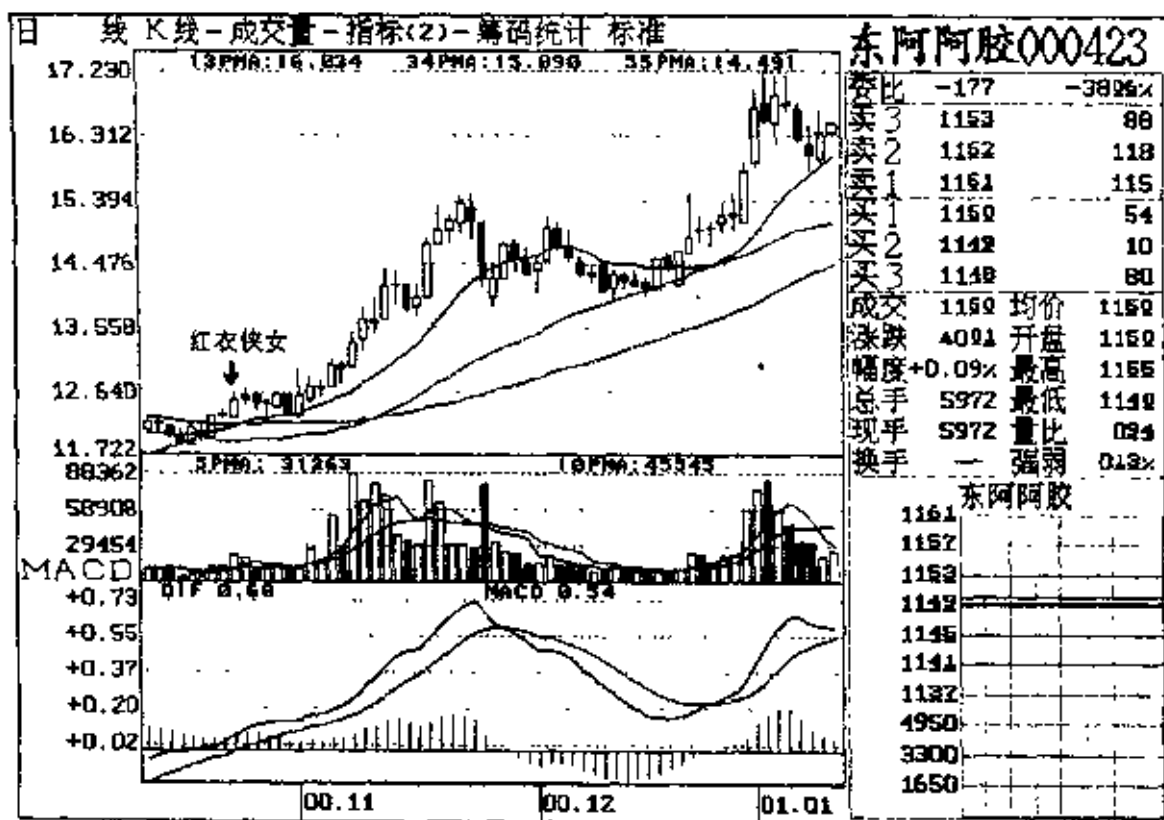


图 10

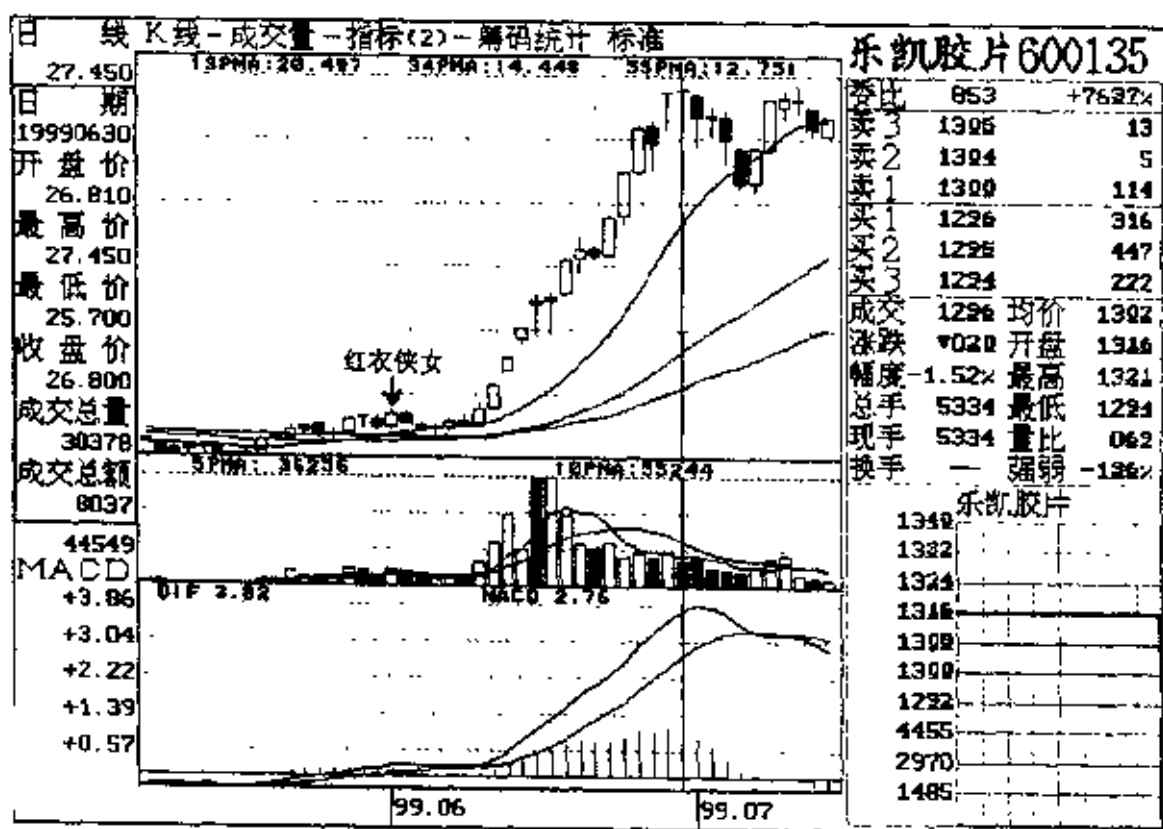


图 11

西藏金珠（600773），总股本 11709 万，流通 A 股 4502 万，2000 年每股收益 0.25 元，主营进出口贸易等。2001 年 3 月 14 日，13 日均线上穿 55 日均线，K 线收阳，“红衣侠女”出现，股价在 13 日均线上稍作整理后即放量上攻，股价由 17.68 元升至 23.40 元，28 个交易日，涨幅 32.4%。见图 12。

百隆科技，现改名为数码测绘（600700），总股本 29089 万，流通 A 股 15569 万，2000 年每股收益 0.25 元，主营空间技术应用民开发、航空数码、全数字摄影测量等，该股拉升之前，也是先挖了一个坑，后在成交量的有力配合下，股价重返 55 日均线。2001 年 4 月 24 日，13 日均线上穿 55 日均线，K 线收阳，“红衣侠女”出现，股价缩量拉升，表明主力已绝对控盘，随后股价由 31 元升至 54.20 元，18 个交易日，涨幅 74.84%。见图 13。

“相济型”虽然不像“刚毅型”那样立竿见影，但稍后的走势并不比刚毅型逊色，只是比刚毅型多了几天调整，这样反倒给了我们更加充分的介入时间。请看第三种——淑女型。

“窈窕淑女，君子好逑”。一般淑女的规矩是：好歹把手伸给你，爱握不握，类似于“柔若无骨”；眼皮在抬与不抬之间，叫“媚眼如丝”；眼神在看与不看之间，叫“神秘莫测”；答话在是与不是之间，叫“犹抱琵琶”。这就是“红衣侠女”淑女型的形态特征。

大元股份（600146），总股本 20000 万，流通 A 股 6000 万，2000 年每股收益 0.03 元，主营燃料油、液化气、重油、氢氧化钾、聚丙烯等。

该股经过调整，中长期均线趋于粘合状态，表明市场平均持股成本接近一致，2001 年 3 月 15 日，13 日均线上穿 55 日均线，K 线收阳，“红衣侠女”芳容初现。启动之初，量价齐升，还真象那么回事，这样就有可能演变成“刚毅型”形态一路扬升。然而股价

黑客点击
股市猎手的擒拿技巧

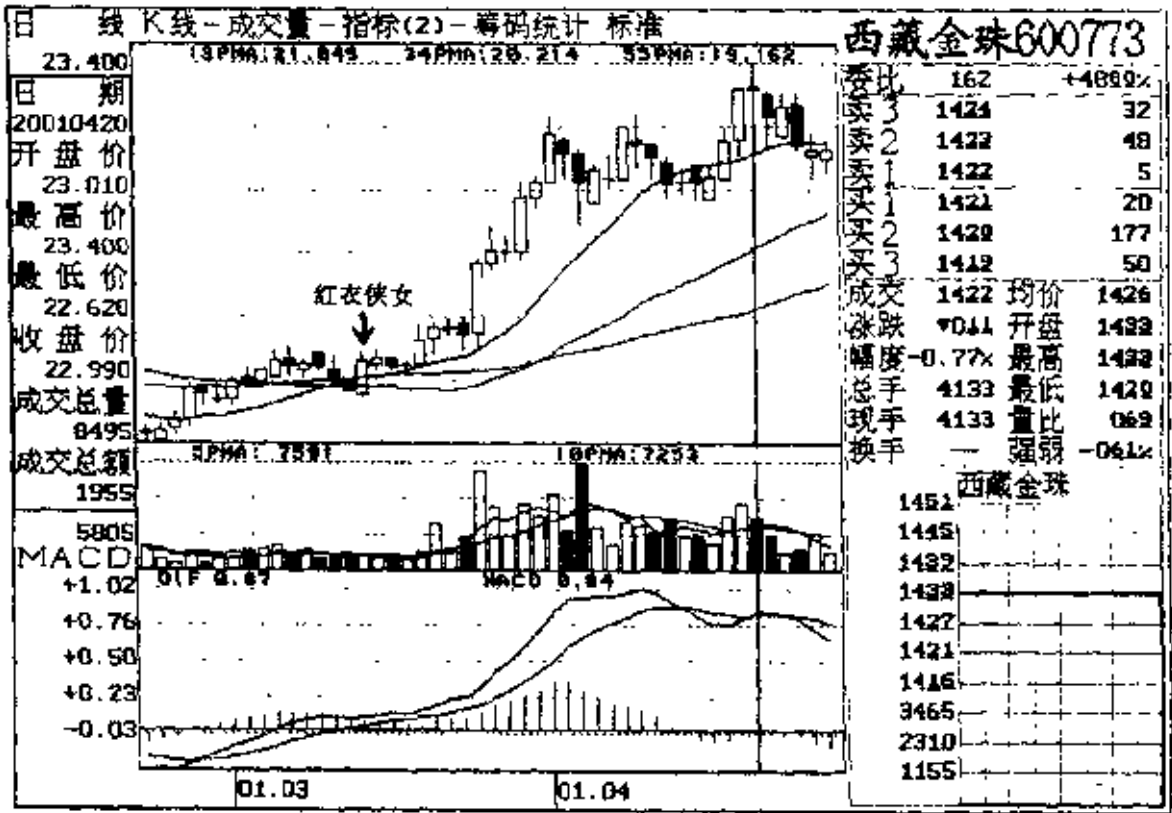


图 12

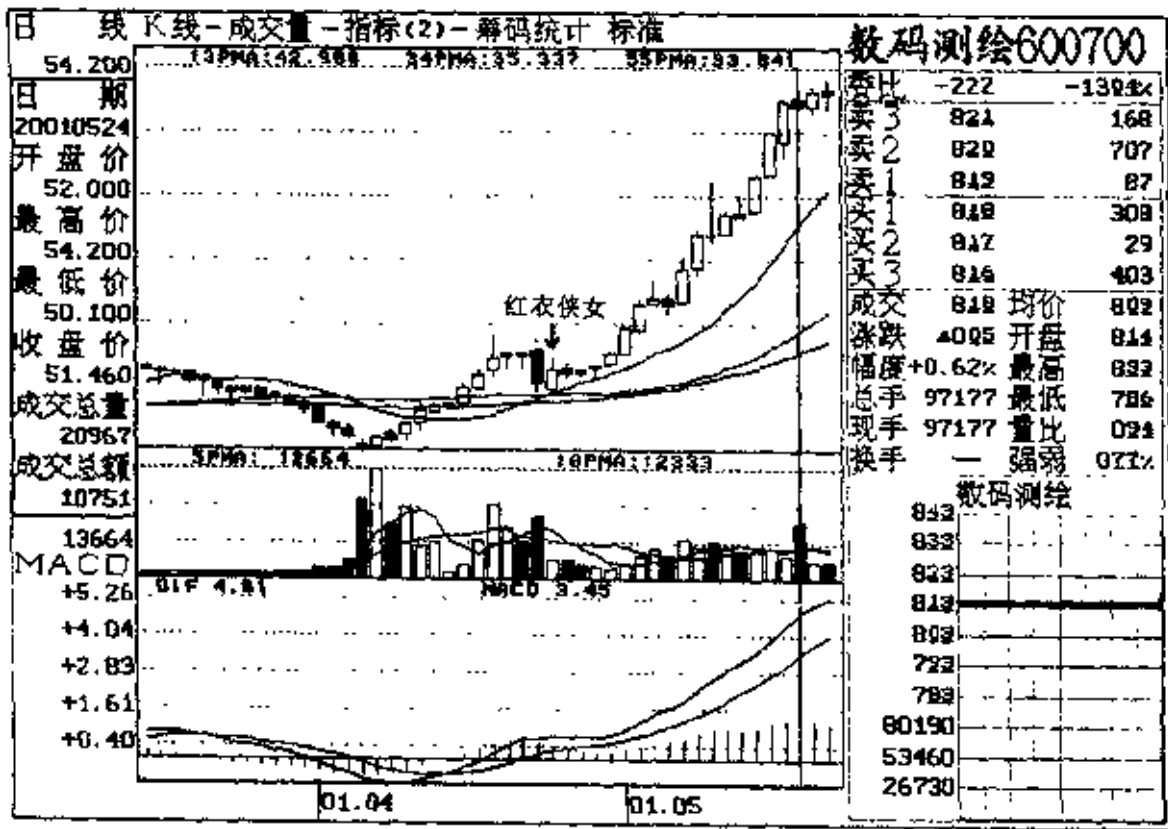


图 13

既没有向相济型转变，也没朝慢牛型靠拢，而是在 13 日均线上窄幅盘整，形态在是与不是之间，股价踩着猫步呈“一”字型向前平推，让你猜不透她的心思，把你置于一种欲罢不能、欲舍不忍的尴尬境地，而当你准备离她而去时，她却突然转身握住你的手，迷离的眼神分明在向你倾诉：其实你不懂我的心。遇上这样的个股，关键是要有耐性，时间能说明一切问题，也能成就一切事情，“窈窕淑女”最终只会扑向那些有耐性的人的怀抱。见图 14。

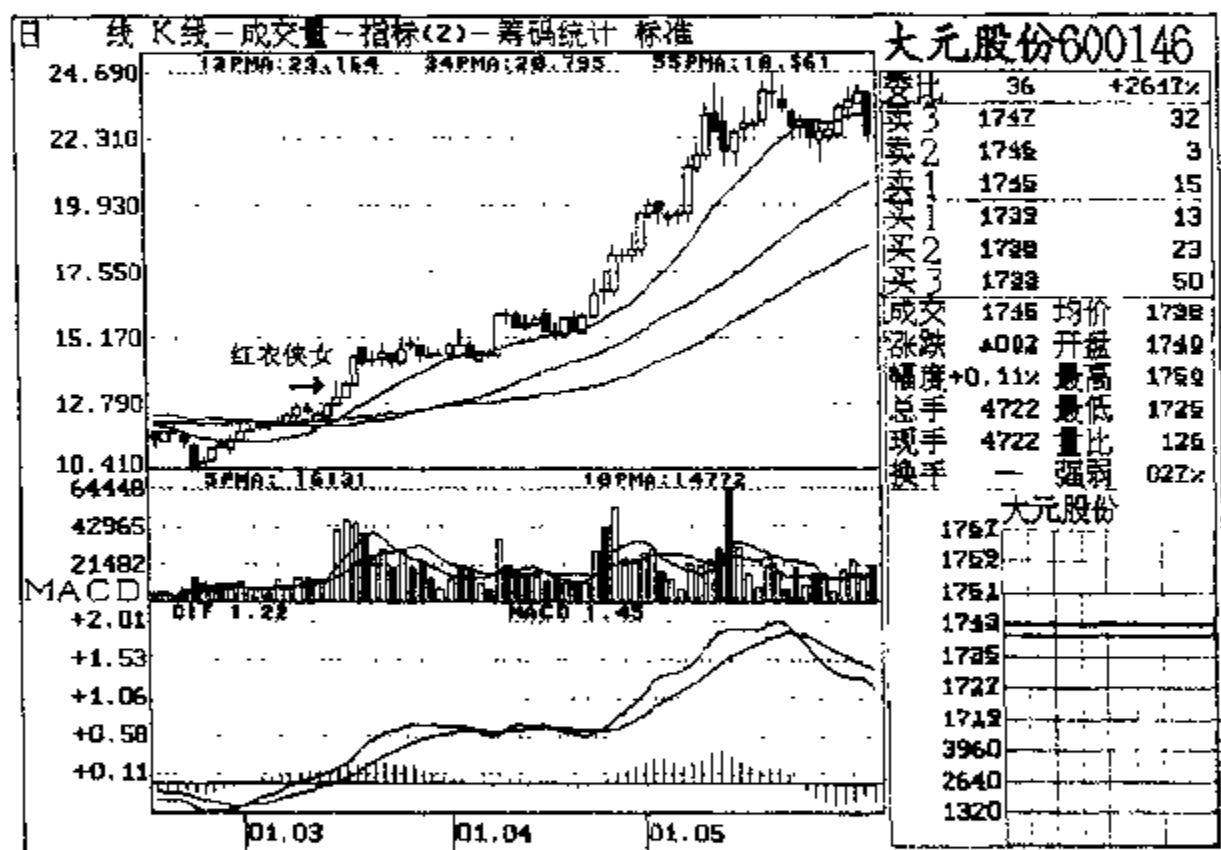


图 14

方正科技（600601），总股本 37324 万，流通 A 股 37324 万，2000 年每股收益 0.67 元，主营计算机软件、配件、办公设备及消耗材料、电子仪器等。2001 年 2 月 5 日，该股破位下行，然后在相对低位反复筑底，萎缩的成交量说明了筹码已经沉淀，13 日均线由跌趋平以及温和放大的成交量，说明有新资金开始进场吸筹，股价重返 55 日均线表明主力已将股价拉离了成本区。3 月 20 日，

黑客点击

股市猎手的擒拿技巧

13日均线上穿55日均线，K线收阳，“红衣侠女”与“海底捞月”不期而遇，接下来又是一个“犹抱琵琶半遮面”，之后，股价由27.20元升至42.98元，涨幅58%，历时35个交易日。见图15。

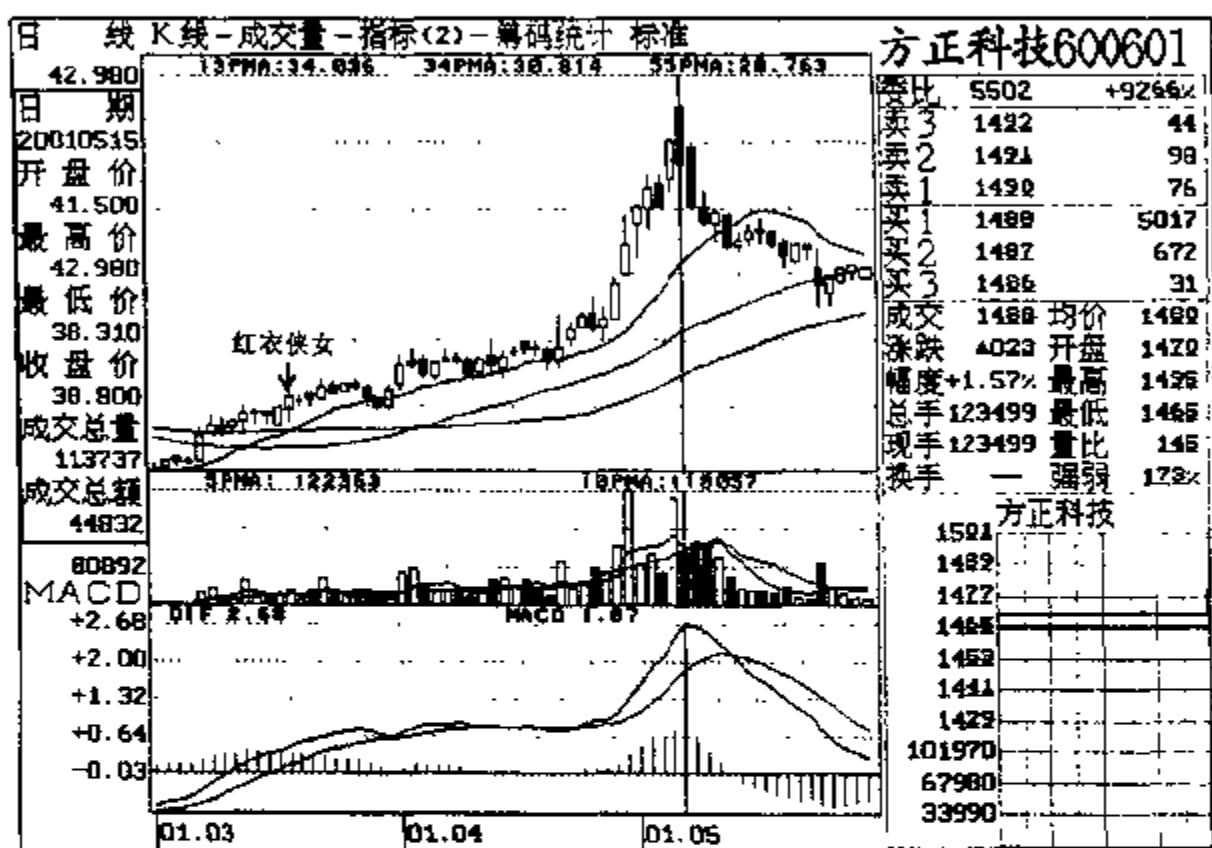


图 15

电器股份（600627），总股本 51796 万，流通 A 股 5100 万，2000 年每股收益 0.20 元，主营高低压输配电设备、交直流电机、核供电设备等，2001 年 4 月 2 日，13 日均线上穿 55 日均线，K 线报收阳十字星，然后在 13 日均线上耐心整理了 20 个交易日，主力开始放量上攻。股价由启动时的 13.31 元升至 17.90 元，涨幅 35%。见图 16。

重庆百货（600729），总股本 20400 万，流通 A 股 5100 万，2000 年每股收益 0.35 元，主营百货、五金交电、日用杂品等。2001 年 4 月 3 日，13 日均线上穿 55 日均线，K 线收阳，“红衣侠女”出现以后，也走出了一波柔情似水的行情，飘逸的均线如“红

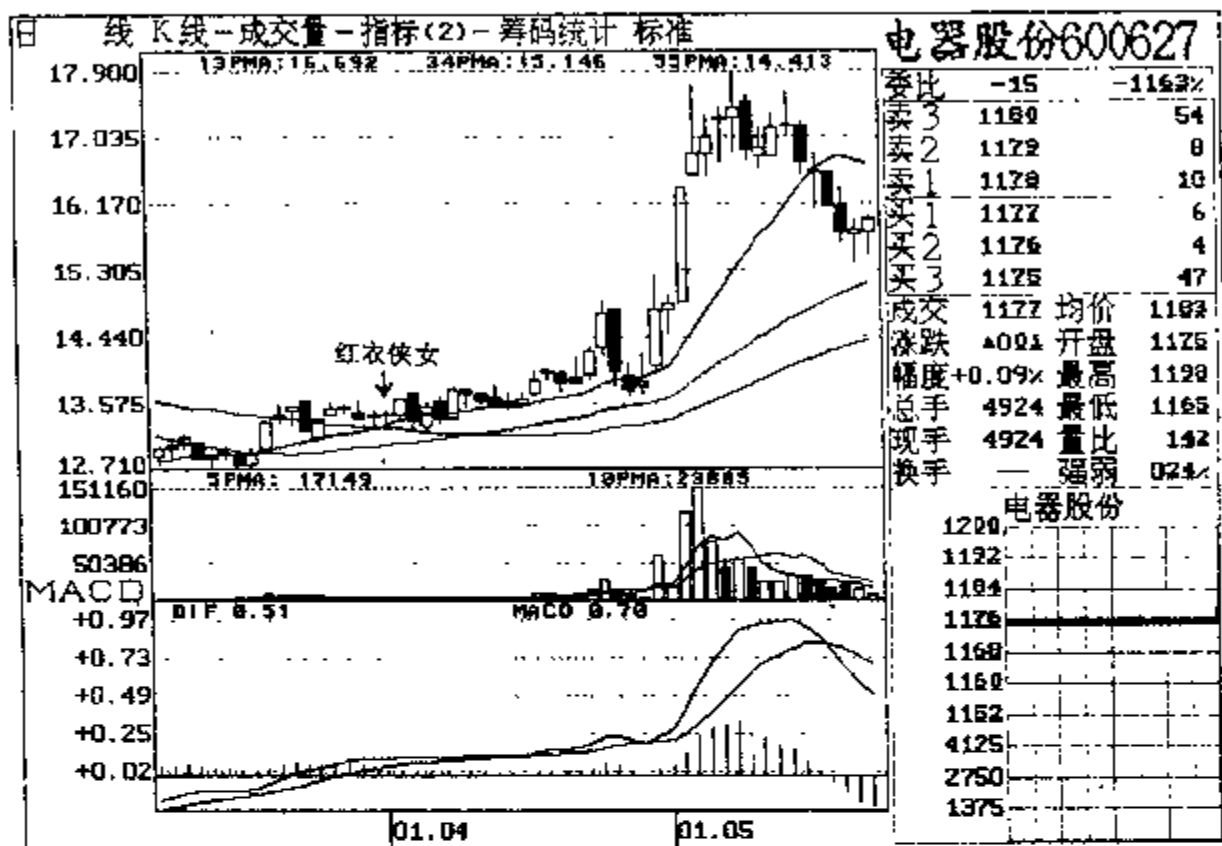


图 16

“红衣侠女”窈窕的身段，不温不火的 K 线展示了大家闺秀的淑女风范，难怪投资大师彼得林奇说炒股是一门艺术，那参数不同的均线以及形态各异的 K 线完美地融合在一起的时候，其本身不就是一件令人赏心悦目的艺术品么！见图 17。

钱江摩托（000913），总股本 26000 万，流通 A 股 6500 万，2000 年每股收益 0.35 元，主营摩托车及其配件、机电产品的生产和销售等。该股在拉升前，主力也进行了一次打压，股价重返 55 日均线后，主力采用“走四方”清洗获利盘。2001 年 3 月 26 日，13 日均线上穿 55 日均线，K 线收阳，“红衣侠女”和“海底捞月”紧紧拥抱，这样的双重买入信号较为准确，可靠性也较高。随后股价由 14.75 元升至 21.63 元，升幅 47%。见图 18。

第四种——慢牛型。慢牛型“红衣侠女”，走势温和，行情持续时间较长。这种走势表面看似波澜不惊，实则主力很有实力，操盘

黑客点击

股市猎手的擒拿技巧

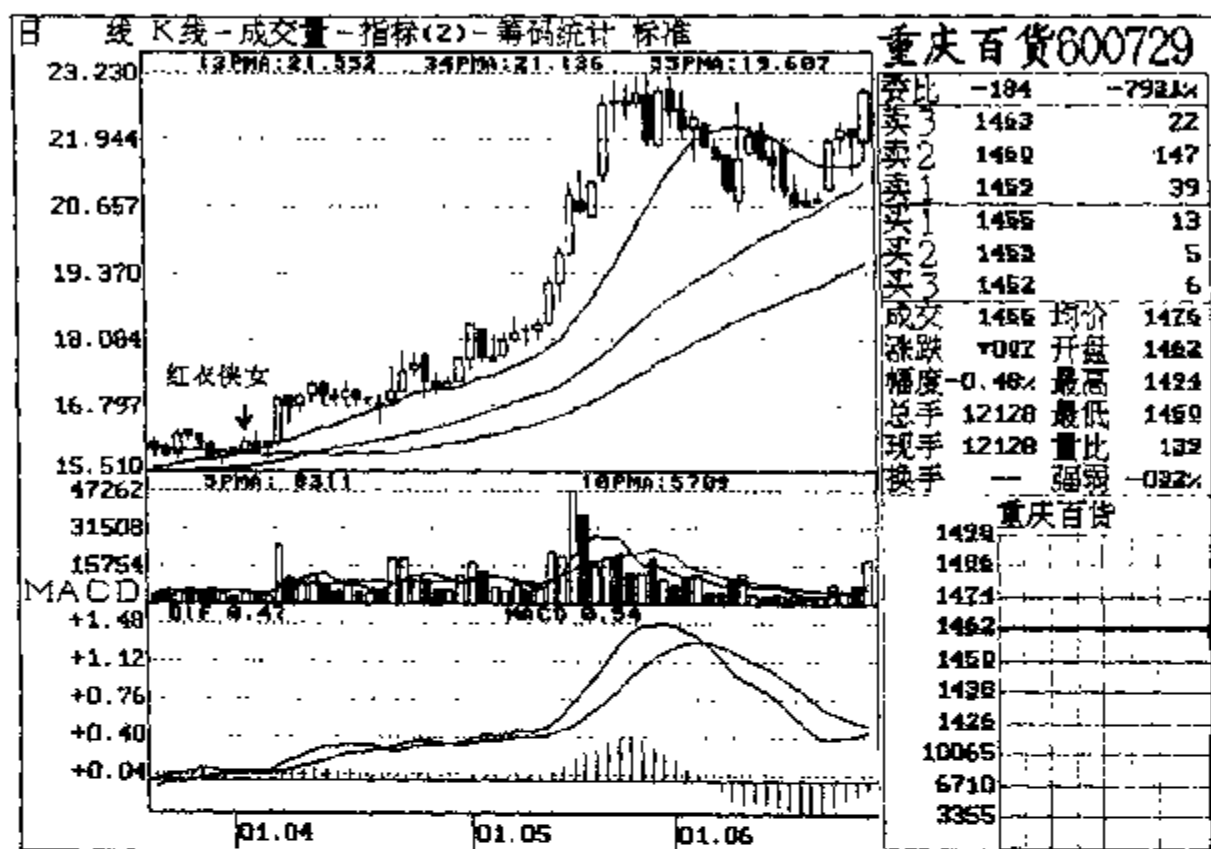


图 17

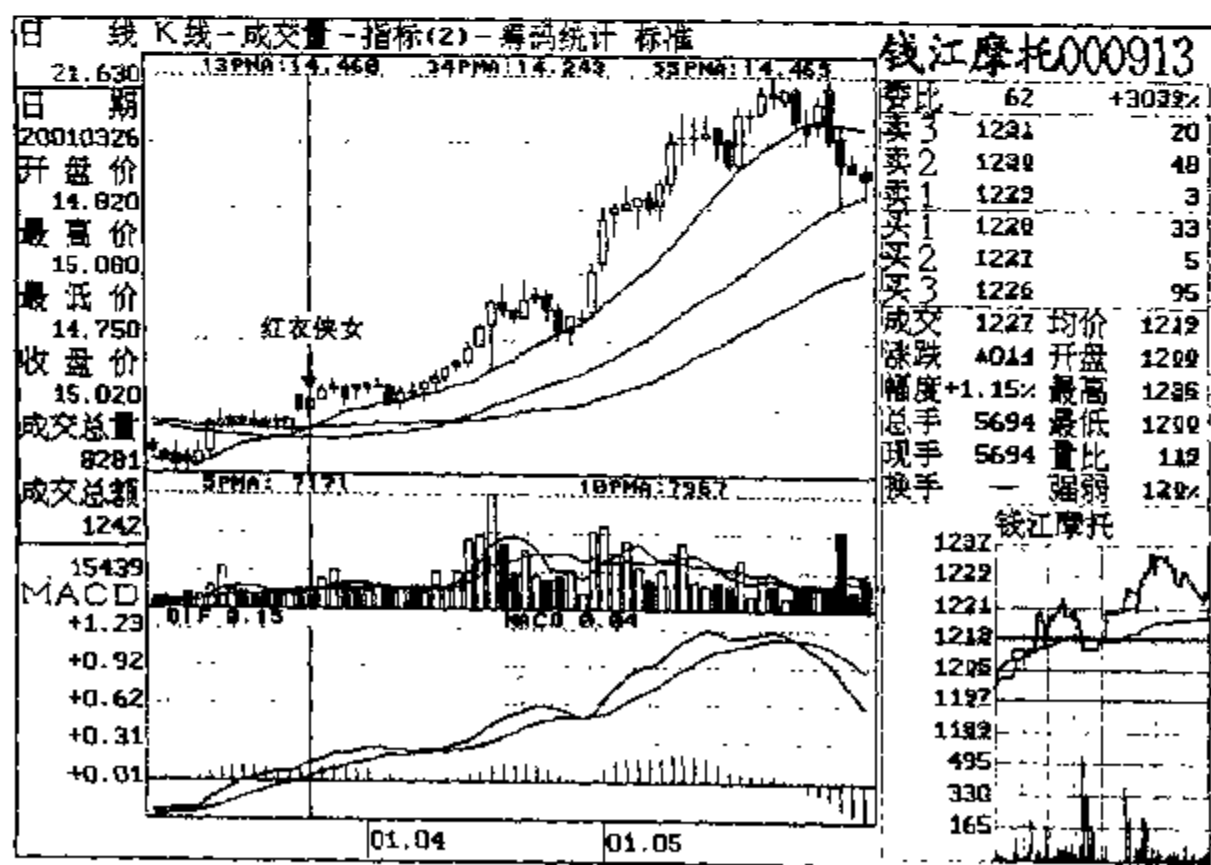


图 18

随心所欲，非大师级水平的主力做不出这样的盘来。主力在震荡盘升中，边吸边洗，边赚取差价，边推高股价，整个上升过程中从不拉涨停板，因而也不怎么使人留意，但股价最后涨得令人难以置信。象这种慢牛盘升式走势的个股，市场上并不多见，一旦发现应毫不犹豫地跟进。跟进后要克服浮躁心理，不为股价短期波动所动，耐心持有，不赚个 50% 以上就别出来。

蜀都 A (000584)，总股本 20223 万，流通 A 股 8574 万，1999 年每股收益负 0.69 元，主营电子产品、通信设备、石油、生物制品、金属材料等。该股在拉升之前，历经了一次打压，随后一群可爱的小蚂蚁将股价推至 55 日均线附近，表明股价已开始转强。2000 年 1 月 27 日，13 日均线上穿 55 日均线，“红衣侠女”出现，随后该股围绕着 13 日均线震荡盘升，开始了长达半年的慢牛走势，股价由启动时的 7.98 元升至 17.80 元，涨幅 123%。见图 19。

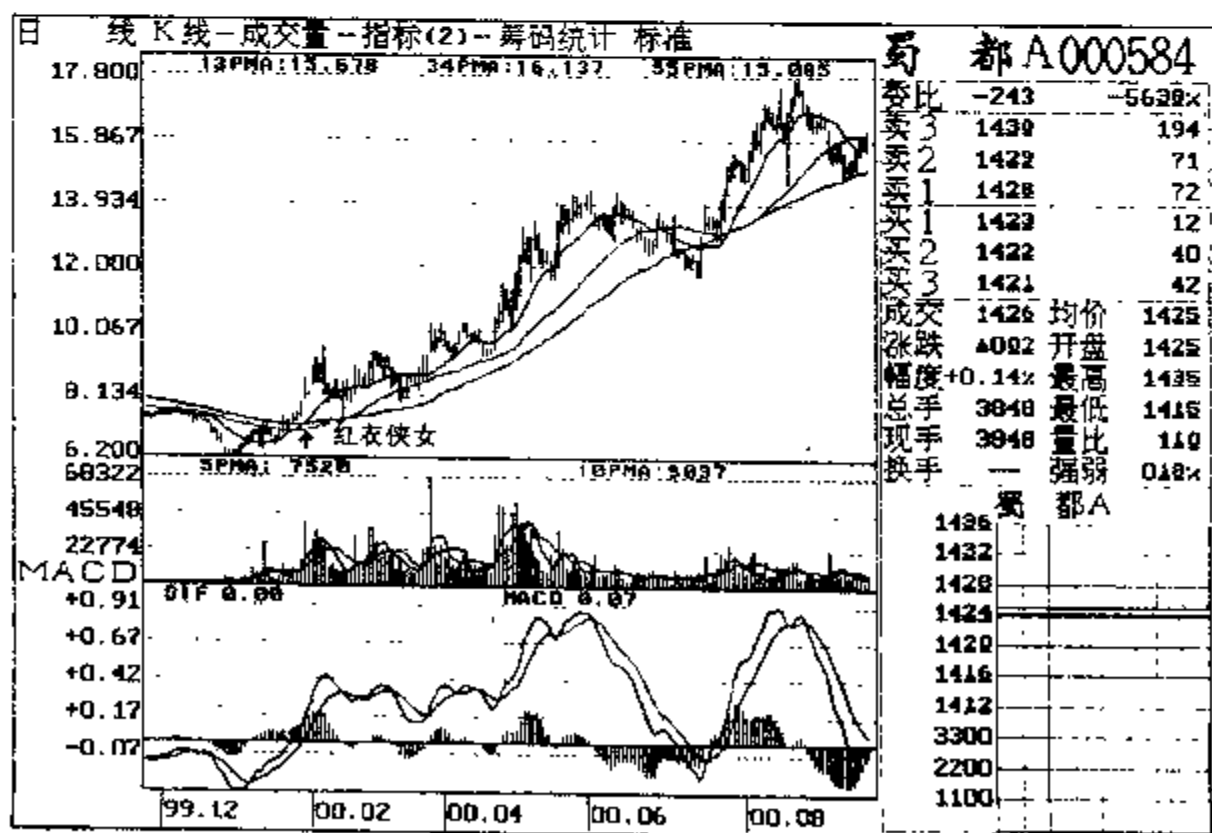


图 19

长春长铃（600890），总股本 37296 万，流通 A 股 15776 万，1999 年每股收益 0.21 元，主营摩托车及系列产品的制造和销售，各种摩托车发动机等。该股 1997 年 9 月除权以后，一路飘摇直下，从 20.48 元一直跌到 1999 年底的 5.35 元，这恐怕就是人们常说的“三年不开张”。2000 年 1 月 6 日股价爬上 13 日均线，几个大黑棒把股价打到 13 日均线之下，1 月 24 日，“蚂蚁上树”将股价重新托举到 55 日均线之上，2 月 14 日，13 日均线上穿 55 日均线，K 线报收大阳线，“红衣侠女”出现，随后该股震荡盘升，开始了长达一年半之久的慢牛行情，股价由 6.42 元升至 22.79 元，涨幅 254%。真是应了“三年不开张，开张吃三年”的股语。见图 20。

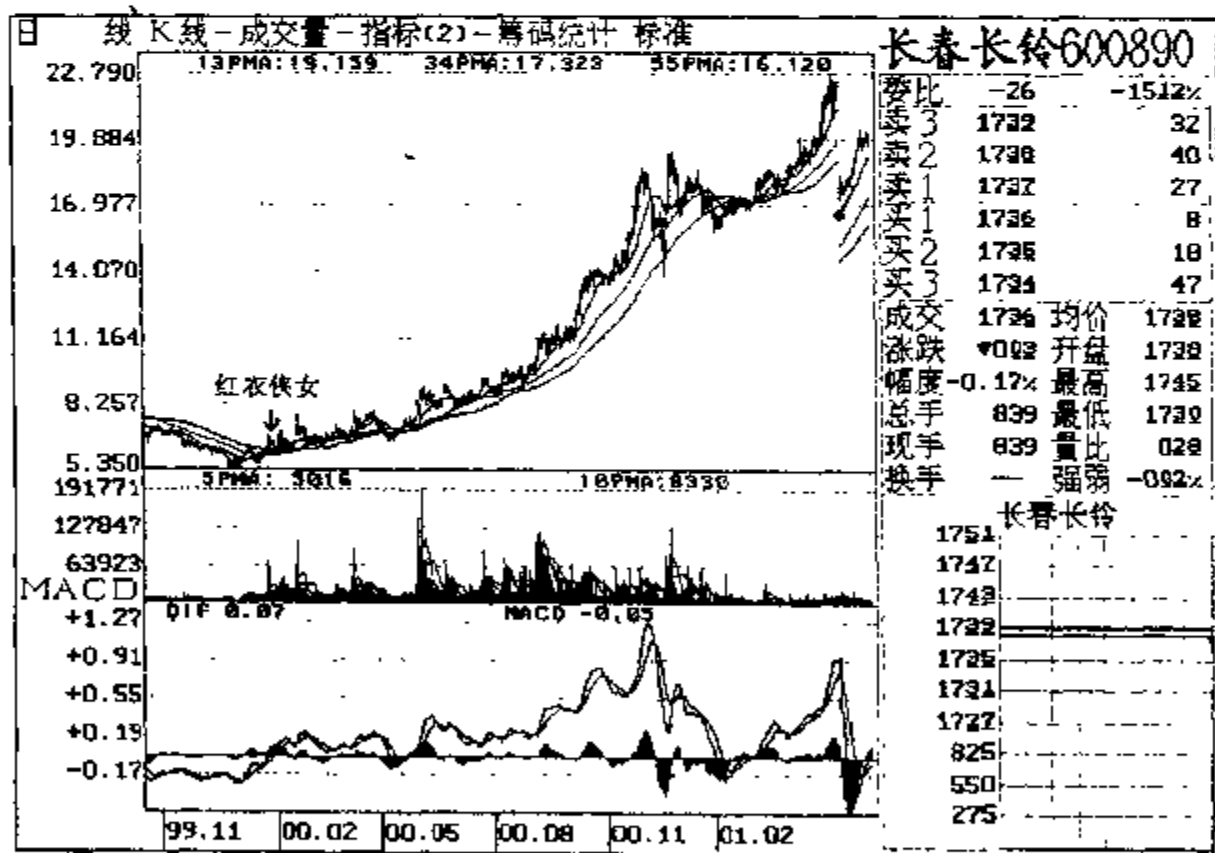


图 20

宁夏恒力（600165），总股本 25120 万，流通 A 股 9360 万，2000 年每股收益 0.22 元，主营钢丝绳、钢丝、钢线等金属制品的生产与销售、冶金建筑安装等。1999 年 9 月下旬，该股除权以后

走了一段贴权行情，股价从 10.10 元跌至 7.70 元，缩水 24%。2000 年 2 月 14 日，该股紧随大盘的反转节拍，放量上攻，2 月 17 日放出了上市以来的历史天量，当天换手 14.5%，20 天换手率接近 100%，显然有增量资金进场，此后股价在 9-13 元的小箱体中反复震荡长达八个月之久，成交量有规律的放大，主力吸筹迹象十分明显。10 月 20 日，13 日均线上穿 55 日均线，K 线收阳，“红衣侠女”千呼万唤始出来。此后，股价由 11.92 元升至 17.39 元，实际运行 62 个交易日，升幅 46%，接近黄金分割的 0.5 位。按说，这波行情也就结束了，但成交量未能有效地释放出来，这至少说明主力还没有全身而退。2001 年 2 月 6 日，该股再次除权，股价最低探至 14.01 元，不久，主力又展开了新一轮填权行情，64 个交易日，涨幅 105%，不计配股派息，半年时间股价累计升幅 150%。见图 21。

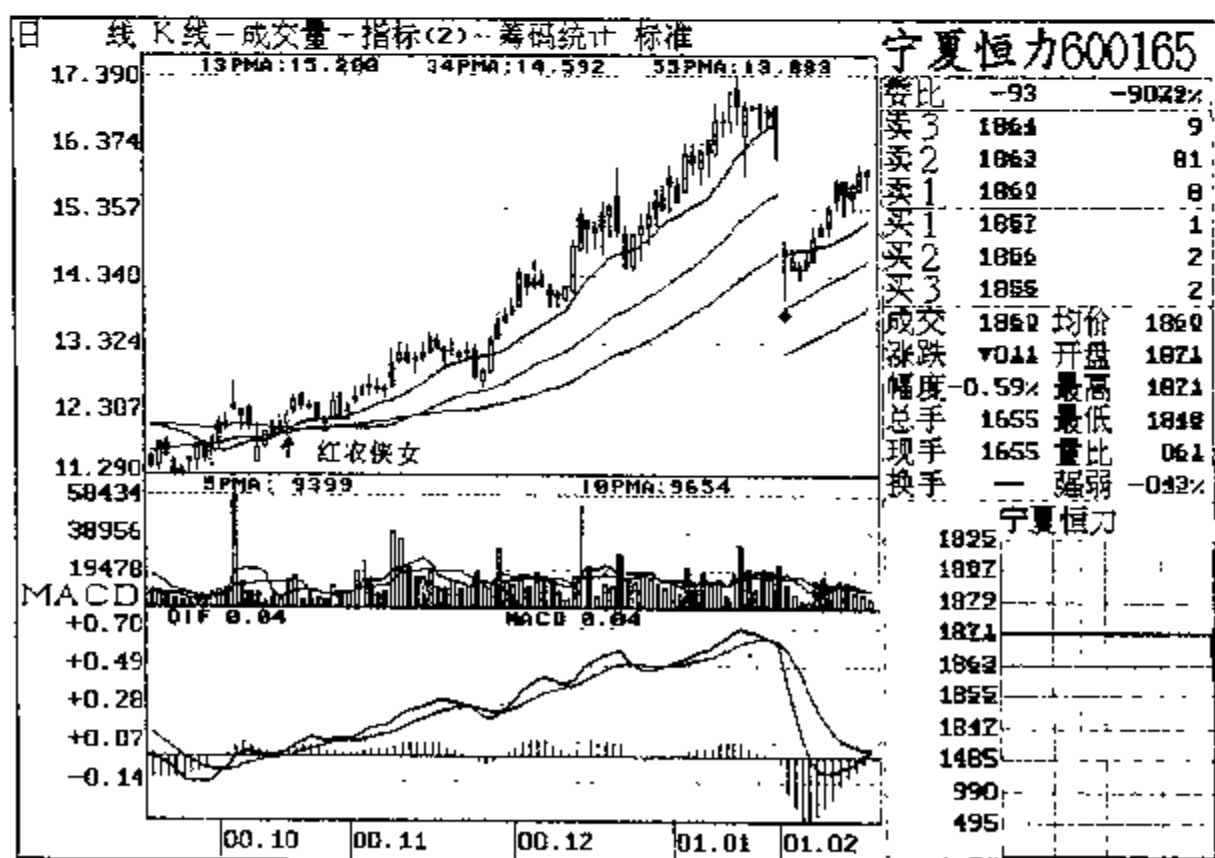


图 21

对慢牛盘上式的“红衣侠女”投资者要敢于大胆持股，持股时间一般都在半年以上，这叫“整存整取”。而对其它类型的“红衣侠女”，可采取“分段计息”的操作法，这是因为：

(1) 慢牛盘上的个股毕竟不多，震荡盘升不仅需要实力，而且需要技巧，不是每个主力都能走出这种行情来的。

(2) 投资者的水平参差不齐，不是每个投资者都能发现这种个股的，即使发现了，也不一定有耐心有胆量捂到底。

(3) 股票是一种易燃、易爆的特殊商品，持股时间越长，潜在的风险就越大。

(4) 受人体生物周期影响，股价的快速拉升期一般都在 20 个交易日左右。不是说持股时间越长，回报就越丰厚。

135 操作系统中的一个重要原则是“不贪不躁”。不躁有两个含义，一是在没有发现目标之前，持币观望，决不贸然跟进，空仓就有主动权，耐心等待买入信号的出现；一是遇上象宁夏恒力、长春长铃这样慢牛盘上的个股，一定要耐心守仓，不为眼前的波动所迷惑。不贪，就是在每只个股上获利 20%（红杏出墙除外）就准备落袋为安，再去寻找新的目标，等技术熟练后，对股价的上涨空间可上不封顶，但下一定要保底，即实现 20% 的目标后，发现股价放量滞涨或 13 日均线有走软迹象立即走人，决不恋战。

“分段计息”，即在各强势股中间不停地蹲动，决不在一只个股上长期停留。这样既可最大限度的回避风险，又可以实现利润的最大化。我们仍以宁夏恒力为例试作如下分析。

宁夏恒力是 2000 年 10 月至 2001 年 5 月沪深两市表现最为突出的个股之一，在大盘疲弱的情况下，能够演绎出跨年度行情实属风毛麟角。主力两次除权，均走出两波强劲的填权行情，实际运行 126 个交易日，累计升幅 150%。假设把 126 交易日分成 6 个交易段，每个交易段平均升幅为 25.16%，但是，对于“红衣侠女”这

个买点来说，这个平均涨幅属于中等偏下，我们以上面的相济型为例，五只个股总共运行 107 个交易日，总涨幅为 412.2%，平均运行时间为 21.4 个交易日，平均升幅为 82.44%，其中：

东方电子（0682）18 个交易日，升幅 109%；

东阿阿胶（0423）22 个交易日，升幅 41%；

乐凯胶片（600135）21 个交易日，升幅 155%；

西藏金珠（600773）28 个交易日，升幅 32.4%；

百隆科技（600700）18 个交易日，升幅 74.8%。

统计结果表明，“分段计息”的持股时间比宁夏恒力的分段时间多 0.4 个交易日，而股价升幅却比宁夏恒力高出 57.28%，扣除操作中的不当因素，在 82.44 的基数上打个对折，绝对升幅是 41.22%，仍然高于 25.16% 的平均升幅。由此可见，“分段计息”比“整存整取”划算，那我们又何乐而不为呢！

笔者大量举证“红衣侠女”案例，一来笔者十分喜欢这个买点，因为它时间短，获利快，无须参与长时间的调整；二来也希望投资者通过对实例的分析，进一步认识和把握这个买点，以期在较短的时间内获得更大的利润。

买进时机：（1）形态出现后的第一根阳线，如果是巨量涨停应重仓出击，否则半仓跟进。（2）第二天持续阳线或突破前期高点重仓出击。

卖出时机：（1）股价经过拉升，13 日均线有走软迹象或量增而升势凝重时，随时准备离场。（2）当股价有效跌穿 13 日均线后，及时沽出或趁盘中反弹果断出局。（3）当 K 线形态出现“一枝独秀”或 Y 值大于 10 时，全线清仓。

第 5 节



海底捞月

为便于投资者辨认“海底捞月”的形态，我们以 55 日均线为界，把股价在 55 日均线以上的称之为海面，55 日均线以下的称之为海底。

形态特征：随着股价的缩量回落，均线系统前段的多头排列正在被逐步瓦解，中、长期均线依然保持平行移动，13 日均线相继向下突破中、长期均线之后，下跌趋势有所减缓，随着成交量的放大，股价缓步盘升，13 日均线重新向上穿越 55 日均线，股价在短期内仍将持续走高。我们把 13 日均线下穿再上穿 55 日均线的过程称之为“海底捞月”。

中国凤凰（000520），总股本 51916 万，流通 A 股 29498 万，主营石油、精细化工原料及产品、百货、五金交电、建筑材料等。1999 年 3 月 10 日，“蚂蚁上树”出现以后，股价在三线之上进行两个月的整理，显示筹码锁定良好，1999 年 5 月 14 日，13 日均线下穿 55 日均线，股价缩量回落，中长期均线粘合在一起作水平移动，表明了市场的惜售心理，同时也反映了市场成本较为接近，在

成交量的温存陪护下，股价重新站上 55 日均线。为了清理短线浮码，减轻拉升时的阻力，主力用“浪子回头”清洗获利盘。6 月 7 日，13 日均线上穿 55 日均线，一根小阳线横穿三线，“红衣侠女”的出现，标志着“海底捞月”的完成。这个“海底捞月”的形成用了 16 个交易日，整理较为充分，积蓄了充足的上升能量，后在成交量的积极配合下，主力发动了凌厉的上攻，股价由 4.70 元升至 9.14 元，涨幅 94.46%。见图 1。

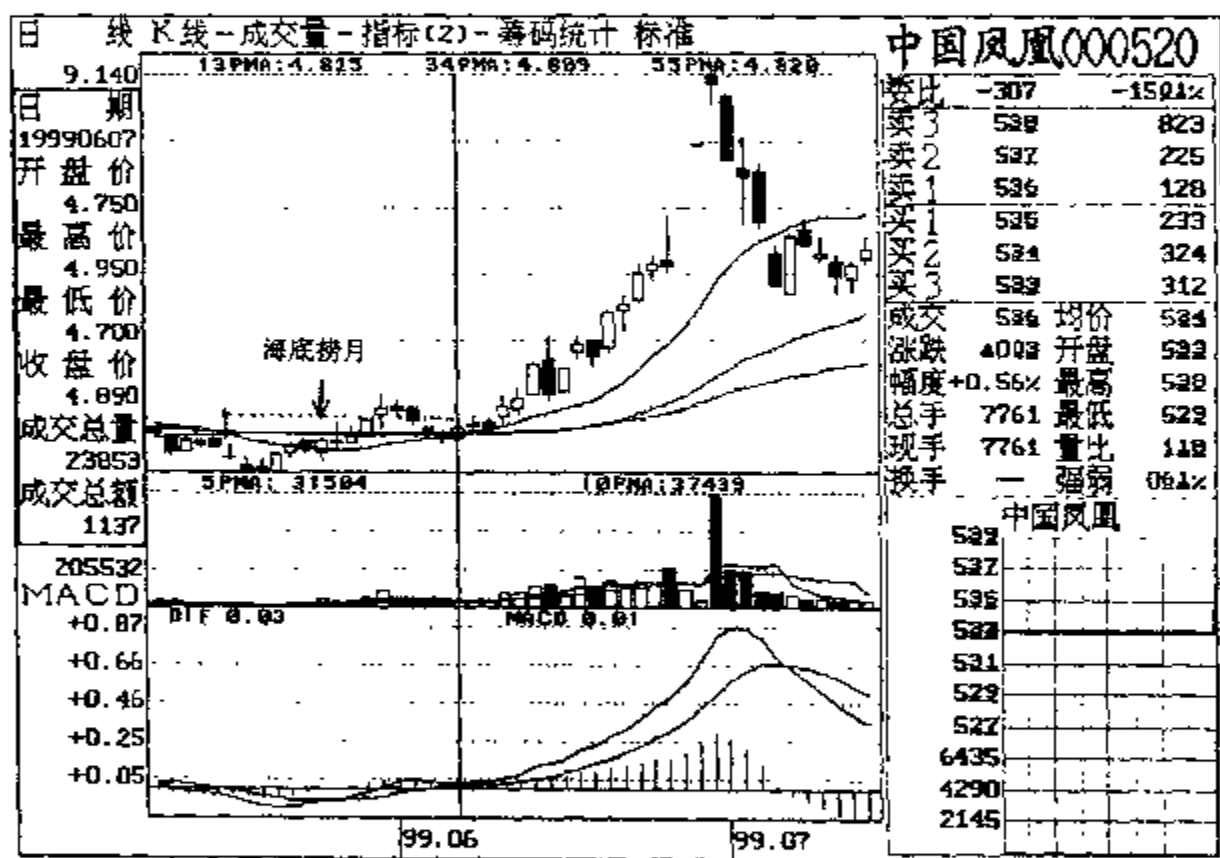


图 1

光明家具（000587），总股本 18571 万，流通 A 股 8343 万，1999 年每股收益 0.21 元，主营家具制造及技术开发、木制品及半成品、装饰材料加工等。

该股在形成“海底捞月”以前，曾经过了长期的横盘，调整比较充分，中、长期均线粘合在一起作平行移动，说明市场平均持股成本已趋于一致。在网络行情启动之前，该股的主力仿佛有先见之

明似的，在 1999 年 12 月中下旬精构置了一个空头陷阱，调整和蓄势较为充分，因此，在 2000 年网络行情发动之初，该股主力便以迅雷不及掩耳之势连封涨停，在股价的顺势回落中完成了技术调整，2000 年 1 月 12 日，13 日均线上穿 55 日均线，“黑客点击”的出现，宣布了“海底捞月”的完成。这是我们吸纳的良好时机，此时，无论 K 线是阴是阳都应考虑跟进。也可以这样说，“海底捞月”形成之日，正是我们重仓出击之时，请投资者审时度势，务必把握好这个难得的进场时机。

通常情况下，股价突破前平台时都有一个回调动作，某些强势股干脆省略了这个环节。这个时候，有筹的应持股不动，不要被庄家气势汹汹的洗盘所吓倒；无筹的应少量跟进，这是因为，聪明的散户一旦发现主力的意图，就会不计成本的和主力抢筹码，所以，主力不会在这个位置停留太久。这个“海底捞月”的形成用了 13 个交易日，这个操盘手也许是费波纳奇的亲授弟子，做起盘来尽显神奇数字的魔力。随后“黑客揽月直冲云霄”股价由 8.16 元升至 15.17 元，17 个交易日，涨幅 86.6%。见图 2。

牡丹江（600173），总股本 23000 万，流通 A 股 8000 万，2000 年每股收益 0.25 元，主营水泥及机械修配、氧化铝超微粉及相关产品的开发，自销及技术服务等。

该股的中、长期均线，在一个很长时间内保持等距水平移动，说明大部筹码已被主力锁定，而且控盘水平也是很高的。在“海底捞月”形成以前，主力已完成了一个小升浪，这个小升浪可视为主力的建仓区域，建仓完毕，主力掘井消灭了一批意志不坚定分子。然后重又把股价拉起，2001 年 3 月 6 日，13 日均线上穿 55 日均线，“红衣侠女”出庭指证，“海底捞月”真实有效。这个“海底捞月”用了 15 个交易日，符合时间要求，随后股价由 10.70 元升至 16.09 元，25 个交易日，涨幅 50.37%（见图 3）。

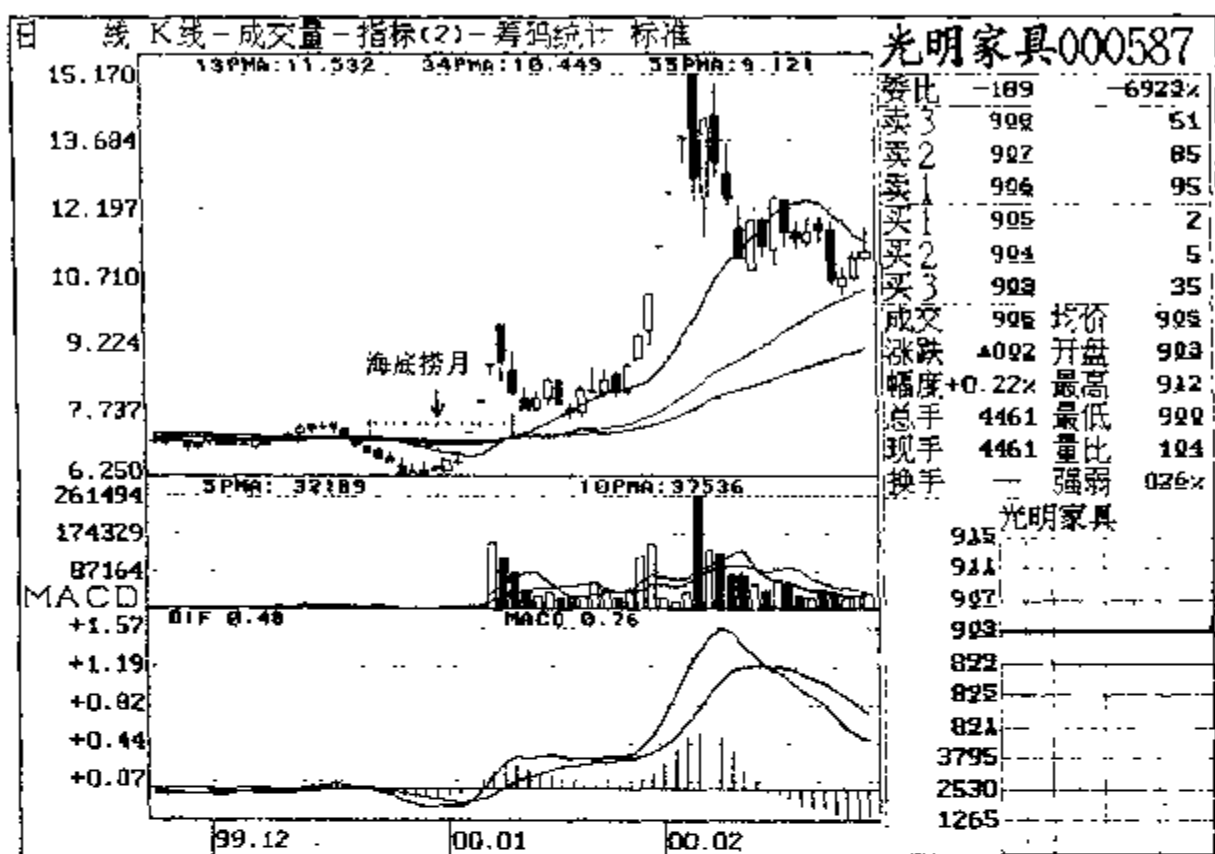


图 2

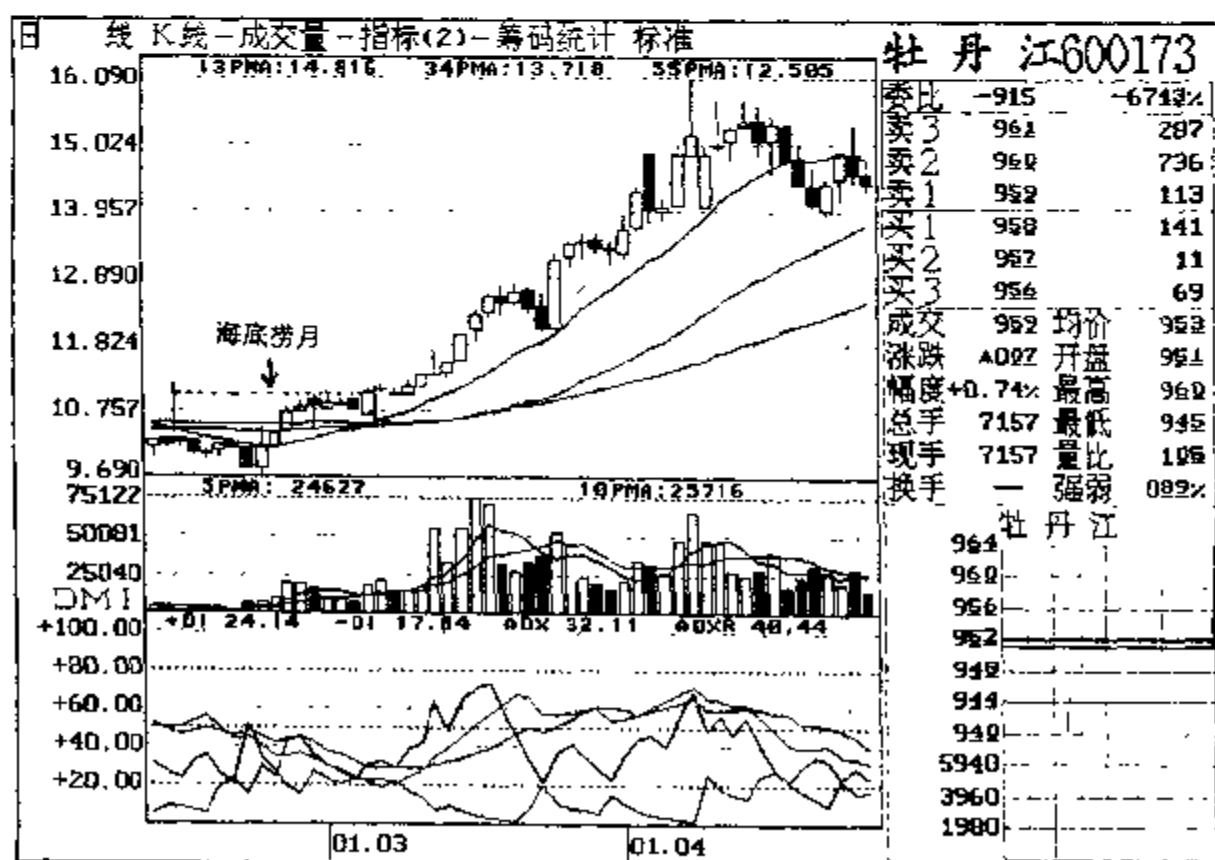


图 3

“海底捞月”一般都是和“黑客点击”或“红衣侠女”的形态一起来完成的，因此，当13日均线上穿55日均线时，如果K线形态不是“黑客点击”或“红衣侠女”，这个“海底捞月”的可靠性就要大打折扣。股价很可能在三线附近继续整理时日。此时应持币观望，直到形态完全确立或下一个买点的出现。

形成机理：中长期均线能够长时间保持平行移动，说明市场对目前的股价趋于认同，同时也封闭了股价在短期内的下跌空间。13日均线弱势下叉中长期均线并在其不远处作半弧状运动，显示上方抛压并不沉重，暗示回档幅度不会太深。而成交量的温和放大，反映了多方的做多欲望，13日均线重新上穿55日均线，表明有新的资金进场，均线系统可望迅速构成多头排列状态，从而支持股价继续上行。

宁波韵升（600366），总股本12700万，流通A股3500万，2000年10月上市，小盘次新股，2000年每股收益0.18元，主营八音琴及工艺品、计算机配件、磁性材料等。

目前，沪深两市属于机械行业的上市公司很多，但以乐器、工艺礼品、玩具为主营产品的上市公司却风毛风麟角。公司的主导产品八音琴已开发出第五代、40个品种的系列产品，在国内外拥有众多专利，年生产能力为300万只，主要销往美、英、德、奥、韩及港台等20多个国家和地区，产销规模居国内首位，在世界上也名列前茅。公司开发的八音琴机器人化柔性自动装配线作为国家“863”计划项目已研制成功，实现了小型精密机械产品自动化的国产化。公司产品近期荣获布鲁赛尔“尤里卡”世界发明金奖。另外，公司已形成年产500万吨钹铁硼生产能力，是我国钹铁硼的主要产销基地之一。

公司确立了到2003年实现销售收入10亿元，年利润2亿元的发展目标和规模。在技术创新和新产品开发上，加大科研投入，加

强韵升高新技术研究院建设，计划几年内在直流无刷微机、计算机驱动软盘、DVD 光磁盘以及机电一体化等高科技产品，作为公司的技术储备。该公司有着巨大的发展潜力和诱人的前景，那它的技术走势又怎样呢？

由于该股定位偏高，2000 年 10 月 30 日面市当天便遭到市场抛售，当天换手为 64.3%，说明仍有主力资金在逢低吸纳。在“海底捞月”形成之前，该股先有一波升幅，说明主力仍在大肆建仓。2001 年 1 月该股借大盘回落进行洗盘，3 月 7 日，13 日均线穿上 55 日均线，K 线收阴，黑客出现，“海底捞月”完成，技术形态又是“黑客捞月冲云霄”。这个“海底捞月”的形成，用了 19 个交易日，随后该股沿着 13 日均线稳步攀升，股价由启动时的 29.21 元升至 39.65 元，涨幅 35.74%。除权以后，盘中主力又马不停蹄地展开了一场造山运动。见图 4。

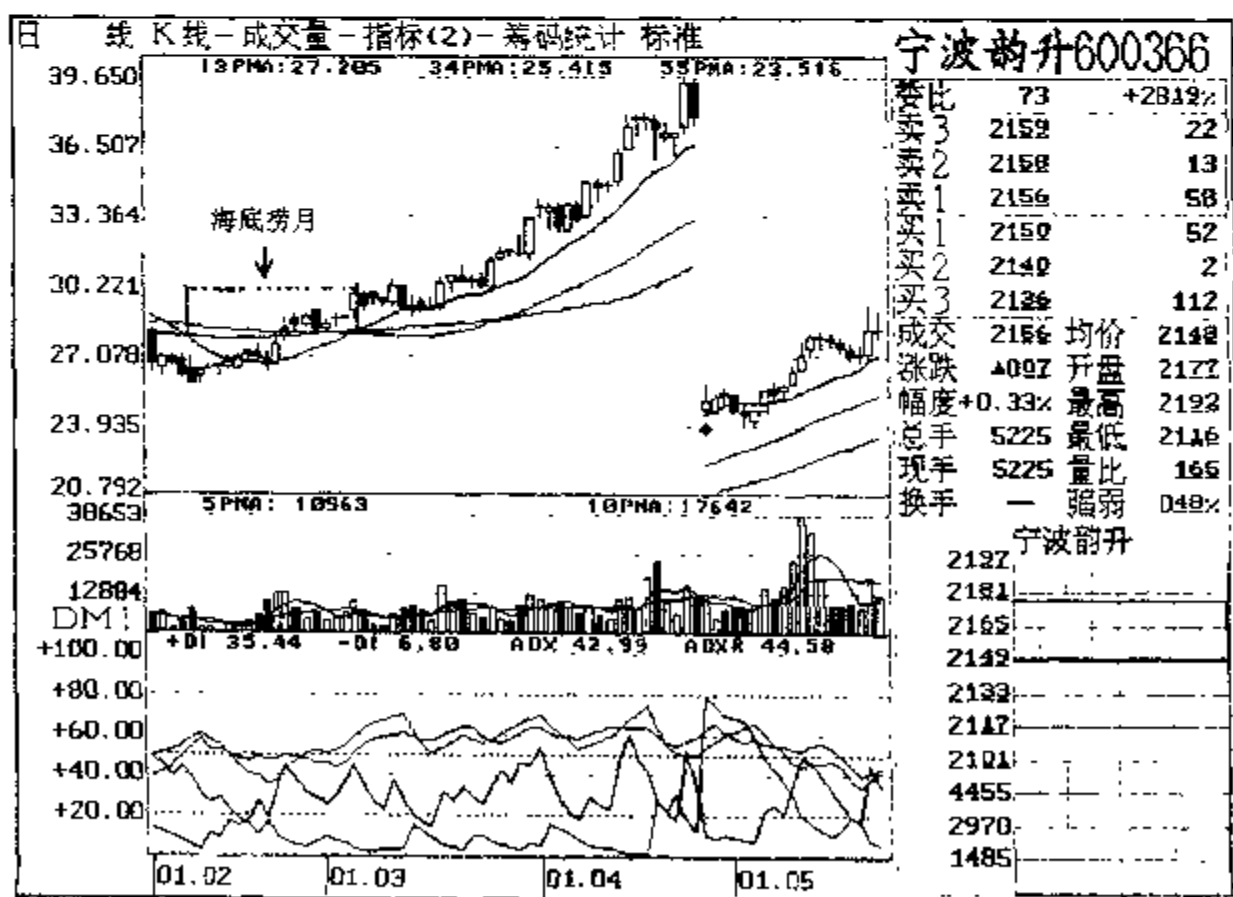


图 4

黑客点击 股市猎手的擒拿技巧

广东甘化(000576), 总股本 24759 万, 流通 A 股 10310 万, 2000 年中期每股收益 0.053 元, 主营浆板、机制纸、药用酵母、食用酒精、生化原药及其制品, 食糖等。在“海底捞月”形成以前, 股价也是先有一小波拉升, 然后缩量整理。2000 年 12 月 26 日, 13 日均线下穿 55 日均线, 但股价并未继续下探, 而是围绕着 55 日均线窄幅整理, 2001 年 1 月 3 日, 13 日均线重新上穿 55 日均线, 继而股价有了 18% 的涨幅, 这个“海底捞月”的形成只用了 5 个交易日, 由于时间短, 蓄势不够充分, 所以上涨空间有限。见图 5。

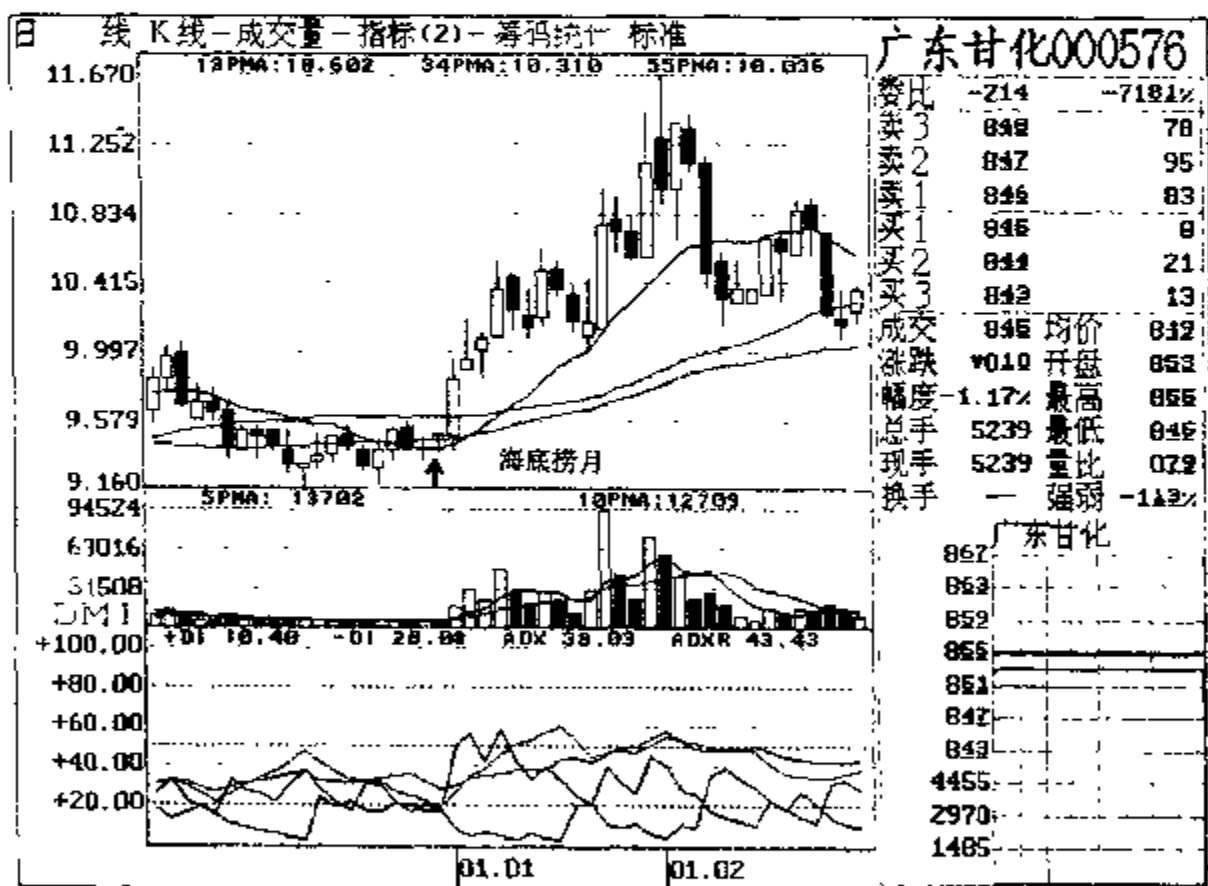


图 5

在“海底捞月”形成以前, 股价一般都有一个放量拉升回落的过程, 该图形对应于上升中继形态尾段或上升通道下轨附近。“海底捞月”的形成过程, 实际上就是股价止跌反弹的转折过程。

岳阳恒立(000622), 总股本 14170 万, 流通 A 股 6590 万,

主营制冷空调设备制造、安装、维修、销售等来料加工。

2000年8~11月间,该股在走势上曾两次出现“海底捞月”形态。在“海底捞月”之前,该股曾起过一个大的主升浪,然后在高位震荡整理半年,2000年8月14日,13日均线上穿55日均线,第一个“海底捞月”形成,股价放量突破前平台。就在人们普遍对它看高一线时,股价却开始回落了,在55日均线下整理月余又形成了第二个“海底捞月”,于是股价重拾升势,两个“海底捞月”的累计升幅为45%。

从该股的走势中不难发现,第二个“海底捞月”形成以后的上攻能量远不及第一个,所以此次行情的性质只是虚浪拉升,主力的目的是为了派发筹码,而不是为了深化行情,基于此,我们必须在思想和行动上与主力保持高度一致,否则的话,就会犯“路线错误”。见图6。

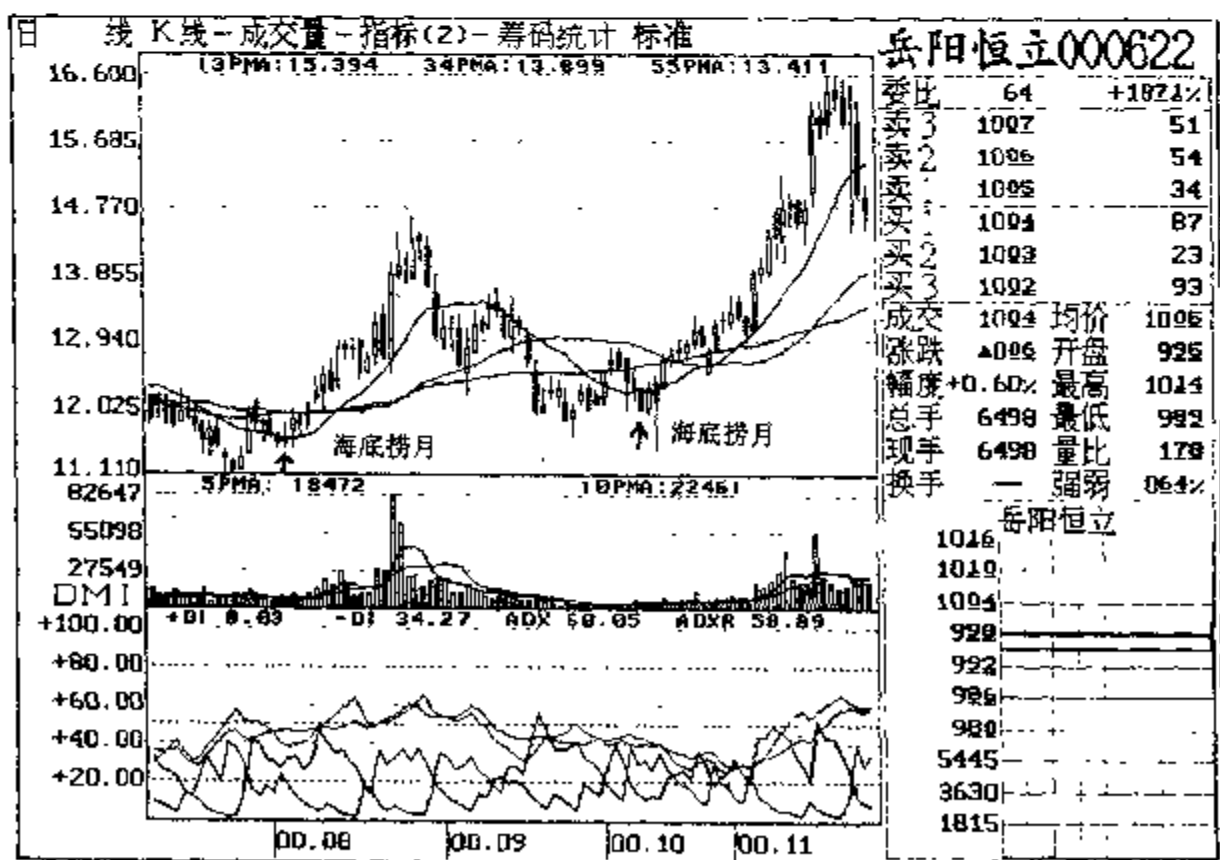


图 6

铜都铜业(000630)，总股本46555万，流通A股18252万，1999年每股收益0.39元，主营铜、金、银等贵重金属及相关产品的生产加工，硫酸、硫酸铜、电子产品等。该股的走势与岳阳恒立基本相似，在“海底捞月”形成之前，股价先有一波拉升，股价的缩量回调说明主力并未全身而退，但这个“海底捞月”的形成只用了8个交易日，时间显得短了些，调整不够充分，因而上涨空间有限。对类似形态的“海底捞月”，期望值不能太高，发现股价升势凝重或13日均线有走软迹象，就应果断出局，先保住胜利果实再说。该股自2000年6月1日形成“海底捞月”，28个交易日，股价由8.99元升至11.85元，涨幅31.81%。见图7。

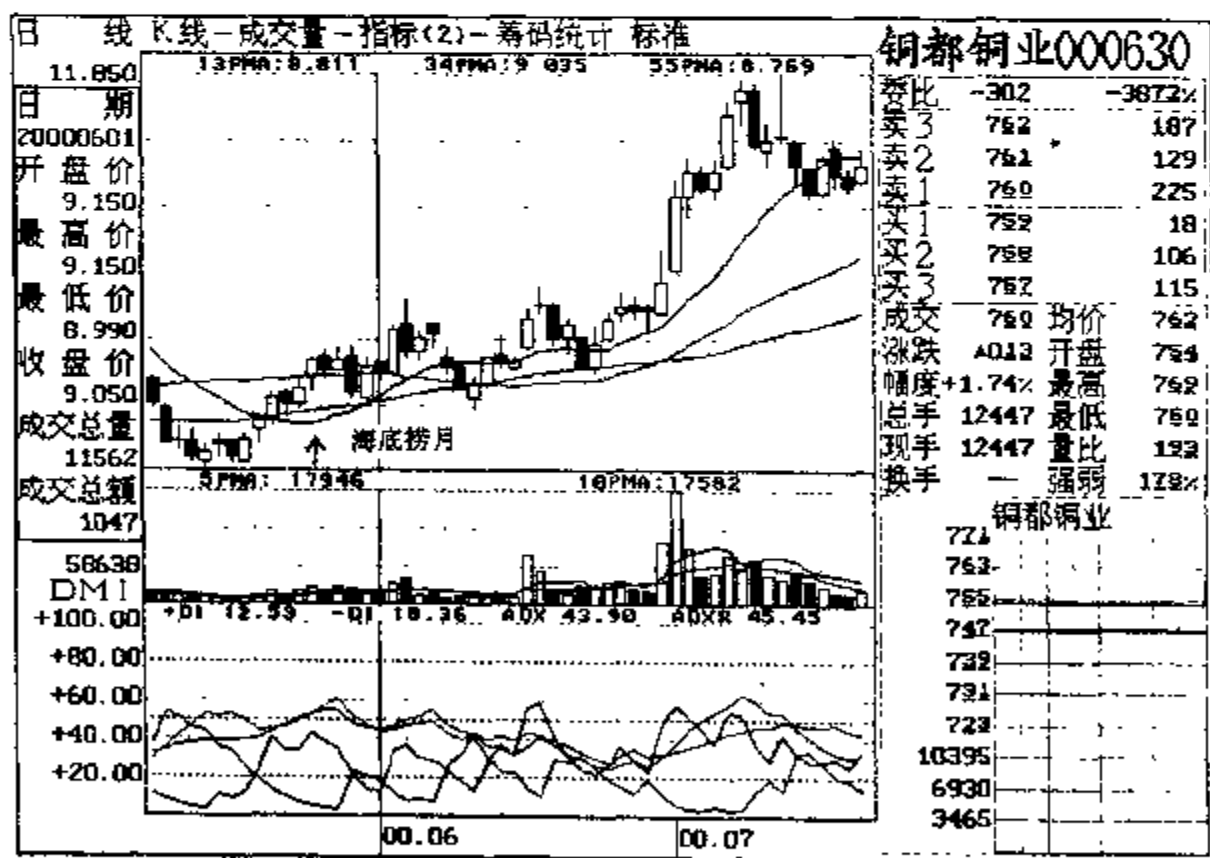


图7

经纬纺机(000666)，总股本60380万，流通A股20300万，1999年每股收益0.02元，主营生产、销售纺织机械及其配套件。1999年4月28日~6月3日，主力用了25个交易日精心构置了一

个硕大的“海底捞月”，从时间上看，调整的较为充分，所以当“海底捞月”形成以后，主力便马不停蹄地一路上攻，18个交易日，股价由7.38元升至13.17元，涨幅78.5%。见图8。

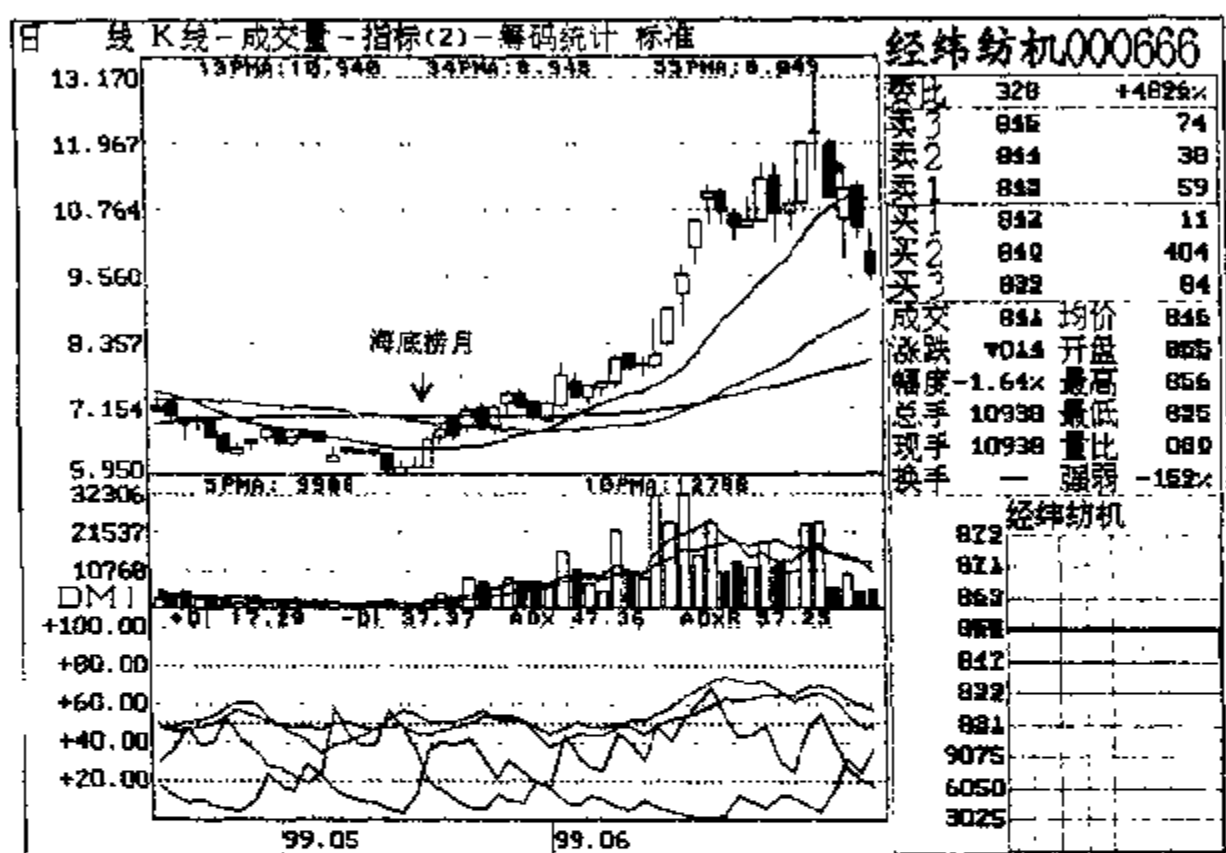


图 8

“海底捞月”，是股价在下跌探底后，抛盘穷尽之时呈现的底部形态，它是股价筑底成功，开始转强的标志。对于资金量在1000万左右的投资者来说，在介入时机上应有所区别；小资金可以在“海底捞月”形成之日重仓出击，大资金则不能，重仓跟进动作太大，势必引起主力的察觉，当主力发现有人与他抢单，很可能反手做空，再来一次彻底清洗，造成不必要的损失。

对于稍大一点的资金来说，可采取化整为零的方法，分批适量介入。“海底捞月”的形成时间一般在20个交易日左右，有的是从容介入的时间，不一定非要一口吃个胖子。

注意事项:

(1) 形态出现以后, 短期内, 均线系统将出现多头排列状态, 并延续一段时间。

(2) 股价会在均线系统上方作小平台整理, 实际上是主力在作技术上的准备。只有当 34 日均线上穿 55 日均线, “均线互换”完成以后, 真正的拉升才会开始。所以在“均线互换”完成后, 投资者可果断地重兵出击, 这时, 主力已不在犹抱琵琶半遮面, 而是韩信点兵, 希望跟风盘越多越好, 因为气氛营造好以后, 主力无须再投入拉升资金, 群情激昂的散户照样可以把股价推上涨停板。

(3) 从 K 线组合形态看, 股价正处箱体或上升通道上轨, 面临短线突破情形时效果更好。

(4) “均线互换”完成之日, 成交量应比往日有增加, 主力高度控盘的个股除外。

深天马 (000050), 总股本 13277 万, 流通 A 股 3639 万, 1999 年每股收益 0.19 元, 主营各类液晶显示器及相关材料、设备和产品。2000 年 5 月 17 日——31 日, 主力用 10 个交易日完成了技术调整。在“海底捞月”的形成过程中, “蚂蚁上树”功不可没, 是这些可爱的小蚂蚁把股价重新托上 55 日均线之后, “红衣侠女”才脱颖而出的。“海底捞月”最终以“红衣侠女”的形态来完成, 发出的买入信号较为真实可靠。上升途中, 主力两次用“小浪子”清洗获利盘, “均线互换”完成以后, 主力发起了猛烈的攻势, 股价由“海底捞月”形成之日的 19.53 元升至 28.00 元, 涨幅 44.4%。见图 9。

神火股份 (000933), 总股本 22868 万, 流通 A 股 7000 万, 2000 年每股收益 0.27 元。主营煤炭生产、销售、洗选加工, 发供电, 铁路专业线营运, 矿用器材等。该股的均线系统曾一度纠缠在一起, 股价紧贴着三线横向整理, 表明多空双方的力量暂时趋于平

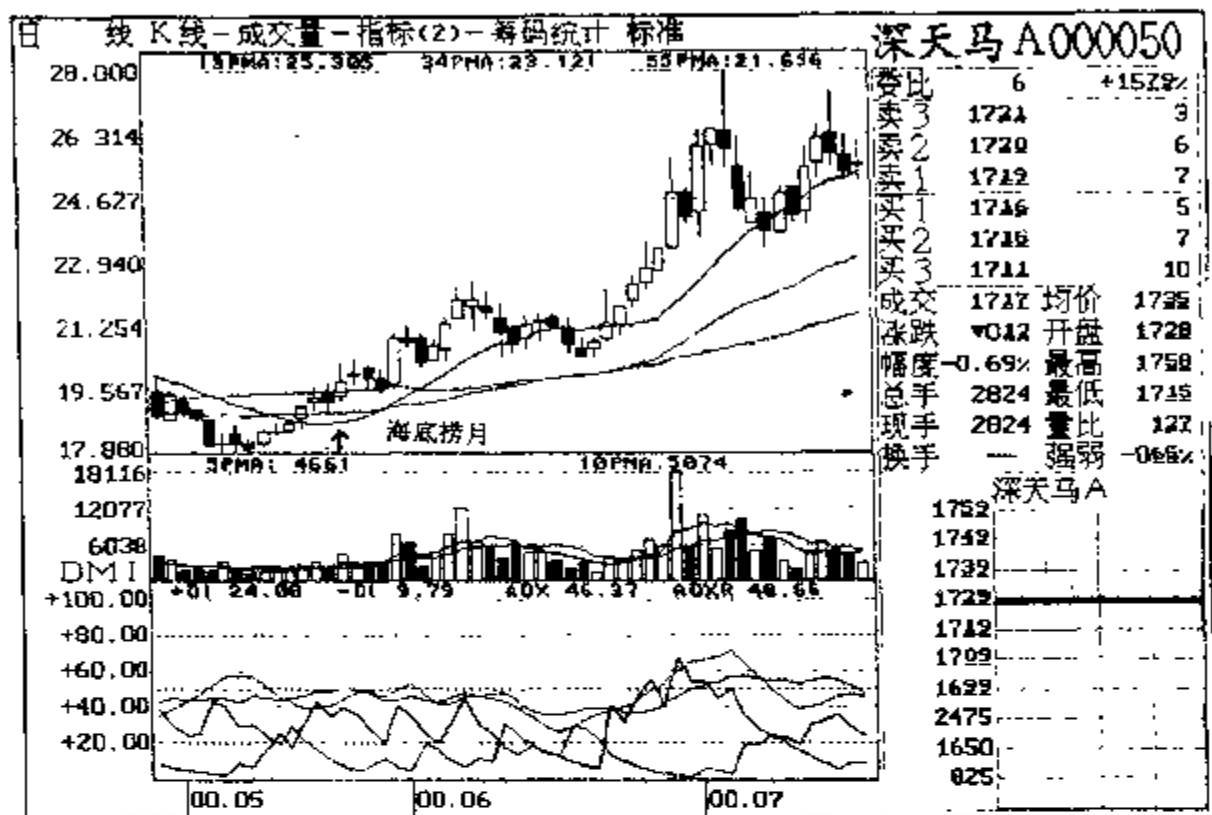


图 9

衡。2001年5月14日，一根大阳线带量突破均线的反压，5月17日，“海底捞月”形态出现，股价跨上一个新的台阶并在新的台阶上进行整理，再也没有回到55日均线以下，表明主力正在酝酿、选择进攻的时机。5月31日，股价有效突破整理平台，一路扬尘而去。股价从“海底捞月”出现之日的16.22元升至21.50元，29个交易日，涨幅32.6%。见图10。

津百股份（600082），总股本14898万，流通A股7918万，1999年每股收益0.015元。主营商业的批发与零售。1999年12月2日—2000年1月7日，盘中主力用25个交易日构筑的“海底捞月”，终于浮出水面。随后采用“浪子回头”清理获利盘。从萎缩的成交量来看，大部筹码已被主力锁定，该抛的都有抛了，不抛的再震仓也不会抛。2001年1月17日股价放量，突破空头防线后，继续扩大战果，股价由1月7日的11.80元上升至3月3日的23.60元，31个交易日，涨幅100%。见图11。

黑客点击

股市暗手的擒拿技巧

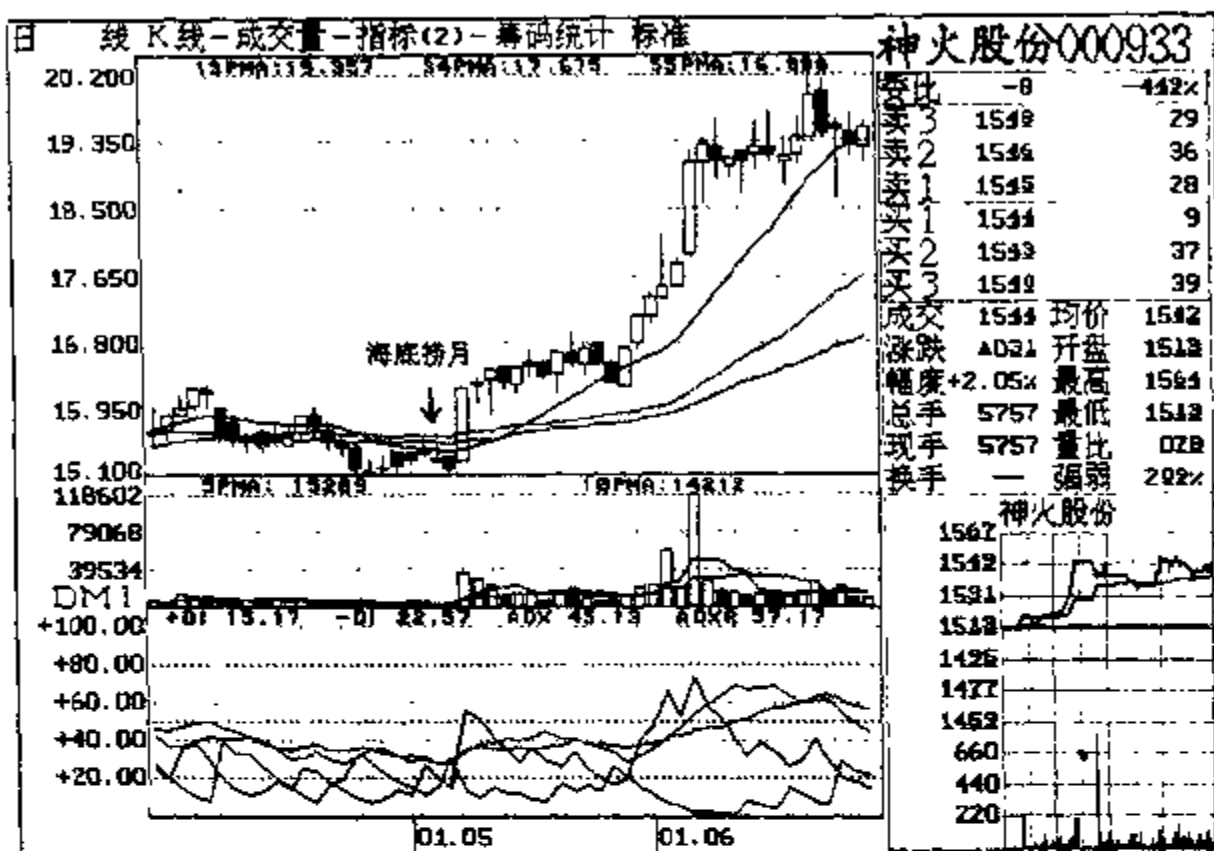


图 10

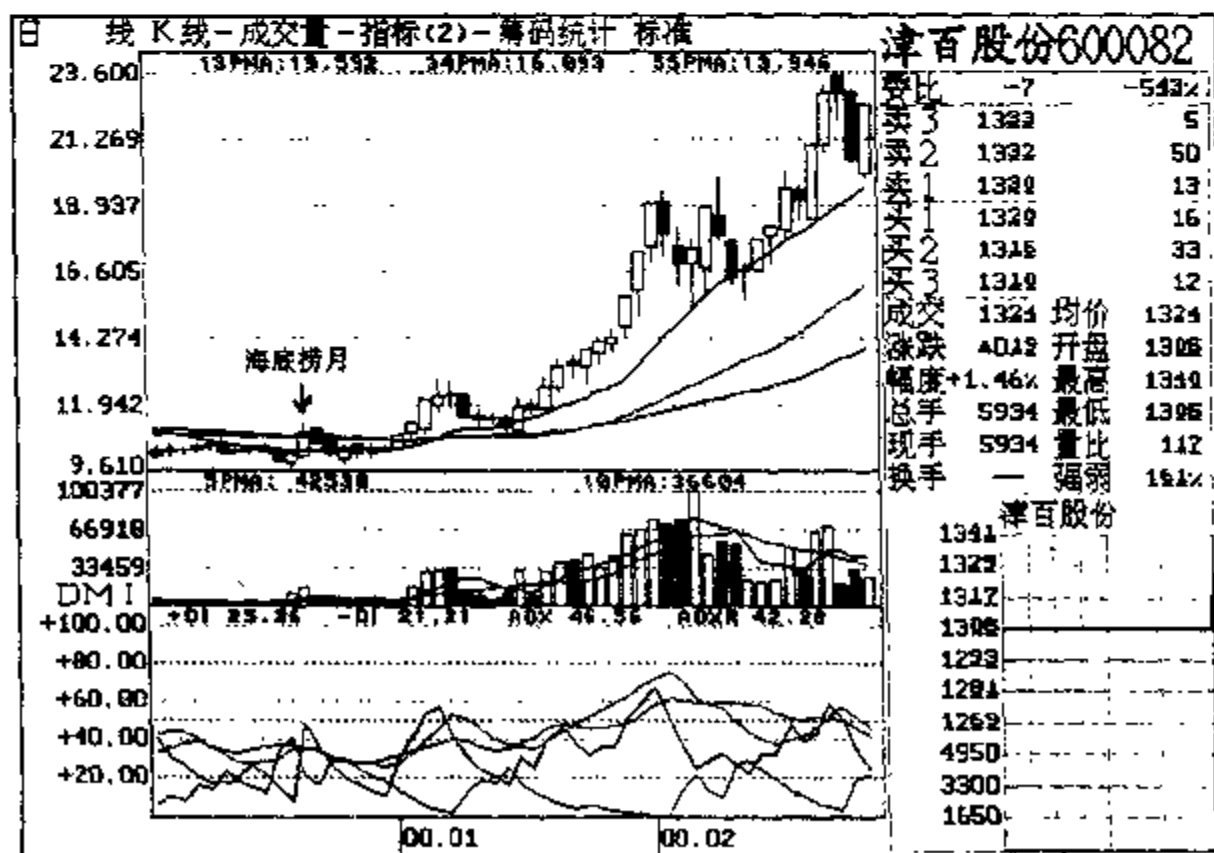


图 11

新天国际（600084），总股本 23518 万，流通 A 股 8923 万。1999 年每股收益 0.29 元，主营国内、外贸易，国际经济技术合作，农业综合开发等。1999 年 12 月 28 日，13 日均线同时下穿中、长期均线，此时股价已下跌了许多，由于股价有向均线靠拢的特性，此时根本没有再抛的必要，这时抛出就等于割在了地板上。而且我们注意到，13 日均线虽然仍在缓缓回落，但股价却在逆势而上，这是均线的滞后性所致，此时，如果按 13 日均线给出的提示进行操作只能是两面挨耳光，因此对于均线的特点必须了然于心，并结合市势和 K 线形态灵活应用。但我想告诉朋友们的是，如果自己不是高手，最好放弃短线机会。待趋势明朗后再跟进也犹未为晚。

1999 年 12 月 28 日~2000 年 1 月 19 日，13 日均线完成了下穿越和上穿越，形成了“海底捞月”形态，所用时间是 15 个交易日，股价也相应完成了由止跌到反弹的转折过程。此后，股价由 11.58 元升至 18.09 元，涨幅 56.22%（见图 12）。

陆家嘴（600663），总股本 186768 万，流通 A 股 16052 万，2000 年每股收益 0.19 元，主营房地产、市政基础设施的开发建设等。2001 年 6 月 20 日~7 月 13 日，13 日均线完成了自下而上的穿越过程，历时 17 个交易日，形成了“海底捞月”形态，与此同时，股价也完成了由止跌到反弹的转折过程。此后，股价由 16.20 元升至 20.15 元，涨幅 24.4%。见图 13。

通过以上个案的分析，投资者对“海底捞月”的形态特征和形成机理有了初步的认识和把握。其实，它的形成机理很简单，股价经过长期下跌或充分整理以后，做空能量已消耗殆尽，做多能量一触即发，但释放能量须选择一种方式，于是“海底捞月”便应运而生。股价重返长期均线上方时，特别是上穿 55 日均线时，一般都有一个放量拉升过程，然后股价在均线系统的支持下仍然会延续一

黑客点击

股市猎手的擒拿技巧

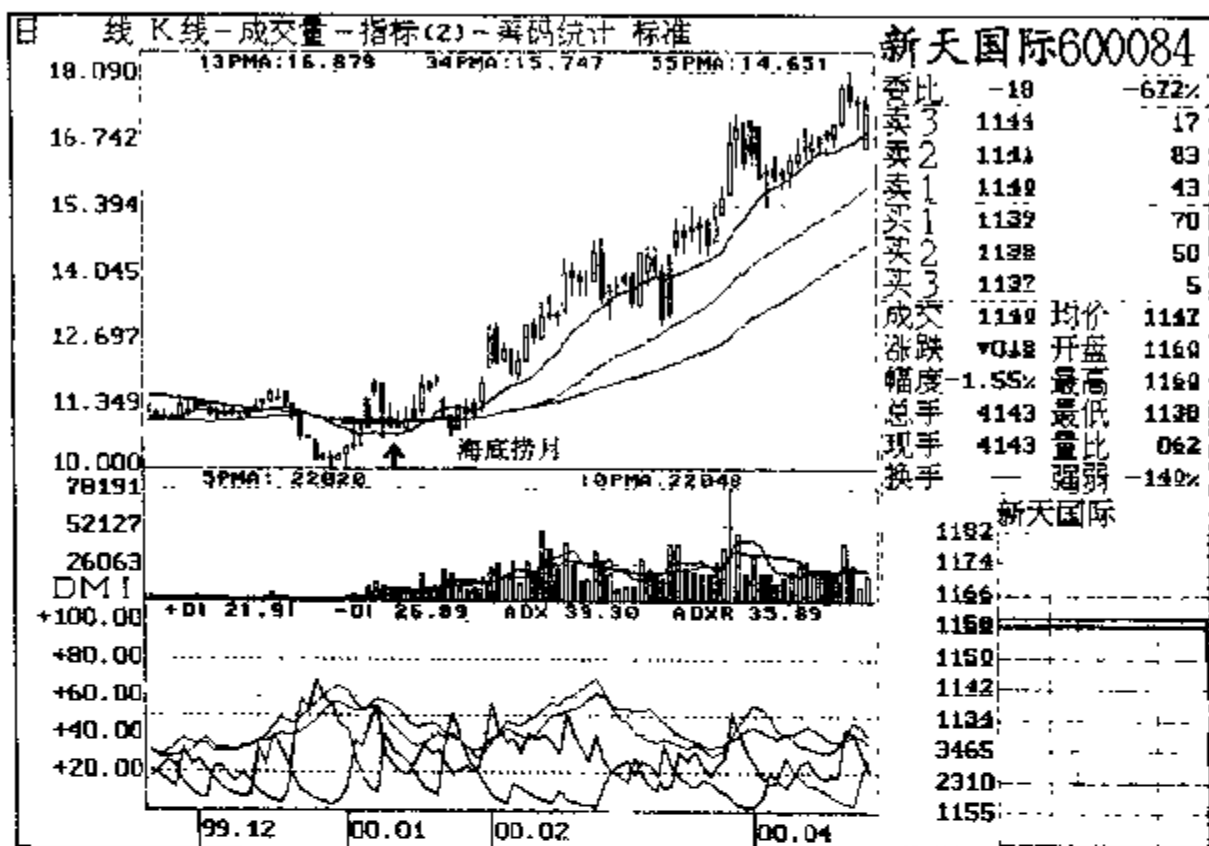


图 12

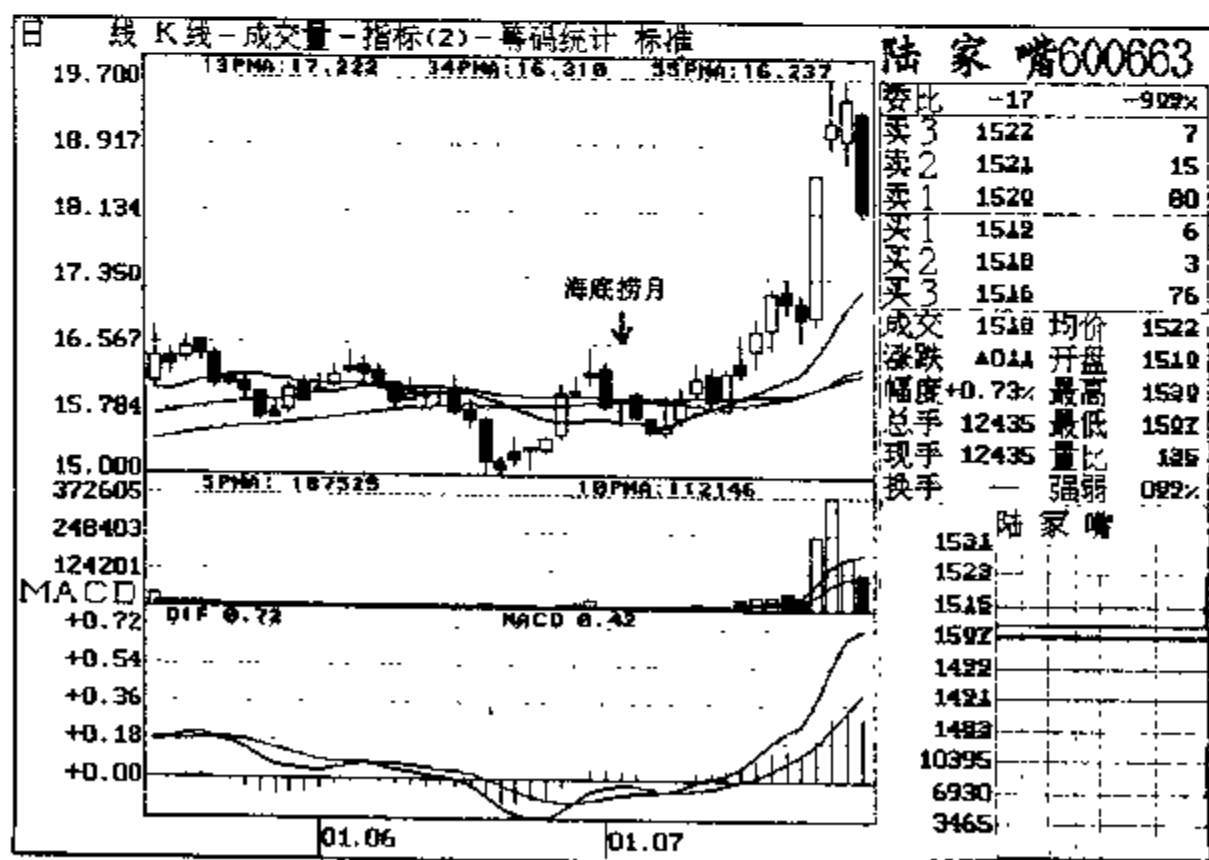


图 13

段上升时间，这就是我们买入股票的全部理由。

买入时机：（1）当股价向上突破均线系统，尤其是 13 日均线上穿 55 日均线时，可轻仓试探。（2）中、长期均线保持水平状态，13 日均线弱势下叉 55 日均线时，密切关注。当 13 日均线由跌趋平时，大资金可轻仓试探，小资金继续持币观望。（3）当股价向上突破整个均线系统，尤其是 13 日均线上穿 55 日均线时，可半仓跟进。（4）当股价形成“阳克阴”之势或突破前平台时，重仓出击。

卖出时机：（1）股价经过大幅拉升，发现股价放量滞涨或 13 日均线有走软迹象时，随时准备离场。（2）当股价跌穿 13 日均线而又不能快速拉回时，应及时沽出或趁盘中反弹果断出局。（3）当股价经过拉升，K 线形态出现“一枝独秀”、“独上高楼”或 Y 值大于 10 时，全线清仓。

第 6 节

HEIKE

DO-ANJO

均线互换

主力若想发动一轮上攻行情，首先要完成“均线互换”。这个过程不可逾越，也不能够替代。在“均线互换”尚未完成之前，由于突发因素导致主力仓促应战，其结果是不会令人满意的。

形态特征：股价从前期高点明显回落，34日均线顺势下穿55日均线，后在成交量的推动下，股价止跌企稳重返55日均线，34日均线顺势上穿55日均线。简单说，34日均线下穿再上穿55日均线的过程，就是“均线互换”。“均线互换”是股价运行过程中的反转形态，是股价上涨的前提条件，它的出现，标志着市场人气的恢复和股价的转强(见图1)。

中体产业(600158)，总股本25364万，流通A股7605万，1999年每股收益0.31元，主营体育产品的生产、加工、经销；体育场馆设施的建设、开发、经营等。见图1。

1999年6月29日，该股创上市新高后开始回落，然后在55日均线上窄幅整理长达半年之久，2000年1月19日，一根不起眼的小阳线紧顶纠缠在一起的三线，此时，55日均线的数值为

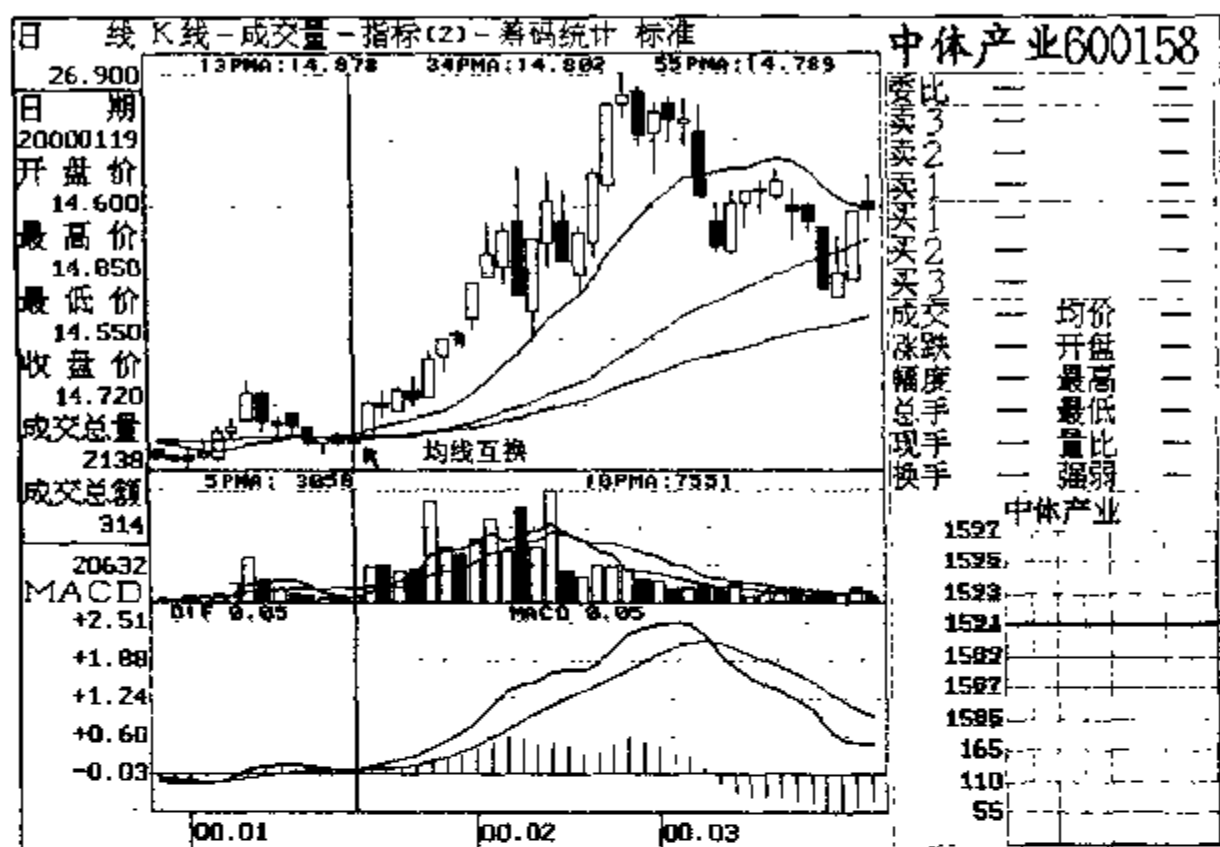


图 1

14.79，34日均线的数值为14.80，34日均线比55日均线的数值高出1分钱，这种微小的变化，人们并不怎么留意。然而正是这微不足道的1分钱，却改变了该股以后的命运。翌日，一根带量中阳线从刚刚发散的均线系统上脱颖而出，主力放量上攻，股价从“均线互换”之日的14.55元升至26.90元，涨幅84.88%。

形成机理：中长期均线错位平行移动，说明空方抛盘枯竭，股价有趋强迹象，34日均线上穿55日均线，意味着股票求大于供；股价在三线附近窄幅震荡，表明主力仍在限价建仓。“均线互换”的完成，标志着股价开始走强，此后均线系统构成的多头排列，支持股价延续上行趋势，后市必有一波上攻行情。

一般说，主力拉升以前的准备工作是极为充分的，其“均线互换”过程，也是平缓自然的。均线理论告诉我们，股价每次穿越均线，都说明有新的力量打破了原有的平衡，股价可能在这种新的力

量的推动下继续前进。而由不同参数组成的均线系统，它们所在的位置，运行方向及其相互间的关系，反映了市场一段时间以来的平均成本与获利情况，指示出股价的运行趋势。只有当 34 日均线重新向上穿越 55 日均线，完成“均线互换”以后，股价才有进一步走强的可能。

如果把“均线互换”看作是股价上升途中的一个驿站，那么，所有的主力都会在这个驿站里或多或少的逗留些时日。所有的黑马都会留下“均线互换”的痕迹，但这并不意味着所有完成“均线互换”的个股都能成为未来的大黑马。基于当时指数环境和主力操盘思路的迥异，“均线互换”以后所导致的结果也不尽相同，但大致可把他们划分为四种类型：

(1) 稳步盘升型。这种类型走势较强，“均线互换”完成以后便急不可耐地展开凌厉的攻势。秦岭水泥（600217），总股本 41300 万，流通 A 股 14000 万，2000 年中期每股收益 0.30 元，主营水泥生产与销售。一年间，该股有过两次“均线互换”，第一次是 2000 年的 7 月 4 日，“均线互换”以后，在成交量的推动下，股价向上拓展了 20% 的空间，8 月 22 日，随着大盘的跳水，股价重新回到启动时的 9 元附近，从成交量的萎缩情况看，主力似乎并未隐身而退。这一段时间的无量空跌不能视为买盘虚弱，而是筹码高度锁定的结果。13 日均线由跌到平，表明股价的下跌趋势进一步减缓，人气也在逐渐恢复，9 月 27 日股价站上 13 日均线，由于三条均线的间距不够大，特别是两条主线的下跌斜率不够陡峭，因此也不能判定是“红杏出墙”。在随后的走势中，主力采取了两组“蚂蚁上树”重新把股价拉回三线之上，伴随着温和的成交量和第三组“蚂蚁上树”的出现，第二次“均线互换”业已完成，预示着股价开始走强，股价一旦冲过前期高点，其上升空间将是极为宽阔的。后来的走势也正是这样，在不长的时间里，主力就把股价从

11.33 元推到 19.39 元的高位。成为疲弱市道中的一道亮丽风景线。见图 2。

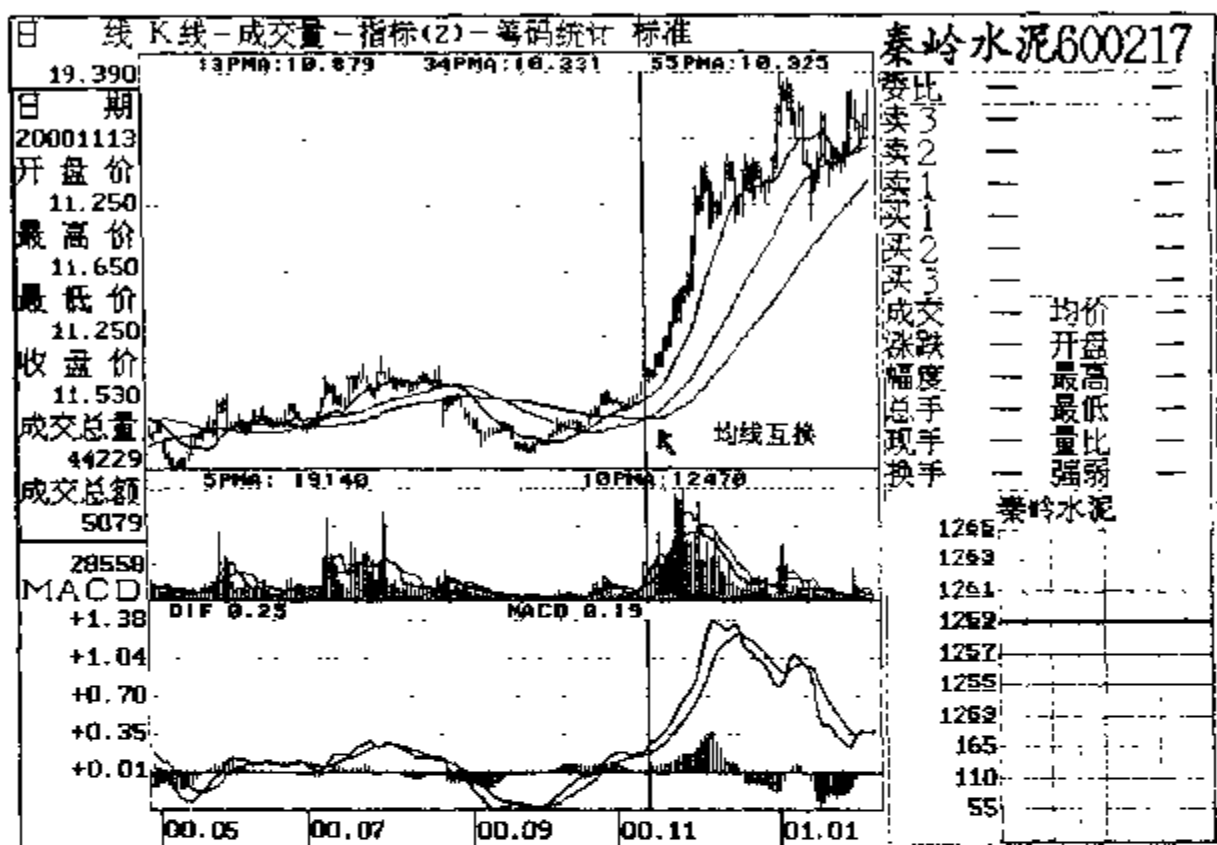


图 2

该股创下历史新高时，股价已经翻番，按说行情已接近尾声。但从成交量和均线系统来看，主力依然没有撤庄的迹象，而“浪子回头”和“走四方”的出现，表明股价仍处于上升途中，目前所在的位置只是山腰而不是山顶。我们注意到，股价在34日均线附近养精蓄锐一个月后，主力又于2001年3月13日发动了春季攻势。4月16日，股价中期见顶，但成交量依然没能有效地释放出来。在这中间，该股董事会发布了高送配方案，看来主力是想利用高送配题材进行派发。由于有“中科系”及其大连国际等跳水明星的上佳表现，散户也变得精明和谨慎了。无论主力如何卖弄风骚，绝大多数散户就是坐怀不乱。这样一来就封锁了主力的下山路径。在这种情况下，主力只好自拉自唱。那就让他自生自灭吧。

然而，大千世界，千奇百态。或许是中科创业跌停打开后短线暴利的示范效应，一些爱捡便宜的散户硬是冒着敌人的炮火，前进，进！林子大了，什么鸟都有，秦岭水泥的主力乐了，于是也模仿着大连国际，制造了一出“鸟为食亡”的悲剧。从6月15日开始，盘中主力连着用大单夹攻的方法拉出12根阳线，为以后的跳水积蓄充分的作空能量。7月3日，股价在空中作了一个漂亮的雄鹰展翅后，毅然向下俯冲，从22元跳到12元附近，其中7月4日这天的成交量接近1300万股，但比起大连国际来，特别是后来居上的银广厦，不过是小巫见大巫。毋庸置疑，市场确实存在着短线暴利机会，但偷鸡不成蚀把米的结局似乎更多一些。笔者一向不主张抢反弹，因为这与“刀口添血”并无两样，抢对了充其量不过是一滴血，抢错了，则会被利刃斩断舌头，变成了真正的哑巴吃黄连——有苦说不出。为了一点蝇头小利去铤而走险，不值得。

“按图索骥”与“守株待兔”是135操作系统的一个重要原则，就是说，在没有完美形态出现之前，就学宋国农夫耐心等待，在等待中学会修身养性，捕捉战机。这里的关键在于：一定要耐住寂寞，管住自己。这固然会放过一些短期机会，但却回避了风险，回避了风险，无疑就增加了赢利的机会，磨刀不误砍柴功，小心驶得万年船。

大元股份（600146），总股本20000万，流通A股6000万，2000年每月收益0.03元，主营燃料油、液化气、重油、氢氧化钾、聚丙烯等。2001年3月1日，股价经过充分调整后上破55日均线，表明有增量资金进场，但上扬的股价面临解套盘和获利盘的双重抛压，而盘中主力凭着雄厚的资金实力和高超的控盘技巧，采用横盘的方式拒绝大幅回调，股价围绕着13日均线窄幅震荡，股价重返55日均线并放量突破前期高点，3月30日，34日均线上穿55日均线，“均线互换”完成，4月9日，股价以放量涨停的极端

方式突破盘区，稍事休整，主力重抖精神，一路乘胜追击。股价由“均线互换”之日的 14.50 元升至 24.69 元，涨幅 70%。见图 3。

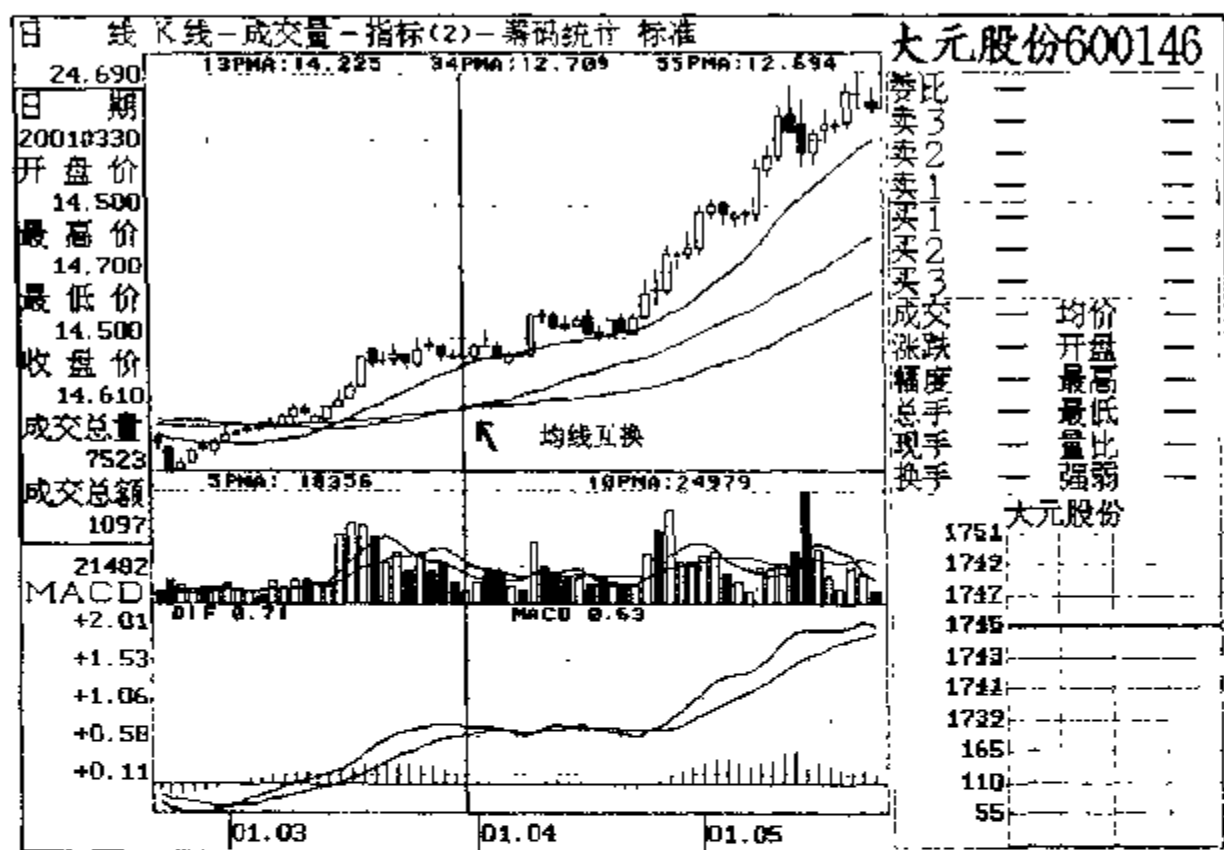


图 3

交大南洋（600661），总股本 14473 万，流通 A 股 2545 万，2000 年每股收益 0.21 元，主营高新技术产品的生产和销售、技工贸服务，经营高新技术工业园区等。2000 年 10 月 13 日，股价上破 55 日均线，但均线系统依然呈完全的空头排列，股价若要继续上行，须先完成“均线互换”。于是，盘中主力控制着股价在 55 日均线上方进行着技术性调整，极有耐心地等待着掉队的第 34 兵团。11 月 14 日，34 日均线上穿 55 日均线，“均线互换”的完成，说明主力拉升前的所有工作已准备就绪，此后，主力有条不紊地指挥着三路大军朝着既定目标挺进。28 个交易日，股价由 23.17 元升至 33.50 元，涨幅 45%。见图 4。

四川双马（000935），总股本 31941 万，流通 A 股 10440 万，

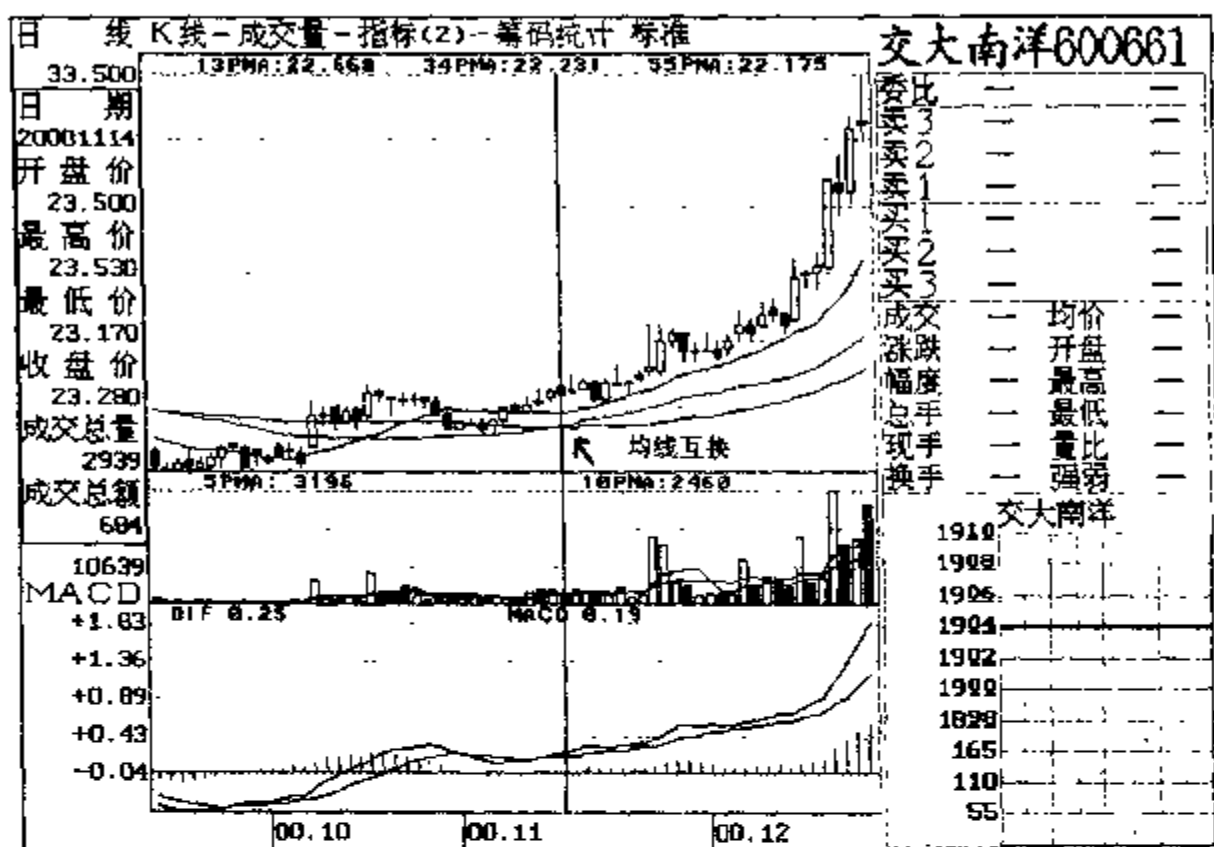


图 4

2000 年每股收益 0.32 元，主营水泥的生产与销售、建筑材料、技术咨询等。

该股在拉升前，主力同样设置了一个空头陷阱，通过压价逼仓，清理出一部分短线客，自己也捡到了一些廉价的筹码，在相对低位筑了一个小双底后，股价稳步盘升。2000 年 10 月 25 日，13 日均线上穿 55 日均线，预示着股价开始走强，11 月 6 日，34 日均线上穿 55 日均线，“均线互换”完成，真正的拉升开始了。此后，股价由 14.62 元升至 19.40 元，涨幅 32.7%。见图 5。

(2) 横向震荡型。这种走势仅次于稳步盘升型。“均线互换”完成以后，股价在均线系统上横向震荡一段时间后才开始急速拉升。主力的目的无非是通过充分换手，减轻以后的拉升阻力。这种类型的个股在沪深两市占有很大的比重。由于股价调整的比较充分，上攻的爆发力往往很强。中通控股（000957），总股本 23850

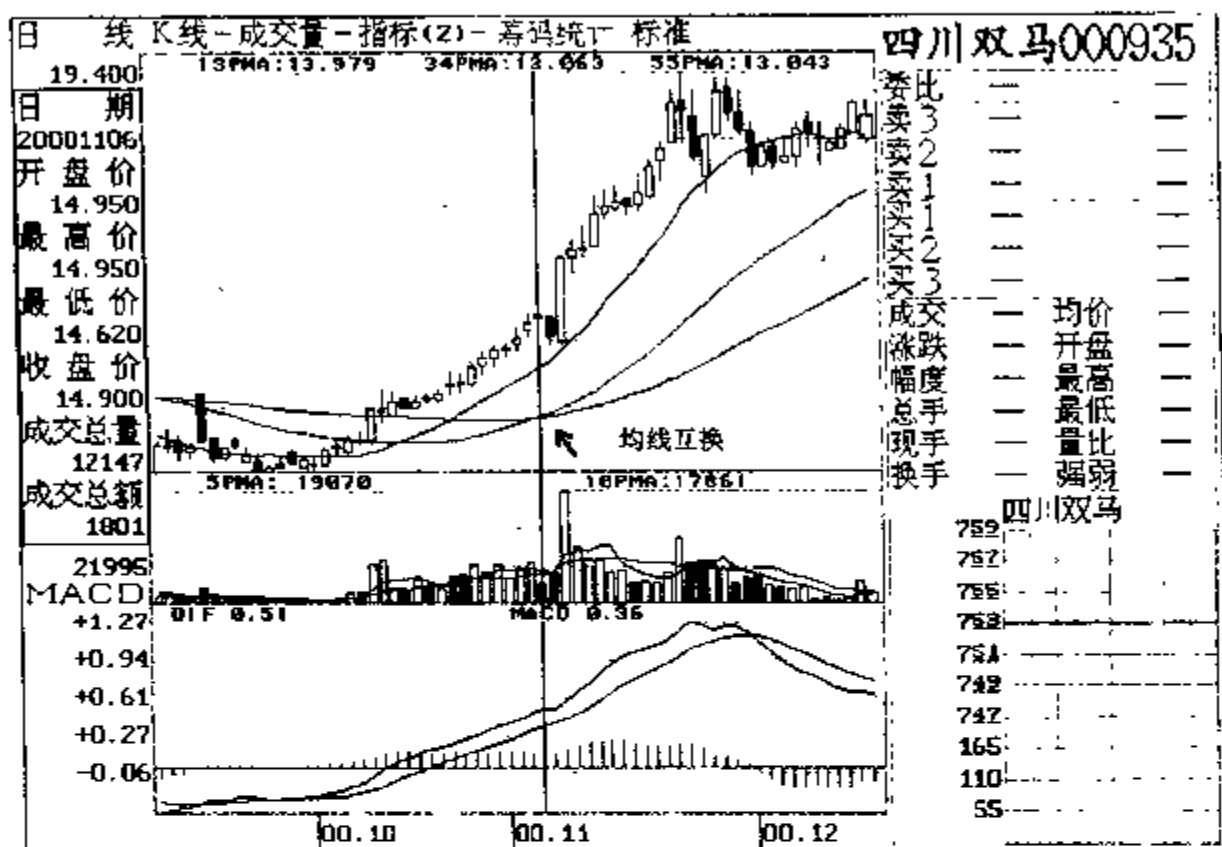


图 5

万，流通 A 股 8100 万，2000 年每股收益 0.19 元，主营客车、农用车、汽车底盘、挂车及专用配件的开发、制造及销售。2001 年 4 月 9 日，“均线互换”完成以后，股价并没有急速拉升，而是沿着 13 日均线窄幅整理，4 月 18 日，股价放量突破前期高点后顺势滑落，在 34 日均线处止跌企稳，重拾升势。股价由 11.95 元升至 17.00 元，涨幅 42.3%。见图 6。

桂冠电力（600236），总股本 67536 万，流通 A 股 6200 万，2000 年每股收益 0.34 元，主营开发建设和管理水电站，发电厂和输变电工程等。2001 年 4 月 11 日，34 日均线上穿 55 日均线，“均线互换”完成。由于互换前股价先有一小波升幅，这时，如果主力大幅度洗盘很可能耽心抛出的筹码捡不回来，所以均线互换后控制着股价沿着 34 日均线震荡整理，一个月以后，也许主力认为浮筹清洗得差不多了，于是在 6 月 4 日，股价突破均线反压，6 月

黑客点击

股市猎手的擒拿技巧

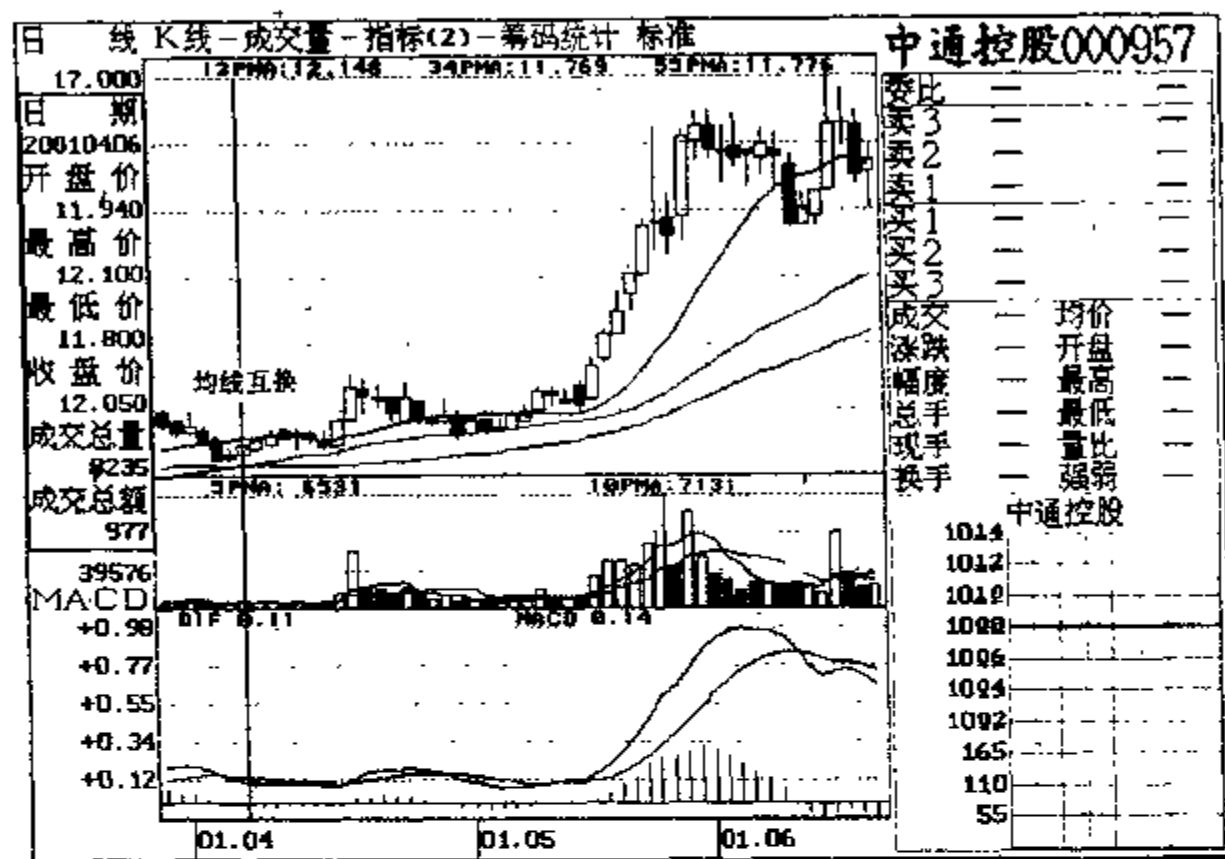


图 6

5日，DIF上穿MACD，6月6日，股价突破前期高点，三天连着发出三次买入信号，只要投资者能在任何一个点位介入，短期内都会获得不菲的收益。由于主力在上攻时机上选择不当，结果导致出师未捷。尽管如此，该股还是带给我们23%的利润。见图7。

四环制药（000605），原中联建设，总股本8250万，流通A股2062万，2001年每股收益0.01元，主营生物医药的生产与销售、相关工程技术咨询等。2001年3月26日，34日均线上穿55日均线，“均线互换”完成以后，股价沿着13日均线震荡盘升。截止到5月24日，股价由18.87元升至27.38元，涨幅45%。见图8。

（3）空头陷阱型。这种走势往往是后发制人。由于“均线互换”前股价先有一小波拉升，前期介入的投资者已有些许利润，“卧榻之侧，岂容他人鼾睡”，这是主力所不能允许的。于是设置

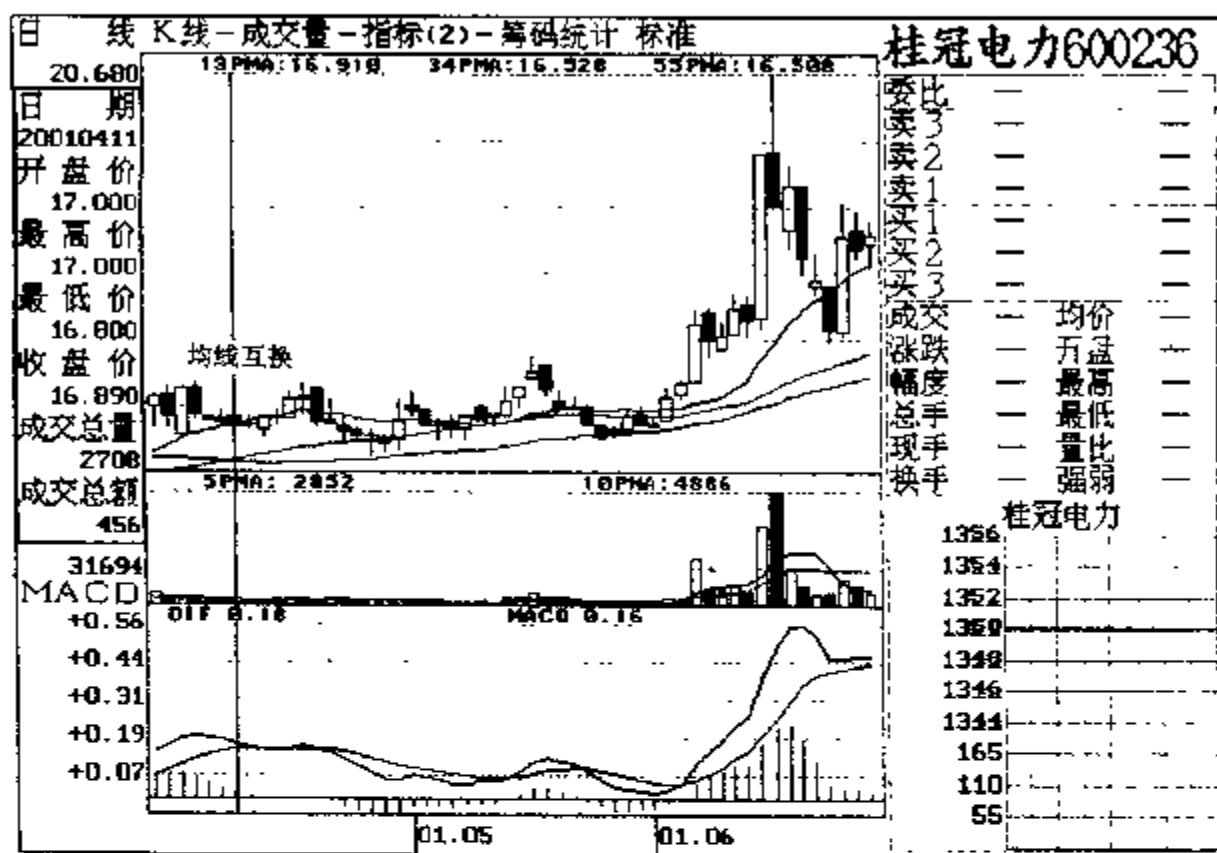


图 7

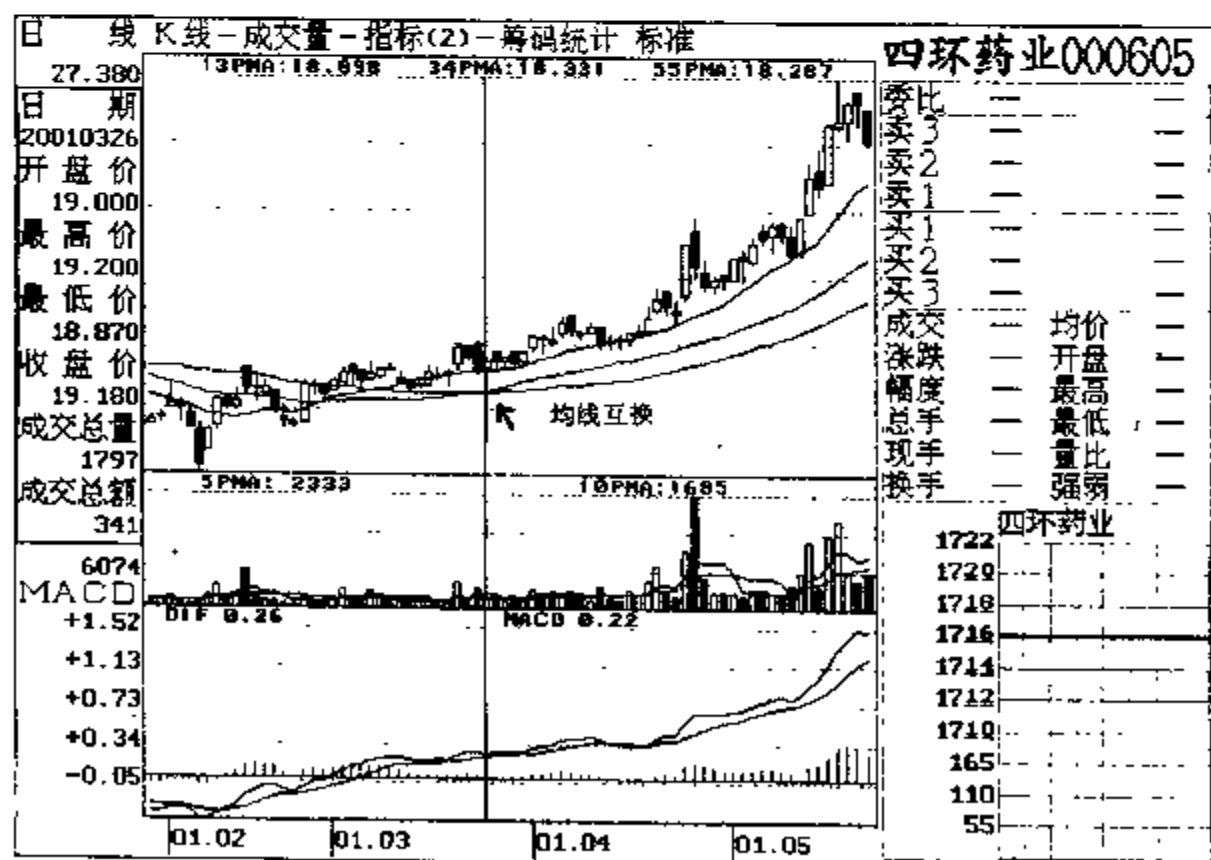


图 8

黑客点击

股市猎手的擒拿技巧

空头陷阱，暗算小散民。在恐慌中散落的筹码统统被那双沾满散户鲜血的黑手尽收囊中，那张阴险狡诈的脸上才露出一丝不易察觉的奸笑。

鲁银投资（600784）总股本 22573 万，流通 A 股 17182 万，2000 年每股收益 0.19 元，主营证券经纪业务，医药。2001 年 4 月 19 日，34 日均线上穿 55 日均线，“均线互换”完成之后，主力精心设置了一个空头陷阱。主力通过压价逼仓，迫使那些意志薄弱者乖乖地交出带有血丝的筹码。主力的目的达到以后就转身往上拉，再也不给你低位吃货的机会。但看到相对较高的价位又不敢跟进，等趋势明朗准备跟进时，股价已接近了顶部。明枪易挡，暗箭难防。不身怀绝技，股市就真的变成了一个缴枪不杀的场所。见图 9。

“均线互换”以后，如果三条均线的间距过大或均线系统显得

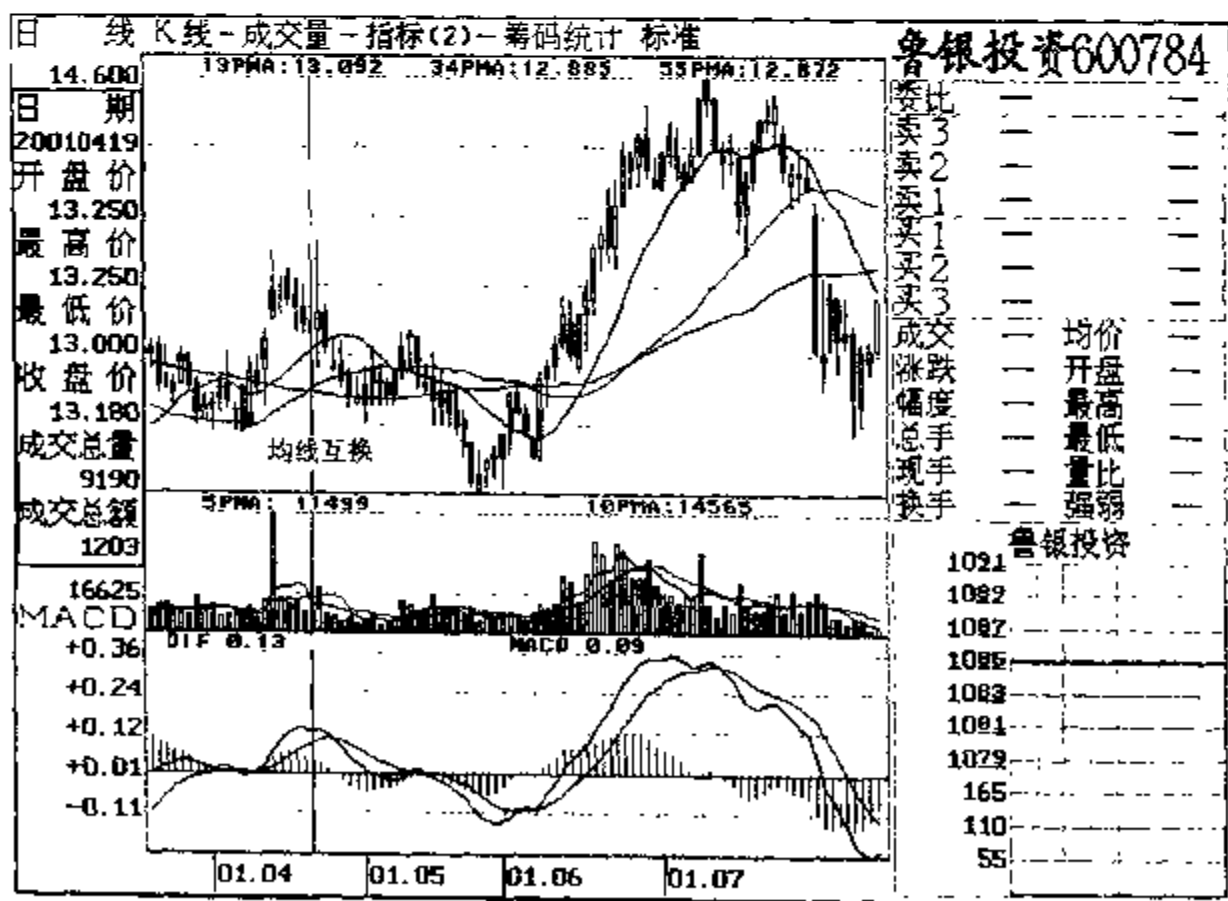


图 9

紊乱不堪，看起来不是那么舒服，股价一般还会沿着 13 日均线继续整理一段时间，待三条均线按多头排列的顺序各就各位以后才开始上攻；如果均线的起翘是由于股价的强行提带所致，特别是该股前期走势有“红杏出墙”形态出现，那么，在“均线互换”完成以后，主力一般还会进行一次轻度震仓。

四川金顶（600678），总股本 23266 万，流通 A 股 9600 万，2000 年每股收益 0.075 元，主营水泥、矿泉水、房地产开发、卫生洁具等。2001 年 4 月 11 日，34 日均线上穿 55 日均线，“均线互换”完成之日，正是股价开始下跌之时，不过四川金顶的主力没有鲁银投资的主力那么黑，股价在 55 日均线附近获得支撑后，立即放量上攻，使那些惊魂未定者多少有了一丝安慰。见图 10。

山东临工（600162），总股本 17589 万，流通 A 股 10752 万，2000 年每股收益 0.15 元，主营生产、销售轮式装载机 and 液压挖掘

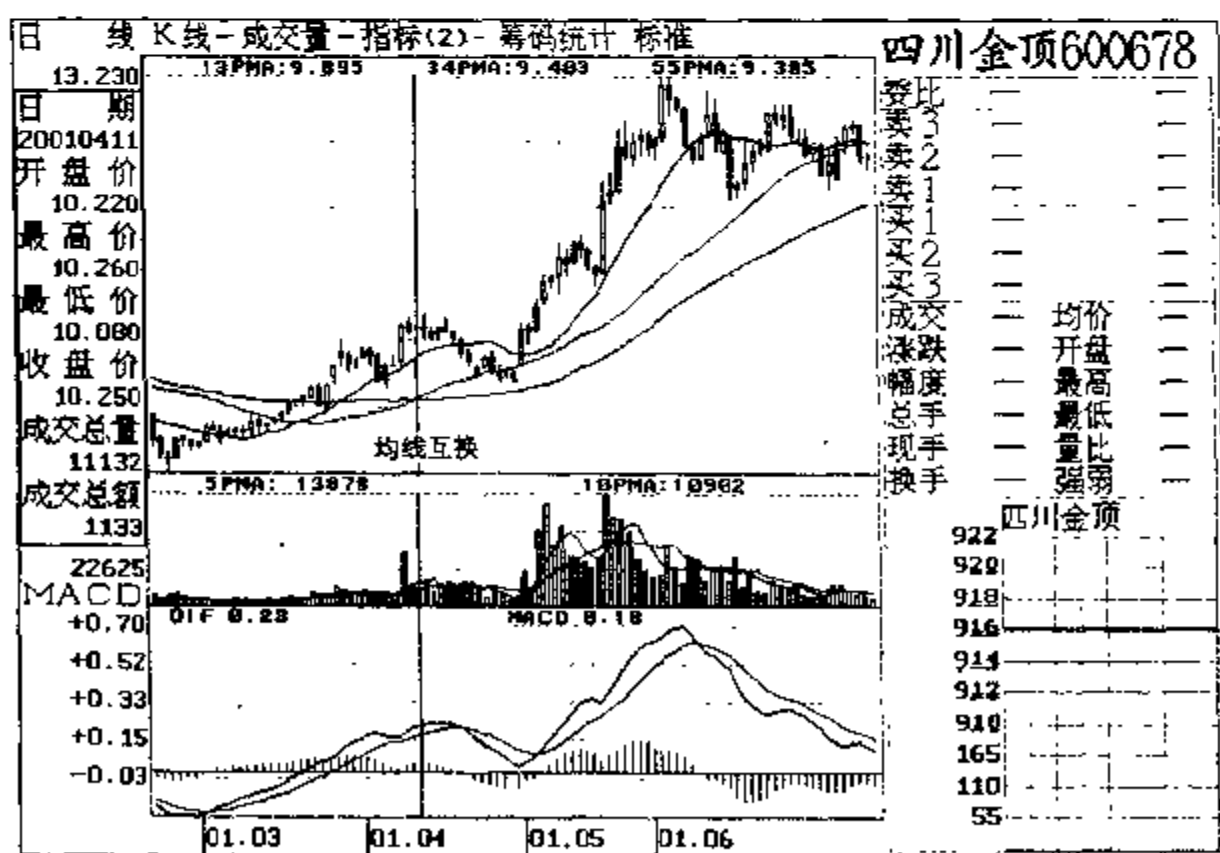


图 10

黑客点击

股市猎手的擒拿技巧

机两大系列的工程机械产品及配件。2001年4月12日，“均线互换”以后，主力同样做了一个温柔陷阱，股价跌幅不深，5月11日，DIF在零线上穿越MACD，多头趋势初露端倪。5月18日，是一个耐人寻味的日子。三年前的今天，山东临工上市发行，三年后的今天，股价走势形成“梅开二度”，这是巧合？问题在于，这一天它不仅大涨8.2%，而且成交量也创下了上市之最，当天成交2218万股，换手42.27%，5天换手达109.73%，种种迹象表明，有主力资金在运作。但不知何故，主力把股价拉至15.00元附近就不作了。事隔不久，“614”利空袭来，该股伴随着国有股减持的消息飞流直下，看来主力还是技高一筹，有着先见之明的，不然的话，做盘时遭遇突发利空，主力很可能将自己置于骑虎难下的尴尬境地。但该股跌而无量，总有一天，该股还会东山再起的，投资者不妨拭目以待。见图11。

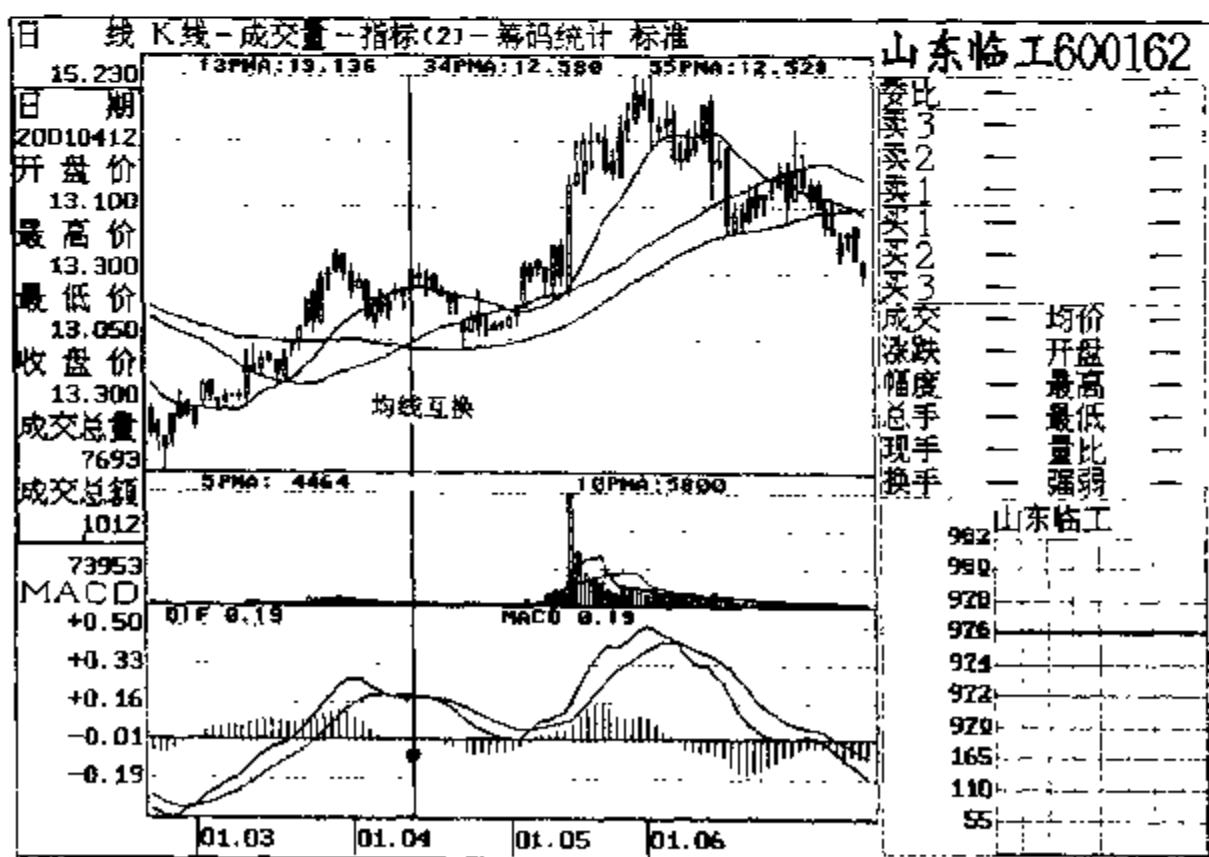


图 11

一般而言，“均线互换”的完成，标志着股价开始走强和一波呼之欲出的行情，但并非所有的互换形态都是买入信号，有的“均线互换”则是卖出信号。请看“均线互换”的第4种类型：（4）蹬腿型。这种走势的欺骗性很大，稍不留神，就可能遭到主力的暗算。鑫科材料（600255）总股本 9500 万，流通 A 股 3000 万，2000 年每股收益 0.19 元，主营铜基复合材料、稀有金属、粉末冶金等。见图 12。

2001 年 4 月 16 日，“均线互换”完成之日，正是股价见顶之时，如果投资者在“均线互换”之日买进股票，就会遭遇短期被套，虽说以后还有解套机会，但对于职业投资者来说，资金的沉淀势必影响资金的运作效率，是很不划算的。

从这个“均线互换”的走势中，我们发现，55 日均线并非平行移动，而是向下斜倾，这种逆向碰撞，必然使股价坠落，而且，

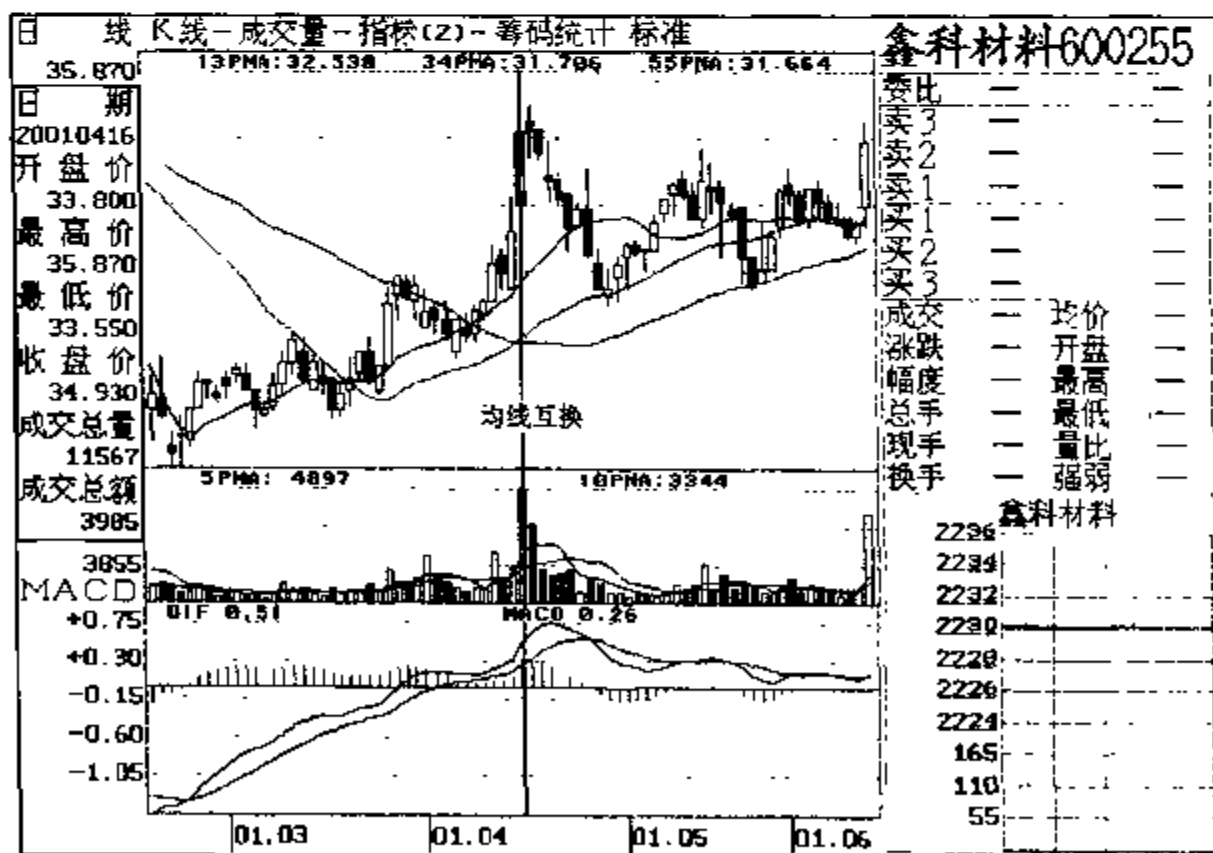


图 12

在 34 日均线穿越 55 日均线以前，该股已出现了“红杏出墙”和“黑客点击”两个买点，从股价的升幅看，已经实现了“双十获利”的目标。既然“均线互换”没能形成对股价的有力支撑，那就应获利了结。

新农开发（600359），总股本 29400 万，流通 A 股 9000 万，1999 年每股收益 0.22 元，主营粮食棉花生产、加工及销售、农特产品生产销售等。

2000 年 6 月 27 日，“均线互换”完成之日，正是股价下跌之时，如果固守“均线互换”买进原则，又要参与盘整和套牢。看来，对任何一种形态都不能刻舟求剑，死搬硬套，而应根据当时市势和个股情况灵活运用。“均线互换”是股价走强的标志，这一点已在上述案例中得到充分印证，但是，“均线互换”以后，股价能否走出一波象样的行情，取决于当时的指数环境和个股的具体走势。如果形态没有出现在适当的环境中，这种形态的可信度就不高。总之，判断任何一个买卖点是否成立，均线系统的位置特别重要。一般说来，完美的均线系统是股价上涨的前提条件。三条均线的间距越小越好，“均线互换”的过程越短越好。间距小，说明市场平均持股成本非常接近，形不成太大的抛压；时间短，表明主力实力雄厚，拉升心切。见图 13。

“135”均线系统是中线操作方法，从发出信号跟进到最后获利出局，最长持股时间不应超过 55 个交易日。“55”是“135”均线操作系统的极限。

主力建仓一般耗时 3 个月左右，55 日均线反映了主力的建仓时间和建仓成本。回避大盘系统性风险的最佳办法是跟随主力一道建仓，而“均线互换”附近就是主力建仓的成本区域，在这一区域勇敢地吸纳，一般来说没有太大的风险。

从成交量上来看，若股价处于相对低位，在某一时间内，如果

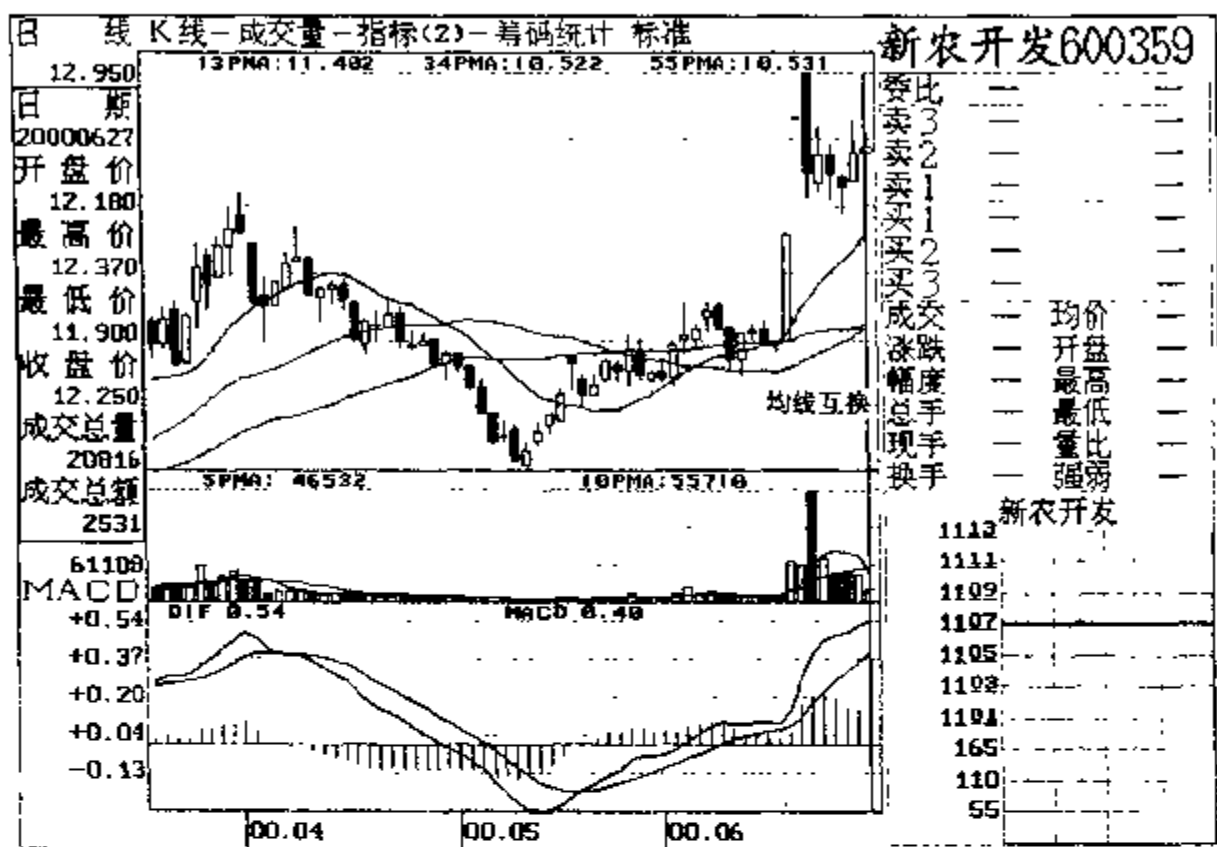


图 13

量区出现连续温和的放量现象，该区域就可视为主力的建仓区域。此时的均线系统也会做出相应的反映，55日均线一般呈水平或微斜状态，13日均线呈一定斜率向上起翘，34日均线的上升斜率不如13日均线大，但总趋势是上行的，股价在三线附近窄幅波动，即使跌穿55日均线也很有限，而且很快会被拉回。只有当“均线互换”完成以后，股价才会开始上涨，行情才有可能正式展开。因此说，在“均线互换”附近买入股票，即使大盘遇突发利空而大幅回落，投资者也不会造成太大的损失。

买进时机：（1）“均线互换”完成之日，轻仓试探。（2）互换后出现“阳克阴”之势，半仓跟进。（3）股价突破盘区高点，重仓出击。

卖出时机：（1）股价经过一波拉升，13日均线有走软迹象，或量增而升势凝重时，随时准备离场。（2）当股价有效跌穿13日均线

后，及时沽出或趁盘中反弹果断出局。(3)当 K 线形态出现“一枝独秀”、“独上高楼”或 Y 值大于 10 时，全线清仓。

注意事项：


(1) “均线互换”完成以后，股价将沿着 13 日均线稳步盘升，盘中回调一般不破 13 日均线，强势特征较为突出。

(2) 成交量将随股价的逐波震荡上行而有序放大。

(3) 在股价的整个上升过程中，均线系统始终保持完美的上行趋势。

(4) K 线形态多以小阳或中阳居多，上下影线较短。盘中出现长阳或带有长长上影线的长阳，应引起高度警觉，随时准备清仓离场。

第 7 节



从时间上分，庄家有长短之分；从实力上分，有强弱之分。短庄往往是顺势做市，浅尝辄止，稍有绳头小利便落袋为安。行情来去匆匆。长庄则十分注意对大势及上市公司基本面的研究，往往选择那些具有长期投资价值的股票进行长期炒作，行情持续时间长，走势独立。一波行情下来，让耐心持有的投资者赚得盆盈钵满。那么，如何发现这样的大牛股呢？“三线推进”会助你一臂之力。

形态特征：股价长期在底部区域昏昏欲睡，均线系统呈胶合状态或间距极小的多头或空头排列，股价始终在三线附近小幅波动，时间一般持续半年左右。此时如出现一阳穿三线或股价在三线上揭竿而起，“三线推进”形态即告成立。那将是千年等一回的绝佳进场时机。见图 1。

弘业股份（600128），原江苏工艺。总股本 19944 万，流通 A 股 7412 万，1999 年每股收益 0.40 元，主营工艺品等商品的进出口及委托、代理业务。

1999 年 6 月 4 日，13 日均线上穿 55 日均线，K 线收阴，“黑

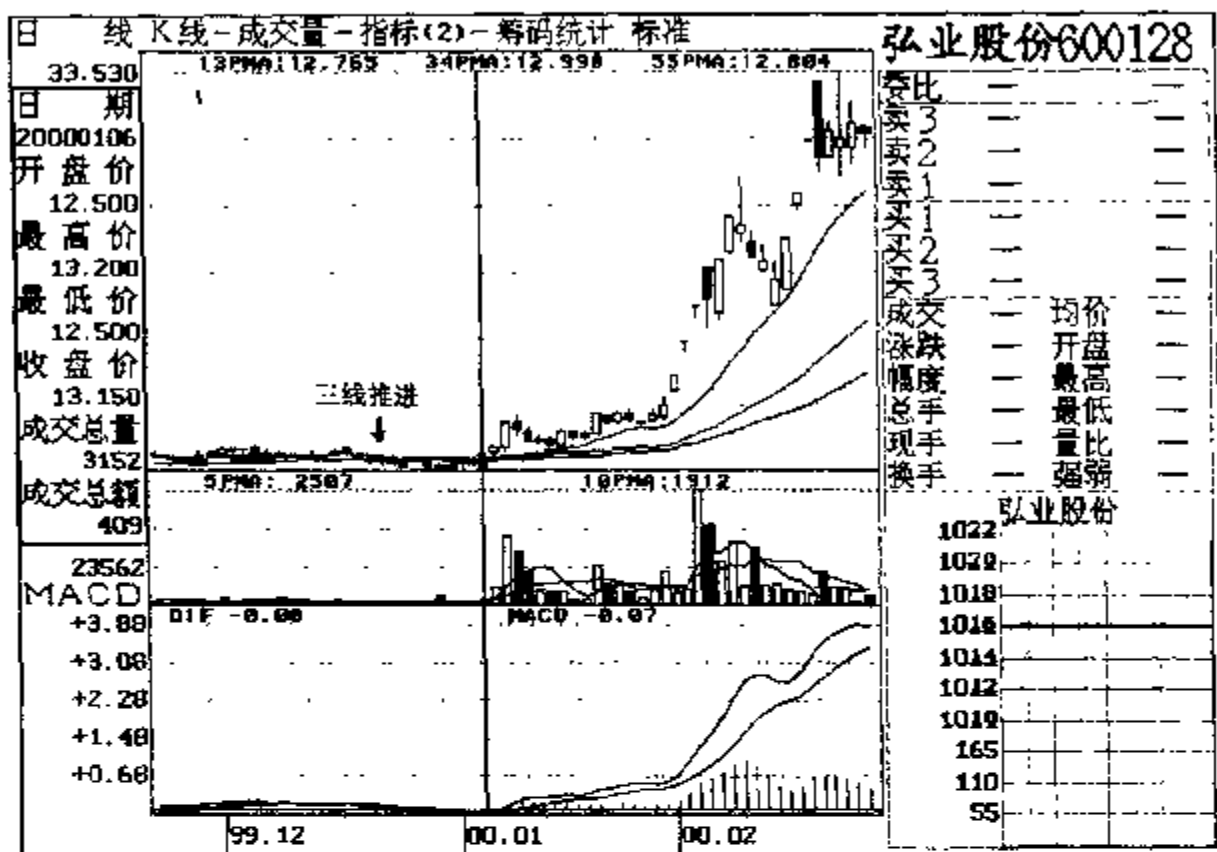


图 1

客点击”出现，在成交量的推动下，股价沿着 13 日均线强劲盘升，“均线互换”以后，股价顺势回落，然后躺在 13 日均线上长期的无病呻吟。2000 年 1 月 6 日，一根中阳线上穿三线，成交量成倍放大，养精蓄锐达半年之久的主力终于揭竿而起了。1 月 10 日，主力以巨量涨停方式迅速拉离成本区，第二天，股价冲高回落，给人一种力不从心的错觉，但回头一看，股价并未下跌多少，股价在窄幅整理过程中，均线系统已形成完全的多头排列。1 月 20 日，股价突破前期高点后稍作整理便一路绝尘而去。股价从 99 年 6 月 4 日的 11.89 元升至 2000 年 3 月 28 日的 33.98 元，10 个月涨幅 186%。

对于“三线推进”技术形态的个股，一旦介入就一定要捂住，除非大势发生逆转，否则，决不轻易出局。

形成机理：中、长期均线长期水平移动，说明市场平均持股成

本相当接近，多空双方力量基本趋于平衡，股价在相对底部围绕着 13 日均线上下小幅波动，说明主力仍在有计划地耐心吸筹。低位横盘时间越长，主力吸货越彻底，日后的涨幅也越惊人。“三线推进”是大黑马的摇篮，许多黑马都是从三线上冉冉升起或腾空而起的。

深南坡（000012），现改名南坡科控。总股本 67697 万，流通 A 股 10716 万。1999 年每股收益负 0.25 元，主营投资控股、资产管理、新型显示器、电子元件、浮法玻璃等。

该股走势基本与江苏工艺相似，1999 年“5·19”行情爆发时，也许主力准备不够充分，只是作为起哄股，象征性的敷衍了一下，主力在稍高价位上全部接走抛盘，达到快速建仓目的后，股价便开始急速下挫，然后在 55 日均线附近一卧不起。此时，均线系统已呈空头排列，但三线距离极为接近，在低价区反复出现的小十字星留下了主力吸货的痕迹，这些小十字星夹杂着小阴小阳不断，伴随着温和的成交量，低迷的市场气氛，隐约的利空传闻和散户们失望的心情，股价在 13 日均线附近逐渐连成一个窄窄的横盘区域，持续时间达 10 个月左右，在整个横盘过程中，主力仍在极有耐性地限价买入。吸货的尾段，成交量温和放大，整个形态显示了从供大于求转为供小于求的变化。在这一区域下方勇敢吸纳，就会捡到比主力更为便宜的筹码，因为散户的成本要比庄家低的多，投资者不要被悲观的市场气氛所吓倒。

2000 年 2 月 28 日，一阳穿三线，预示着拉升在即。翌日，13 日均线上穿 55 日均线，股价巨量封停，“红衣侠女”闪亮登场，卧薪尝胆将近一年的主力终于扬眉剑出鞘了。股价由初上 55 日均线的 5.92 元升至 25.82 元，涨幅 336%，成为 2000 年耀眼的明星。见图 2。

“三线推进”分多头推进和空头推进两种。但市场意义并无太

黑客点击 股市猎手的擒拿技巧

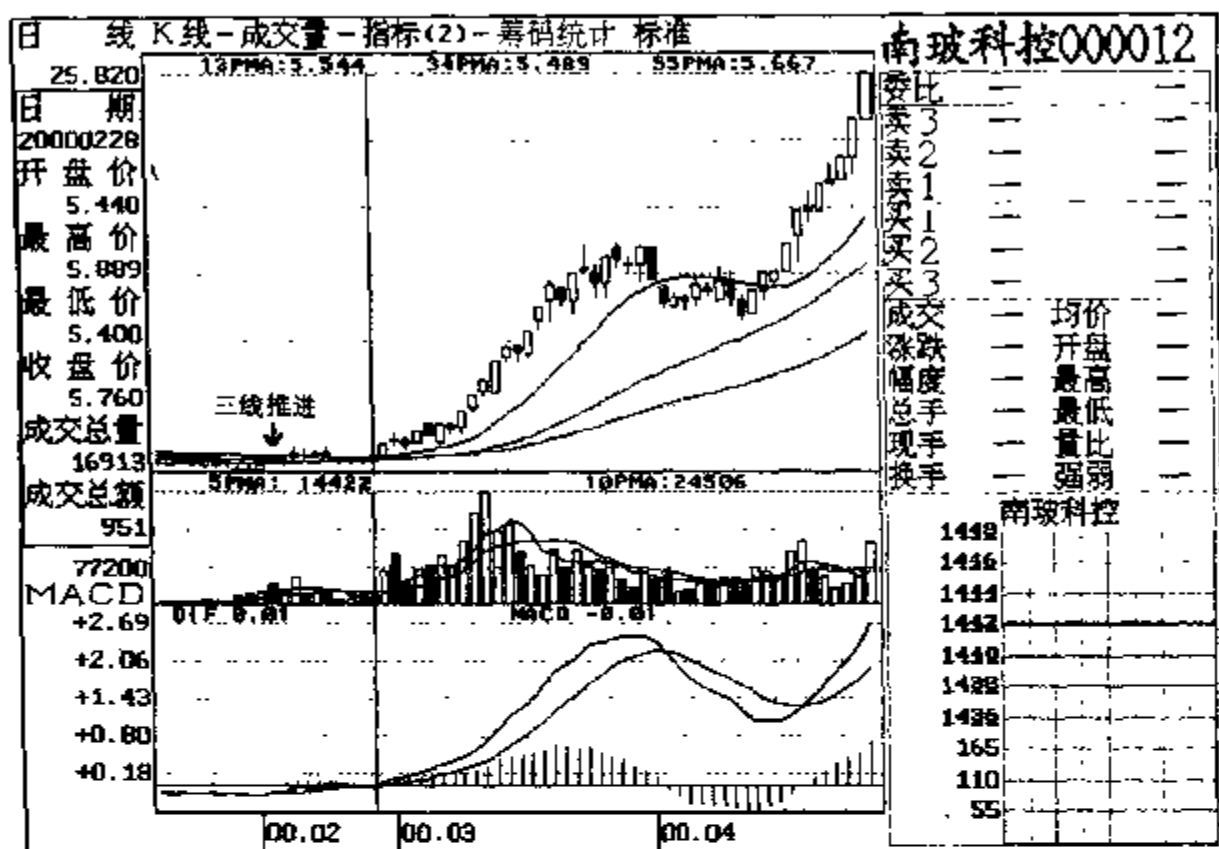


图 2

大区别。多头推进，说明主力控盘程度高，行情随时可能爆发；空头推进，一般还有一个均线互换过程。只有均线互换完成以后，上攻行情才有可能正式展开。但对于某些强势股来说，他们从不墨守成规，有时候不等互换完成就强行把股价拉起。所以说，我们不能死搬教条。对空头推进形态的个股，只要三线间距不是太大，即可在均线系统下沿适量吸纳，大可不必非等均线互换完成。尽管这样会冒一定风险，但却避免了踏空。比如深南玻，如果按部就班，乌黑锃亮的大黑马将与你失之交臂。主力建仓完毕，若有指数配合，一般不会再在低位继续徘徊。而且为了甩掉跟风盘，主力往往采取突然袭击的方式，死死封住涨停板，根本不再给你低位吃货的机会。等连拉几个涨停板开始回调时，投资者看到相对过高的价位，除了扼腕叹息，已经没有勇气跟进了，在一停二看三犹豫中，股价已接近了顶部。

由此可见，凡具备“三线推进”形态的个股，不管是多头推进还是空头推进，只要股价放量冲破均线系统的反压即可跟进，需要注意的是，“三线推进”过程中的 13 日均线下穿 55 日均线，如果不是大势的突然逆转，那就是主力的刻意诱空，请投资者密切关注市场和均线的变化，摸清主力的真实意图。

深天地（000023），总股本 13875 万，流通 A 股 4619 万，1999 年每股收益 0.18 元，主营建筑装饰、机械电器设备、钢材木材、五金、化工原料、塑料纺织等。

该股长期横盘以后，13 日均线相继下破中、长期均线，股价小幅回落，极度萎缩的成交量，说明抛盘已近枯竭。2000 年 1 月 28 日，该股放量涨停，但盘中被打开直至收盘也没再封住，给人一种冲高受阻的感觉。但是，DIF 已上穿 MACD，说明有一股新的购买力量开始进场抢盘。翌日起，主力缩量连拉 7 个涨停，表明大部筹码集中在主力手里。2 月 22 日，该股以涨停开盘，盘中打压至跌停，然后又拉至涨停，上下震幅 20%，可谓惊心动魄。虽然该股最后顽强封住涨停，但却放出 1850 万股的历史天量，换手率 24.8%。对于流通盘仅有 4600 万的深天地来说，庄家显然有出货的嫌疑，起码庄家会在这个位置派发一大部分筹码。3 月 23 日，该股高开低走，成交量比昨天略有减少，24 日，低开高走收希望之星，在人们惊魂不定，迷惘不解之际该股又连拉三个涨停板。

由此可见，强势股急速快拉后的回调，也是一次进场机会，但期望值不能太高，有 15% ~ 20% 的涨幅就尽快出局，时间一般掌握在 3 ~ 5 天。见图 3。

万向钱潮（000559），总股本 36628 万，流通 A 股 13580 万，主营等速万向节、轿车减震器、汽车轴承等。

该股在除权以前，已经形成了“三线推进”的技术形态，除权以后股价沿着原有趋势继续前进，三条均线等距离平推，充分展示

了主力的控盘才艺。1996年7月24日，股价创年内新高后顺势滑落。创新高必回调，已成为市场主力操盘的惯例。请投资者注意B点，成交量在极度萎缩之后开始温和放大，股价碎步盘升，它说明主力重新开始活动了。但此时股价离A点的位置很近，在C点处，由于该股除权以后依然延续原有的趋势，所以在一定程度上已引起人们的关注。9月5日那根中阴线必定有一些散落的筹码，这时候有两种方法可供主力选择：一种是不让股价达到解套位置就回头，用再次下跌来震出散户手中的筹码；一种是，如果主力有足够的实力，就可以充当一回解放军，全部接过散户的筹码。我们看D点的情况，那根带量的中阳线，单独看去，十分喜人，但随后的走势证明了主力选择了第一种方法，接过了那些在8元附近斩仓者的全部筹码。

www.206.com 理想在线证券网图书馆

图。中阳线以后的回调幅度很小，股价在 55 日均线处获得支撑，此时不买更待何时？9 月 26 日，成交量骤增，股价稳步盘升，10 月 3 日股价突破前期高点，此后，股价长驱直入，步入了疯狂的急拉阶段，11 个交易日升幅 84%。见图 4。

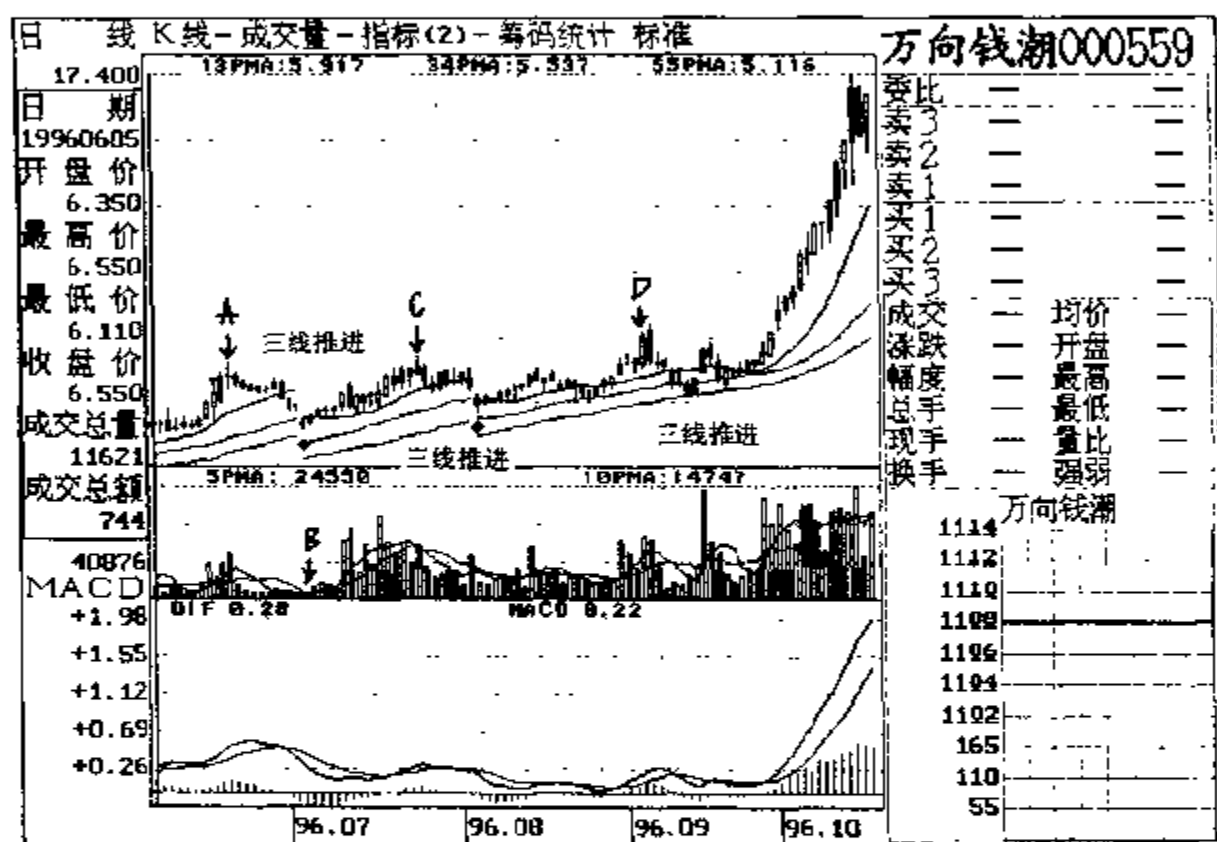


图 4

天兴仪表（000710），总股本 15120 万，流通股本 4410 万，1999 年每股收益 0.12 元，主营摩托车与汽车配件的生产和加工，非标准设备与金属切销机床附件等。2000 年 1 月 25 日，股价上破 55 日均线，成交量急剧增大，但股价并没有上涨多少。均线呈粘合状态，股价在 13.50 ~ 16.50 元的小箱体震荡整理长达 10 个月。10 月 13 日，股价突破前期高点后沿着 13 日均线强劲盘升，股价由启动时的 15.80 元升至 32.70 元，涨幅 107%。见图 5。

对于形成“三线推进”形态的个股，投资者应密切关注成交量的变化。这是因为，主力介入某只股票，必然造成该股成交量的放

黑客点击

股市猎手的擒拿技巧

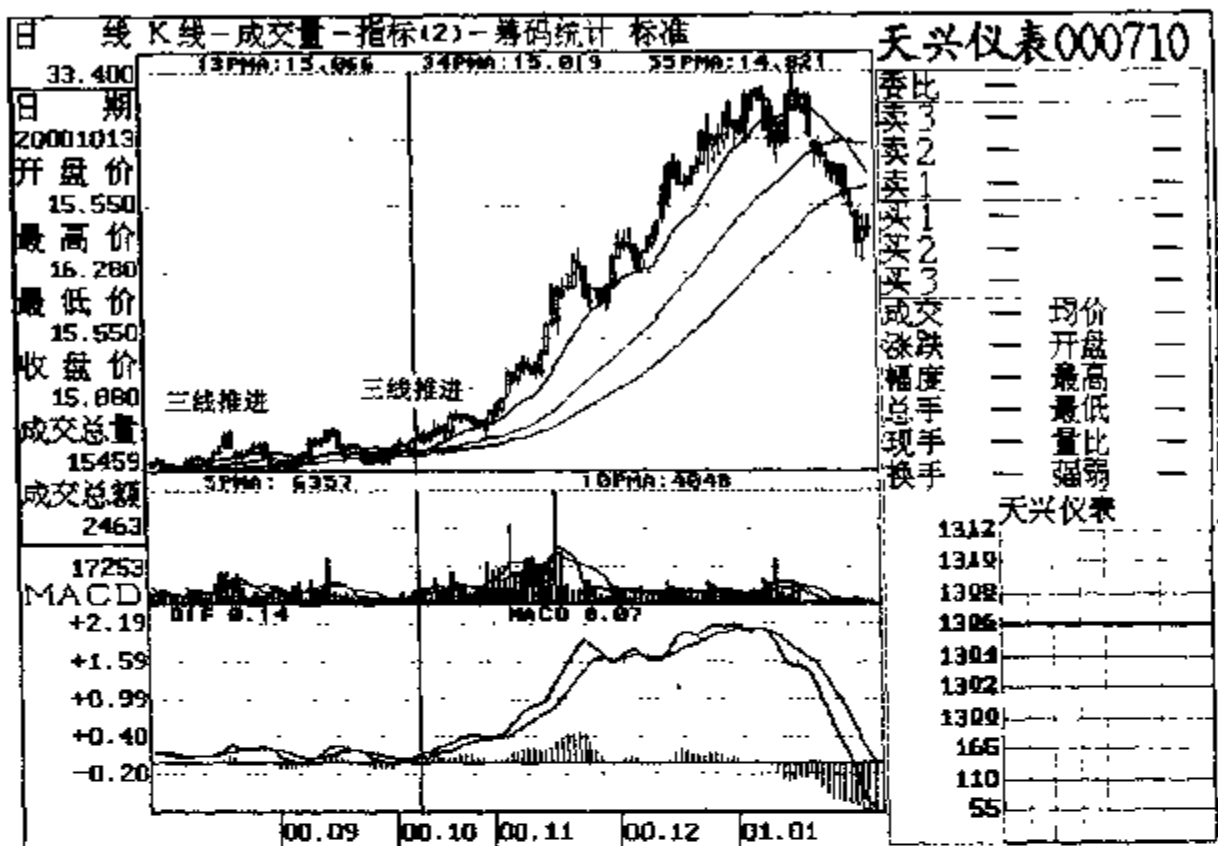


图 5

大，只是在吸货阶段初期，这种放大是温和的、不引人注意的。主力心里非常清楚，只有充分控制筹码，才能随心所欲地操纵股价。所以说，只要资金和时间允许，主力总会想方设法多收集一些廉价筹码。从股价上破 55 日均线起，我们可根据股价在三线上横盘时间的长短以及成交量的大小来估计主力吸货的多少，进而判断主力的实力和股价的上涨空间，只有那些在三线上横盘时间长的个股才能成为未来的大黑马。

乌江电力（000975），总股本 18500 万，流通 A 股 7020 万，2000 年每股收益 0.31 元，主营水力发电、供电设施维修、房地产开发、建材生产等。

该股 2000 年 6 月 8 日上市，面市当天股价高开低走，表明该股不是当前的热点，但从另一方面也反映出了人们的惜售心理。此后该股随大盘回落。11 月 6 日，13 日均线上穿 55 日均线，K 线收

阳,“红衣侠女”出现,但由于主力上攻时机选择不当,股价很快就无攻而返,再次随大盘回落。从递减的成交量来看,主力手中的筹码并没能够顺利地派发出去。2001年3月30日,“红衣侠女”二次亮相,依然没能演绎出一段漂亮的行情来,股价继续围绕着13日均线窄幅整理,但成交量却有了微妙的变化,原本极度萎缩的成交量,自“红衣侠女”出现后开始温和放大,但并没有放大到引人注目的程度,每天的成交手数极为接近,而且连续多天一直维持在这个水平,而不像原先那样时大时小,这时,我们可把这些成交量累计起来,就能大概知道主力吸筹数量,进而判断它是否吸够了。5月30日,在三线上横卧了整整一年的乌江电力终于突破了上市以来的高点乘风而去。股价由15.38元升至27.90元,涨幅81%,成为疲弱市中脱颖而出的金凤凰。见图6。

股价长时间的在三线之上平推,可能有两种情况:一种是,主

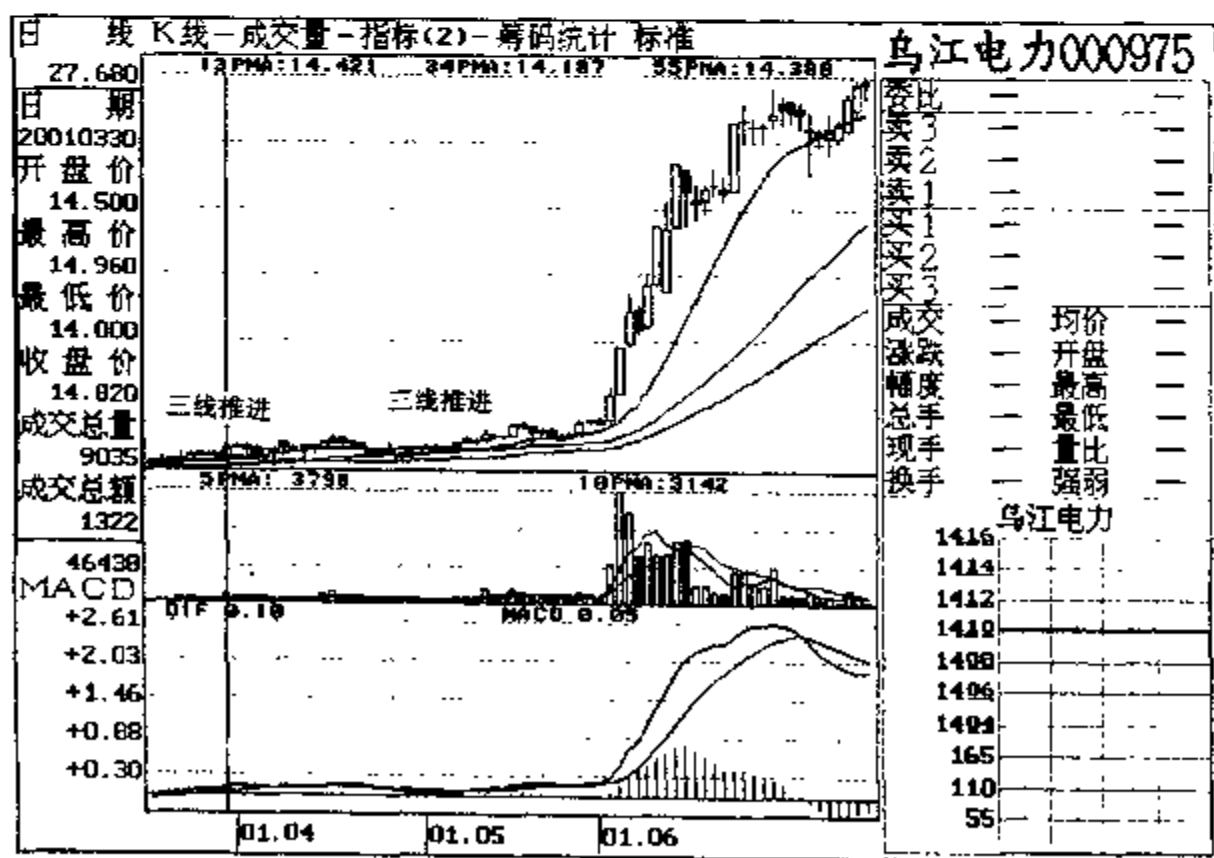


图 6

力控盘以后静待指数环境，选择拉抬时机；另一种是，主力在等待后续资金。如果资金不到位，主力宁肯继续盘下去，也绝不会贸然拉升。其实，作为市场主力的庄家，他们的资金并非我们想象的那样取之不尽，用之不竭。他们的自有资金非常有限，大部分都是拆借或间接融来的，而且这些资金都是有成本，并受某种条件制约的。不象我们散户那样自由自在。假如主力在拉升途中后续资金跟不上，时遇大盘逆转直下，如果连护盘资金也捉襟见肘的话，那将是极其危险的。

通过以上案例分析，我们对“三线推进”的形态特征有了基本的认识，但有几点尚需提醒投资者注意：（1）“均线互换”完成以后，13日均线 and 34日均线稳步盘升，均线自然流畅，毫无拖泥带水之态；（2）K线以小阴小阳方式缓步盘升，窄幅波动的小阴小阳象一群海鸥扑打着海面在13日均线上悠然地飞翔，阴阳相间的K线似美丽的彩蝶在三线上方翩翩起舞；（3）股价在上升过程中，成交量始终保持缩量状态，一旦成交量明显放大或出现大阳，预示股价已接近顶部；（4）盘子较小。“三线推进”形态的个股无不以高送配作为套现的后盾。潜在的股本扩张能力是长线主力选股时的首要条件，那些小盘次新股之所以备受主力的青睐，其原因也正在于此。总股本低于2个亿，流通盘在5000万左右的个股，主力必炒无疑，而且在牛市行情中往往能够持续1~2年时间。

金健米业（600127），总股本43250万，流通A股19143万，2000年每股收益0.23元，主营开发、生产、销售粮油及制品，新型食品、农副产品等。

几年来，该股在二级市场上的表现一直很活跃，近两年，几乎每年都有送配，每次送配后都会走出一波象样的填权行情，股性较活，颇能引起市场追捧。2000年11月24日，经过一段时间的下跌和调整以后，股价放量重返55日均线，主力进场的痕迹十分明

显。然后主力采用“浪子回头”进行洗盘，又接回不少散落筹码。11月29日，“均线互换”完成以后，均线系统已呈多头排列，但股价走势起伏不定，分时走势剧烈震荡，K线经常拖着长长的下影线，成交量极度萎缩，主力收集的迹象仍很明显。主力为洗掉获利盘，消磨散户意志，开始用少量筹码做图。

从日K线上看，股价上窜下跳，毫无规律。一会浮上浪尖，一会沉到谷底。但股价始终在16-18元的小箱体上下波动。分时图上反差更大，买卖价格甚是悬殊，给人一种莫名其妙、飘忽不定的感觉。但从盘口看，上档抛压显得极轻，下档支撑也非常有力，分时走势呈矩形状，表明主力建仓完毕静待拉升时机。经过两个月的横向震荡以后，2001年1月17日、18日，连收两根巨量阳线，19日股价携量突破盘区，2月6日，一根长阳上穿三线，均线系统开始向上发散，羞哒哒的玫瑰静悄悄地开，折腾了大半年的金健米业终于揭去盖头，露出了庐山真面目。见图7。

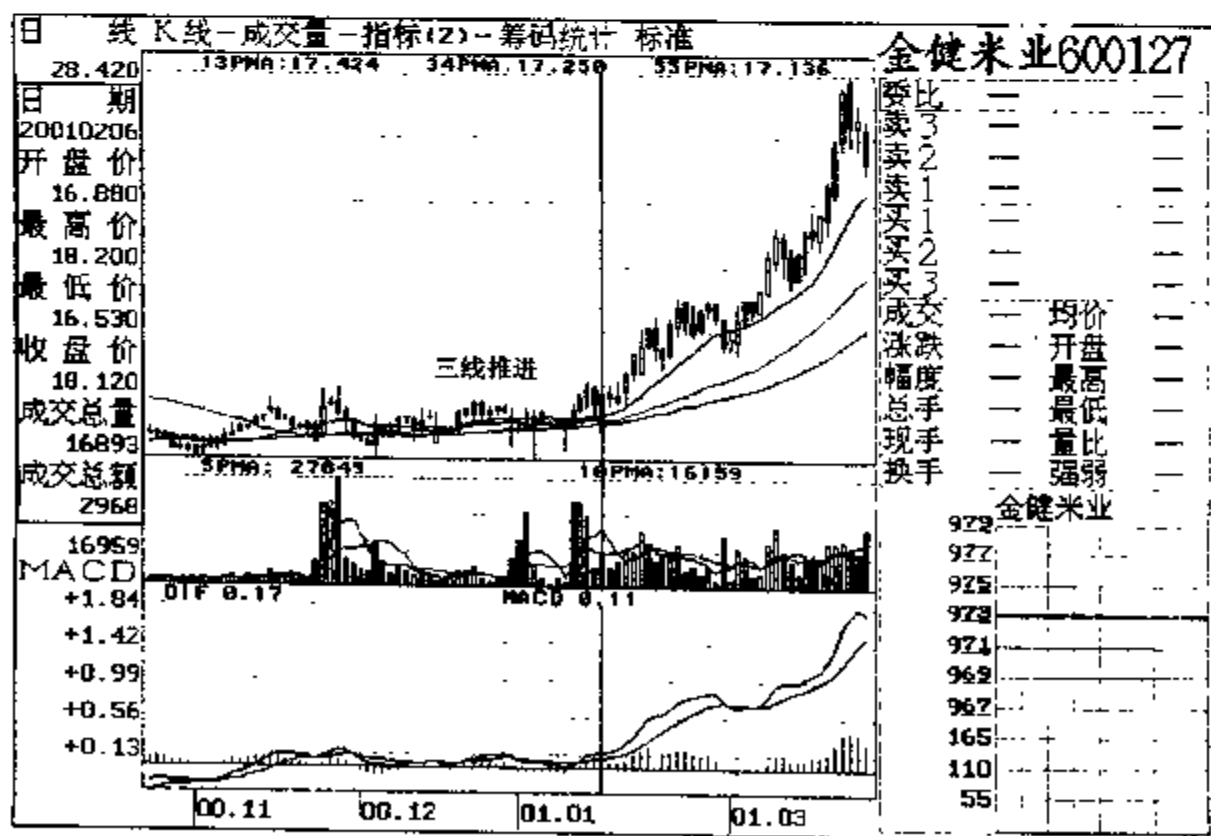


图 7

对于“三线推进”形态的个股，第一要密切关注，第二是选好介入时机，第三要紧紧捂住。这三点一个都不能少。对于大资金来说，在“三线推进”初露端倪时就应在箱体的下沿分期分批介入；对于普通散户来说，可在一阳上穿三线、或 13 日均线开始向上起翘，均线系统形成完全的多头排列时跟进。过早介入会参与盘整，那将是很折磨人的，而且还影响资金的使用效率；介入过晚又要增加持股成本，缩减获利空间，有时还有踏空的可能。最经济实惠的办法，就是在一阳上穿三线时大胆跟进，进去以后无论庄家怎样折腾，一定要克服急躁和恐惧心理，捂住股票不放松，不获利 50% 就不出来，主力也是干瞪眼。

多佳股份（600086），总股本 35228 万，流通 A 股 12822 万，2000 年每股收益 0.14 元，主营纺织品、服装制造与进出口贸易。在 2000 年下半年风雨飘摇市道中脱颖而出的多佳股份，确乎给疲弱的市场带来一丝生机，但该股在“出道”之前，就是说在“三线推进”形成之前，也曾历经长时间风风雨雨的折磨，只要投资者把 K 线图压缩一下就会发现，主力花了一年多的时间构筑了一个硕大的圆弧底，在这一年间，主力极有耐性地限价买入，他所忍受的折磨与痛苦一点也不比我们散户少。主力凭耐心和技巧获利，散户因浮躁和随意输钱。那些至今仍在奢望天天拉起中阳线，周周来个涨停板的散户朋友，面对多佳股份的主力，是否也该冷静下来认真地想一想了。股市固然是个充满幻想、奇迹丛生的地方，但仅凭幻想赚钱终究是靠不住的。

7 月 19 日，该股携量重返 55 日均线，主力控制着股价不温不火的沿着 13 日均线震荡盘升，截止到 1 月 15 日，股价已由启动时的 10.37 元升至 26.97 元，涨幅 160%。见图 8。

随着市场的不断完善和规范，像“三线推进”这样的黑马股将会越来越少，特别是随着指数期货的推出，波段滚动操作将成为今

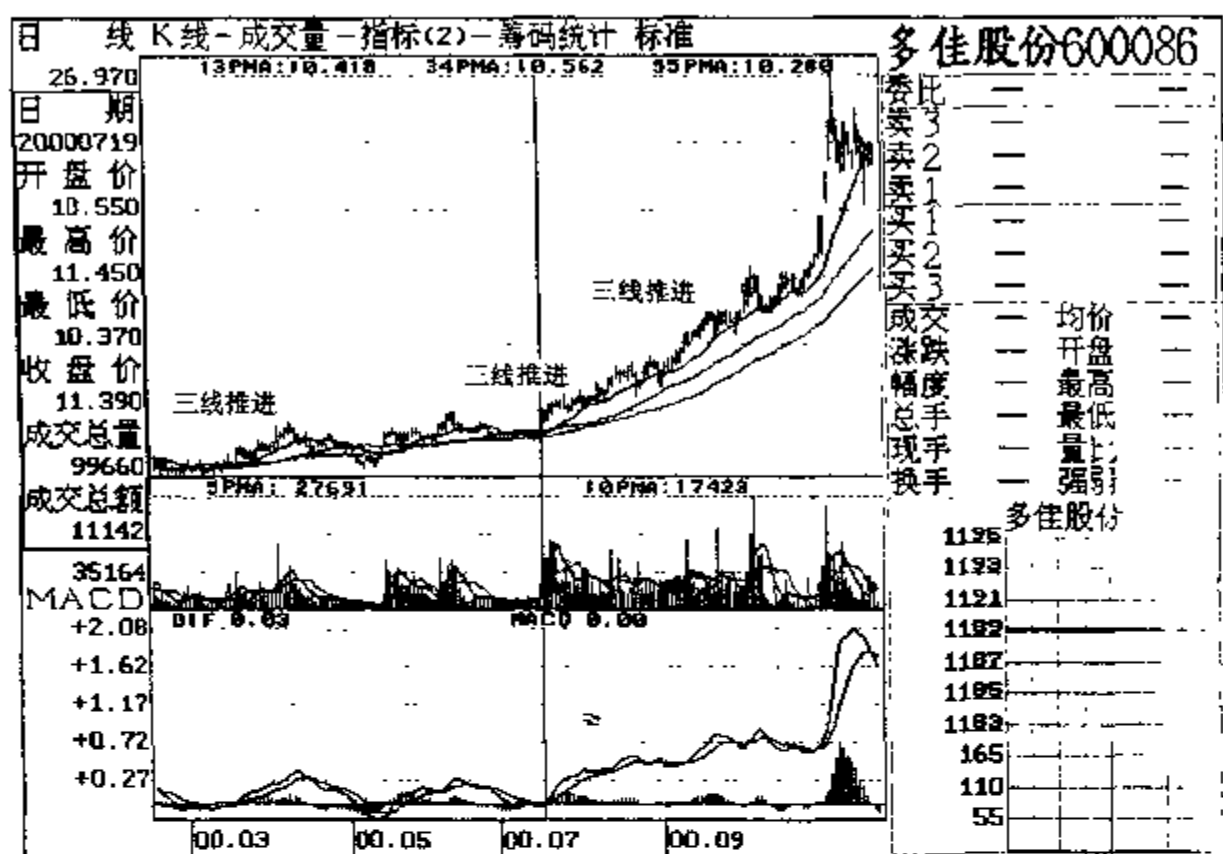


图 8

后一个时期主力操盘的主要思路。但“三线推进”的形态绝不会消失，只要善于发现。但这需要功力和经验。功力来自于勤奋，经验来自于实践。实际上，所有的黑马都清清楚楚地写在图上，关键在于鉴别。

金鹰股份（600232），总股本 21885 万，流通 A 股 5850 万，2000 年每股收益 0.28 元，主营机械制造、纺织品、丝绸、服装生产、加工、黑色及有色金属等。

该股属小盘次新股，2000 年 6 月 2 日上市，面市当天便遭市场抛压，但我们注意到，那些散落的筹码在 14.50 元附近都被主力接走了，然后股价沿着 13 日均线小幅震荡攀升，8 月 23 日，均线系统已形成完全的多头排列，“三线推进”的技术形态也清晰可见，在低迷的市场气氛中，该股我行我素，根本不理睬大盘的波动走出了完全独立的行情。大盘涨它也涨，大盘跌它也涨，表明大部

黑客点击

股市猎手的擒拿技巧

筹码已落入主力手中。对于这种走势独立的个股来说，主力的实力比较强，所以说，当大势向下，有浮码砸盘时，主力会毫不犹豫地
 将筹码接住，封死股价的下跌空间，以防廉价的筹码再被他人抢去。当大盘企稳向上，如果有人抢盘，而主力此时又不想发动行情，于是便有凶狠的压，以此封住股价的上涨空间，主力这样做的目的，无非是对新资金以示警告，表明该股我已买断，想发财请另寻他途。见图 9。

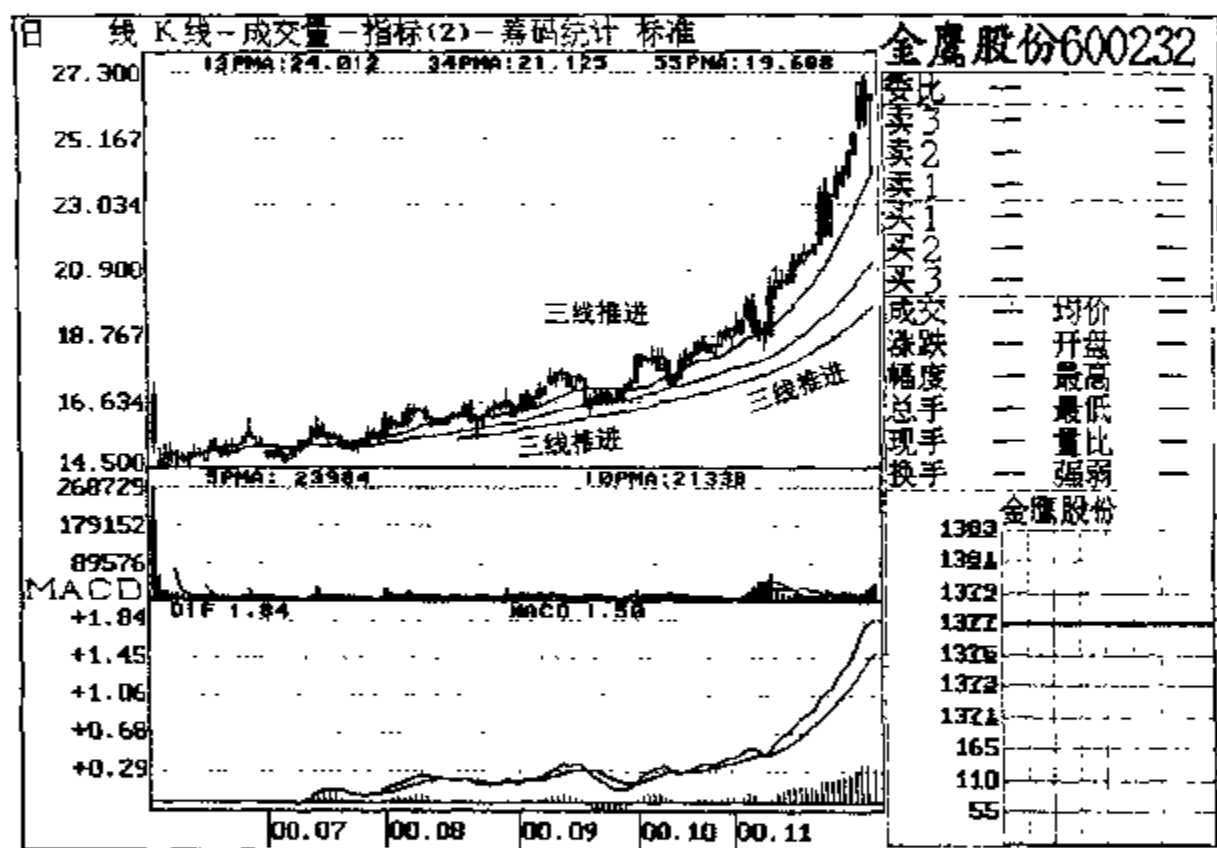


图 9

像金鹰股份这样的走势是不多见的，上市后仅仅回调两天即展开反攻，途中仅用两个“浪子回头”权作洗盘，强势特征十分明显。“三线推进”形态出现以后，投资者还犹豫什么呢？

胶带股份 (600614)，总股本 11513 万，流通 A 股 834.9 万，2000 年每股收益 0.17 元，主营开发生产胶带、橡胶制品、化工产品、原料等。见图 10。

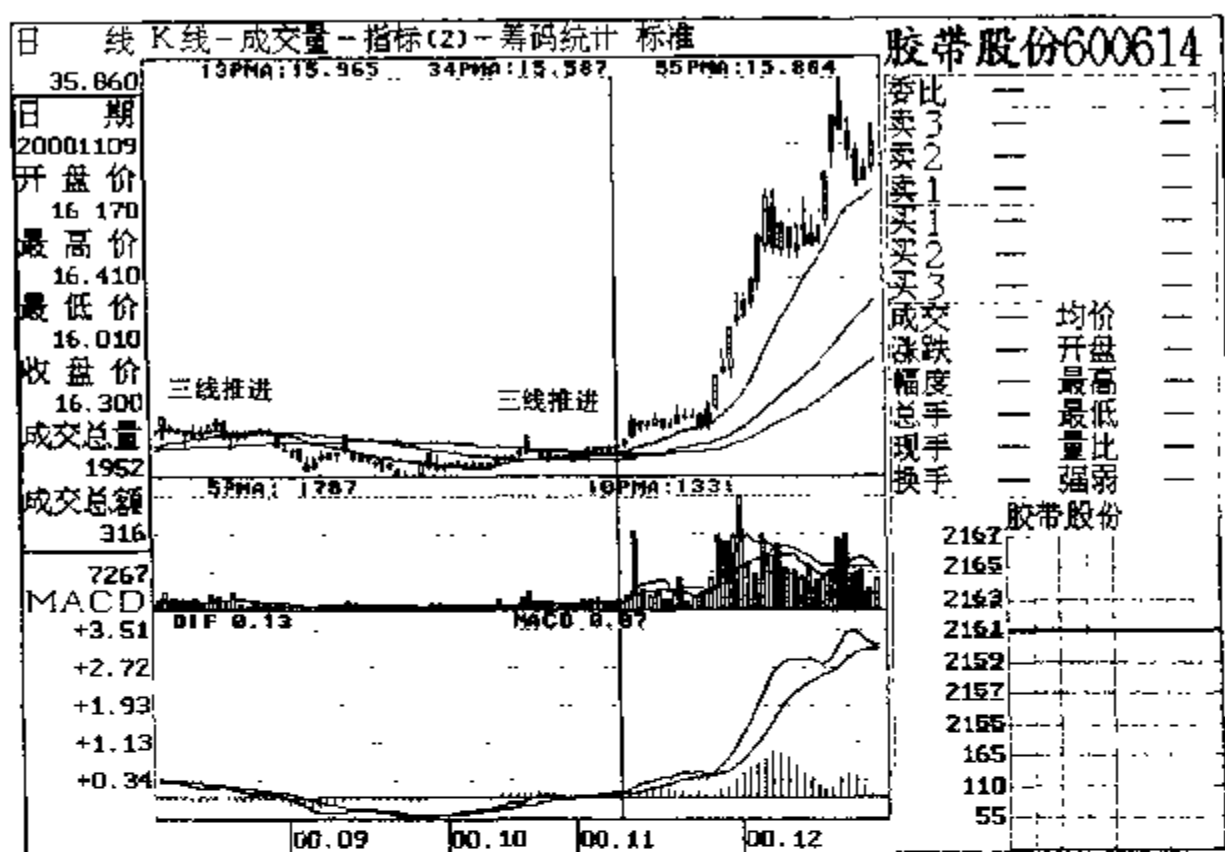


图 10

该股属沪市的袖珍股，800 万的流通盘在两市屈指可数，主力对它更是呵护有加，同时，小盘股也时常受到市场的追捧。但是，该股在 1999 年“519”行情中并没有什么出色的表现。不过在量区，高高的山峰随处可见，只是股价却并未涨多少。“5·19”行情结束以后，股价也没有跌去多少，而成交量却在明显的萎缩，股价围绕着均线系统先是窄幅整理，后又震荡盘升，不经意间，股价已经翻了一番。2000 年 7 月 25 日，K 线形态出现“独上高楼”，预示后市向淡，股价将走向价值回归之路，但从萎缩的成交量来看，主力似乎并未全身而退，起码手中还有一部分筹码没有顺利地派发出去，股价在 14.60 元止跌企稳，均线形态也构成了一个硕大的“海底捞月”，至此，我们完全可以有理由说该股的行情还没有走完。2000 年 11 月 17 日，“均线互换”完成，“三线推进”业已浮出水面，看来该股并未受证监会查处违规资金、违规庄家消息

黑客点击
股市猎手的擒拿技巧

的影响，在极其低迷的市场气氛和多数人失望的情况下，主力发动了一波快速凌厉的上攻行情：其实，在“三线推进”形成过程中，该股曾两次发出了买人信号。一次是11月9日，13日均线上穿55日均线的“红衣侠女”，另一次是11月17日的“均线互换”。由此可见，只要投资者掌握了把135均线系统中的各个买点，就能够知道目前的运行位置，就可以及时发现主力意图，从而早于主力采取行动。

氯碱化工（600618），总股本116448万，流通盘2783万，2000年每股收益0.04元，主营生产销售烧碱、氯、氟和聚氯乙烯等化工原料及其加工品。

作为沪市为数不多的小盘股，氯碱化工曾与联华合纤、胶带股份在疲弱的市场中平分秋色，而且都是备受当时市场追逐的春兰秋菊，特别是在市场气氛极其低迷的情况下，为维系市场人气作出了很大贡献。看看他们各自的走势，我们会有一种“似曾相识”的感觉，不同的股票出现了相似的形态，而结果又有着惊人的相似。

“海底捞月”、“红衣侠女”、“黑客点击”、“均线互换”等形态都是股价大幅上涨的前兆，而“三线推进”则是它们的领军人物。擒贼先擒王，炒股捉龙头，哪有赔钱的道理呢？

请仔细察看氯碱化工的走势圖，该股在由空头推进到多头推进的演变过程中，一共发出了三次买人信号，也就是说给了我们三次进场的机会。第一次和第二次是在同一天出现的，2000年3月8日“海底捞月”和“黑客点击”同时出现，发出的买入信号既准确又可靠；第三次是4月9日的“均线互换”。假如投资者能够把135系统中的各个买点融会贯通，灵活运用，想亏钱都不容易。

炒股其实并不那么复杂。“师言甚直，汝自迷可”。世界上许多事情其实并不复杂，但自以为聪明的人把许多本来很简单的事情人为的复杂化了。倘若我们不把股市看得那么神秘莫测，那就不会

平添许多麻烦。功夫巨星李小龙说：“当我还没有学功夫的时候，与人打架，一拳就是一拳，一脚就是一脚。当我学习了功夫之后，反而被五花八门的招式所迷惑，一拳一脚都感觉有千变万化。当我领略到功夫的真谛后，才重新发现，一拳就是一拳，一脚就是一脚，最简单的，才是最实用的。”当我们掌握了股价运行规律后，“按图索骥”“守株待兔”那些看似又迂、又笨、又蠢的招数，却实实在在地能给投资者带来丰厚的回报。“华龙面”、“康师傅”、“来一桶”……你方唱罢我登场。但人们更喜欢吃手擀面。为什么？因为它原汁原味。本质的东西最有用，但却常常被人忽视。见图 11。

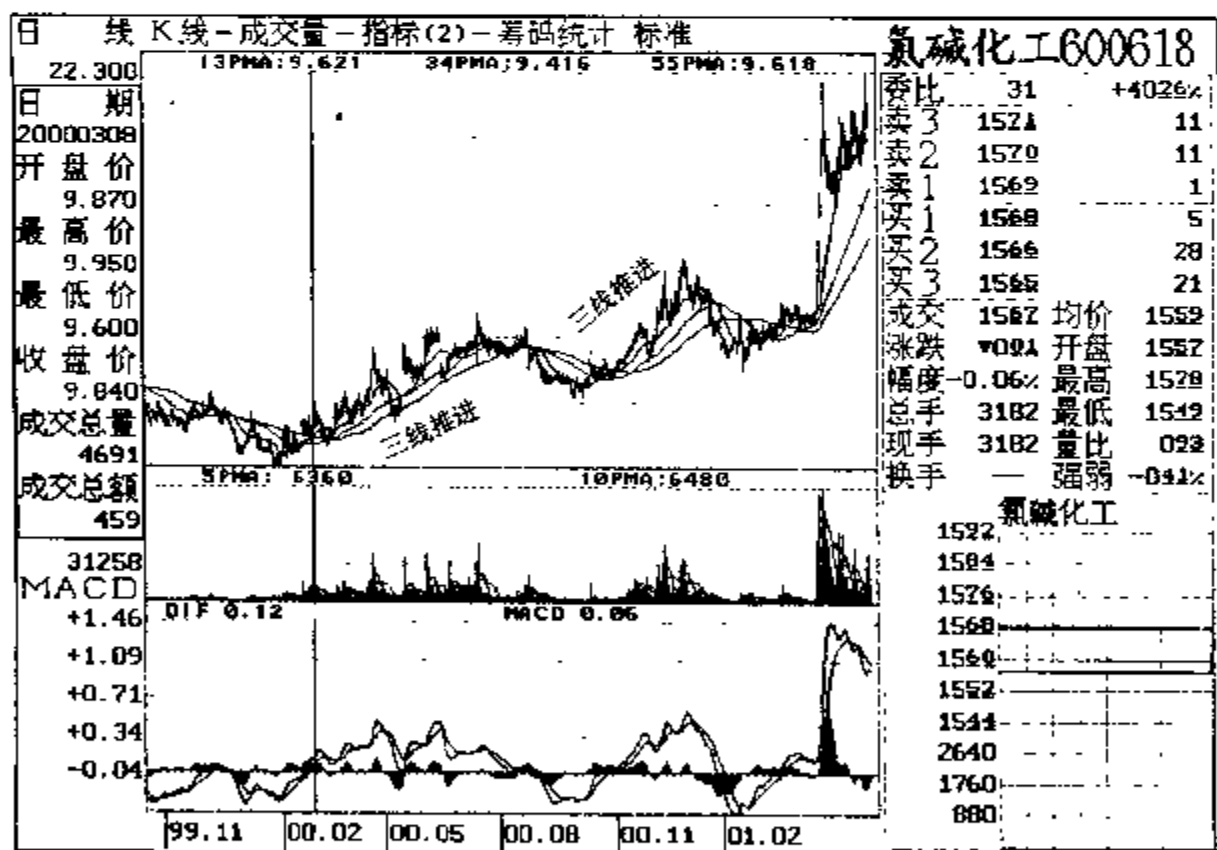


图 11

路桥建设 (600263)，总股本 40813 万，流通 A 股 11500 万，2000 年每股收益 0.19 元，主营公路、桥梁、机场、港口、隧道、给排水及其他土木工程等。

主力建仓完毕，一般都会再来一次打压，该股主力也不例外。2001年3月27日，股价重返55日均线，“黑客点击”、“均线互换”相继出现，但是，主力并不急于拉抬，而是控制着股价围绕着55日均线上下震荡，5月25日“小浪子”引来“梅开二度”，此后，成交量开始温和放大，股价开始小幅盘升，“三线推进”的技术形态开始凸显出来，然后股价沿着13日均线慢牛盘升。也许该股在三线上整理的时间不够长，也许主力发动行情的时机选择不当，该股的升幅没有其它“三线推进”形态个股的升幅大。尽管如此，投资者如能在“梅开二度”，也就是在“三线推进”形成之初跟进，同样会有58%的收获。见图12。

“三线推进”相对于其它形态而言较为少见，但并非可遇而不可求。市场上时常能够追寻到它们的痕迹萍踪，譬如，99年的真空电子、2000年的上海梅林、2001年的金鹰股份等。而“三线推

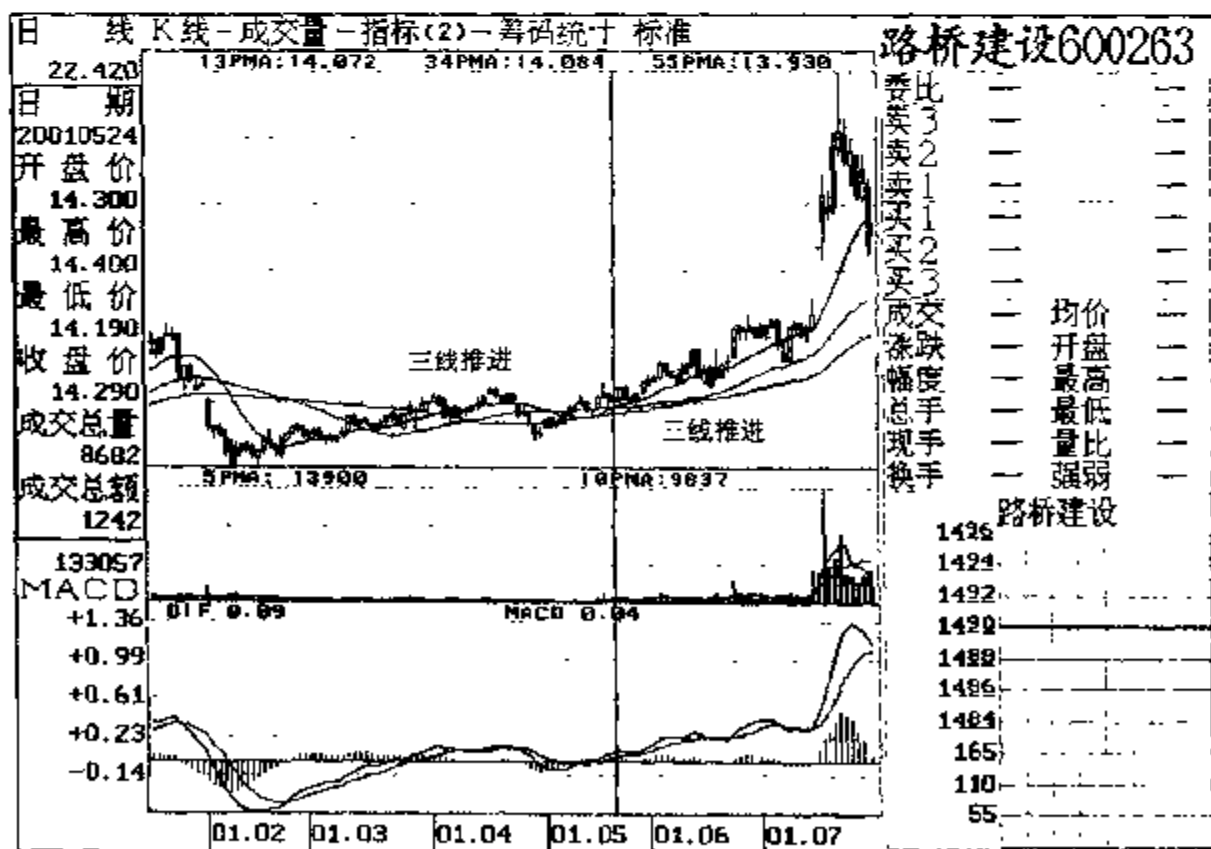


图 12

进”的经典之作堪称深市的亿安科技（000008），盘中主力采取“三线推进”的技术手法，两年内使股价连上三个台阶。第一个台阶：股价从1998年9月16日的6.84元起步升至11月19日的9.89元，涨幅45%；第二个台阶：从99年1月18日的8.30元升至6月29日的34.47元，涨幅315%；第三个台阶：从99年11月1日的27.87元升至2000年2月17日的126.30元，涨幅353%，成为冲上百元的中国第一股。该股因违规操作受到证监会的严厉查处，那是他咎由自取，罪有应得。但从技术角度看，主力那精湛的操盘技艺着实令人为之叹服。那舒展流畅的均线，像阿娜多姿的少女在翩翩起舞；那阴阳相间的K线，像一群海鸥在海面自由的飞翔。欣赏之余，我想问问朋友们，假如你有幸遇上类似形态的个股，你会跟进，你敢跟进吗？见图13。

买进时机：（1）当均线系统由空头推进变为多头推进时，轻

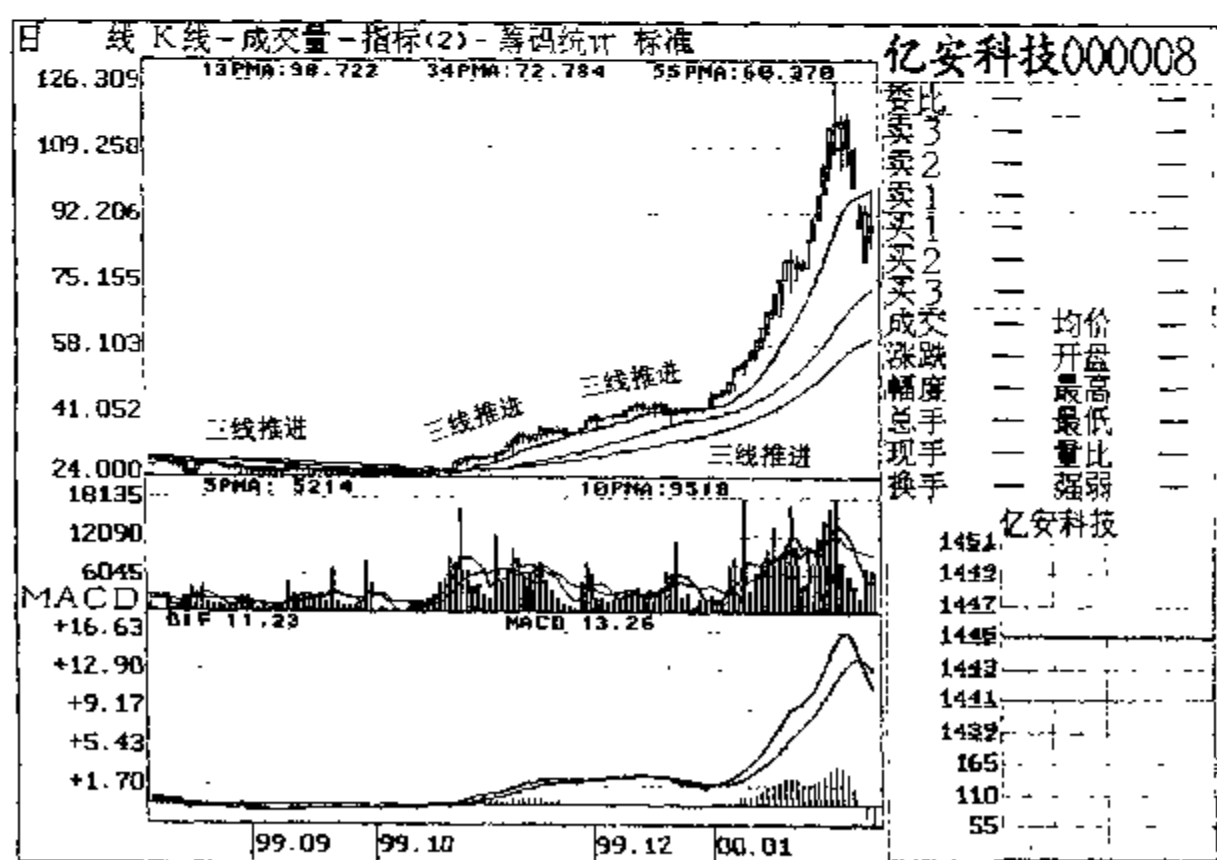


图 13

仓试探。(2)形态出现后,密切关注K线的变化,出现一阳上穿三线,半仓跟进。(3)股价携量从三线上腾空而起,重兵出击。

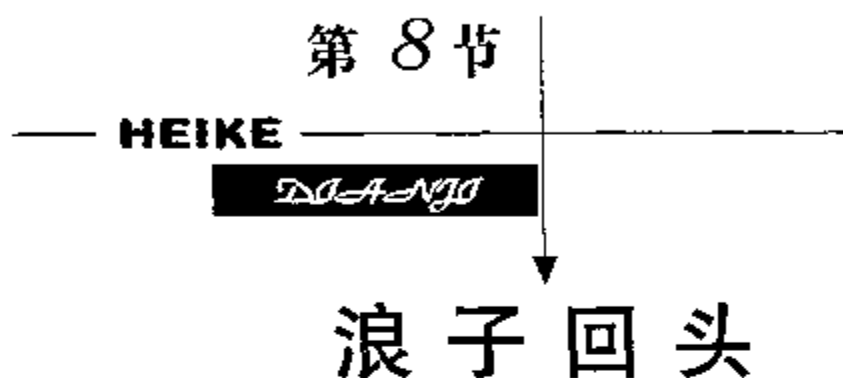
(4)对已形成完全多头排列的慢牛式三线推进,股价每次下探34日均线,都是空头回补的好机会。

卖出时机: (1)股价经过拉升,出现放量滞涨或13日均线有走软迹象时,沽出观望。(2)股价经过大幅上涨,突然有一天,股价放量急拉,突破慢牛格局,K线连收中阳或大阳,随时准备离场。(3)发现“一枝独秀”或“独上高楼”形态出现,果断清仓。

第 8 节

HEIKE

浪子回头



“浪子回头金不换”，意思是指，那些不思进取、四处游荡的青年人，经过人们的帮助教育，迷途知返，改过自新，后来通过发奋努力，做出了骄人的成绩。这样的浪子就是拿金子也不换给你。

这个买点的命名，既取 K 线组合之形，亦取“浪子回头”之意。从 K 线图上看，阴森恐怖的大小黑棒，着实给人们一种不妙的感觉，似乎主力要弃庄而逃，其实，这是主力为驱逐获利盘而进行的刻意打压。

形态特征：均线系统的总趋势还保持完好，股价先有一小波拉升，然后顺势下滑，但在 55 日均线处获得有效支撑，后在成交量的推动下，股价重拾升势。我们把均线系统之上的这几根连续阴线称之为“浪子回头”。

形成机理：中长期均线依然坚挺向上，说明股价仍处在强势之中，主力先是拉高股价，然后顺势打压，给人一种弃庄的假象，实际上，主力利用连续下跌的阴线制造恐慌，引诱获利盘回吐，迫使短线客出局，借此达到洗盘的目的。此时不管你有多少抛盘，主力

都会悉数笑纳。从K线图上看，阴森的K线并未得到成交量的认可，而萎缩的成交量也反衬出“人造”的痕迹。主力采取“浪子回头”进行洗盘，股价一般会在55日均线处获得强力支撑。

中成股份（000151），总股本19732万，流通A股7000万，2000年每股收益0.22元。主营成套设备与技术出口、中外贸易等。

该股探底成功后，股价重返55日均线，2001年5月22日，13日均线上穿55日均线，“海底捞月”形成，但股价离均线太远，技术形态既不是“黑客点击”，也不是“红衣侠女”，加上“海底捞月”形成的时间太短，所以，股价冲高回落应在预料之中。由于股价有向均线靠拢的特性，持续阴线遏止了均线的上升势头，但缩量回落的股价，暗示大部分筹码已被主力锁定。主力采用“浪子回头”洗盘，股价一般会在55日均线处获得强力支撑。这种洗盘方式主要适用于实力强、控盘程度高的庄家，他们炒作题材股或投机股时经常使用。对于绩优股或有实质性利好的股票，庄家一般不采用此种方法，原因是绩优股群众基础好，筹码锁定性好，如果主力过分打压，抛出的筹码很难再收回来。

5月30日，那根跳空高走的小阳线，不但确认了“浪子回头”买点的成立，同时也标志着主力洗盘的结束和拉升的开始。6月1日，股价巨量突破前期盘区后震荡攀升，股价由21.46元升至27.50元，涨幅28%。见图1。

“浪子回头”一般出现在股价的上升途中，作为主力清洗获利盘的主要手段。因此，在操作上主力经常采取波段操作为主，间以震荡洗盘为辅，K线图上常以明确的上升通道列示，以吸引跟风盘。当股价涨到长期上升通道的上轨，主力便采取“浪子回头”以清洗获利盘，而当股价跌至该上升通道下轨时，主力又采取逢低护盘的手法吸引散户跟进。这样以来，主力不但降低了成本，周转出

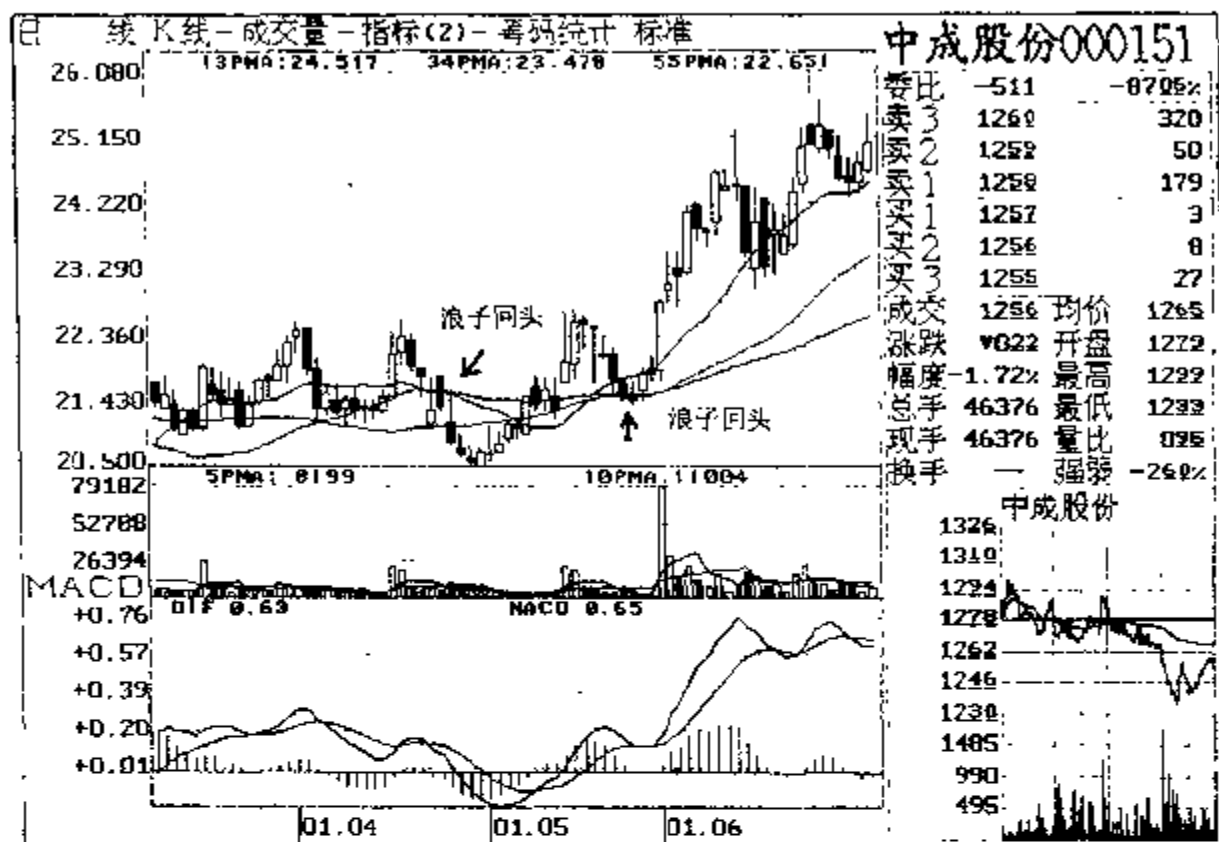


图 1

部分资金，为日后拉升积蓄了充足的能量，而且也避免了持仓量过重和大盘风险。对于这样的个股，一定要克服贪婪和恐惧的心理，找准市场感觉，踏准主力进出节奏。股价扬升之时，随主力一起派发；股价下跌之机适当逢低吸纳。如此，主力也是拿你没办法。

东方创业（600278），总股本 32000 万，流通 A 股 8000 万，2000 年每股收益 0.15 元。主营服装进出口业务、医药化工和国际货代。2001 年 4 月 4 日，“黑客点击”以后，股价在三线上震荡整理，期间，主力两次采取“浪子回头”进行洗盘，这样既清洗了获利盘，又捡到了便宜的筹码，并在高抛低吸中赚取了差价，还使股价有了 24% 的升幅。对于一个控盘的主力来说，做多做空都能获利，因为他们牢牢控制着生杀欲夺大权，只要断准大势，做起盘来完全可以随心所欲。散户则不然，因为没有做空机制。散户只有做多才能赚钱。由于不知道庄家手中的底牌，贸然出牌，弄不好就

其实，一个能够大幅上涨的股票，股价一般都经过了充分的调整，而且启动前都是由一系列形态来完成的。比如东方创业，在拉升以前，先后出现了“黑客点击”、“均线互换”、“浪子回头”、“梅开二度”、“三线推进”等技术形态。因此，当某种形态向我们发出买入信号时，我们没有理由对它漠然视之，但也不能见风就是雨，而应根据市势和个股走势作出综合判断。

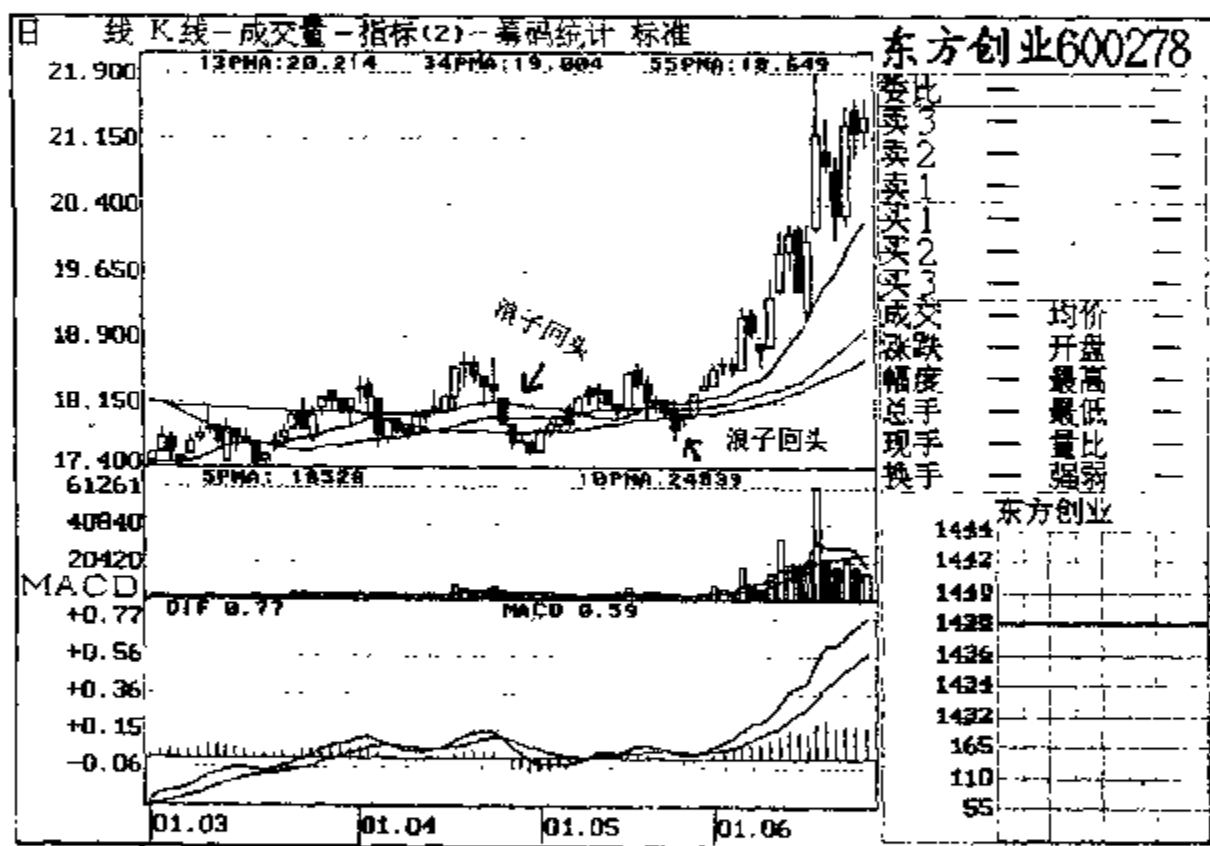


图 2

“浪子回头”一般出现在行情启动后的第一次洗盘和上升途中的震荡吸筹。“浪子回头”有“大浪子”和“小浪子”之分，但股价一般都会在 55 日均线附近止跌企稳。“大浪子”回档幅度深，走势较弱，行情持续时间长；“小浪子”回档幅度浅，股价一般不破 13 日均线，走势较强，行情相对较短。

“浪子回头”，一般由 3-5 根或多根阴线组成，但最少不能

低于 3 根，否则，该技术形态便不能成立。

识别“浪子回头”的要领：第一，看连续下跌的阴线，是随大盘自然回落，还是主力刻意打压的结果；第二，看成交量是否自然萎缩。属于主力刻意打压的“浪子回头”，在股价缩量下跌的过程中，跌势应该趋缓，到最后，接盘等在那里，但主动性抛盘非常稀少，表现为成交量极度萎缩，而股价却不下跌，这时，我们才可以说，“浪子回头”的技术形态基本具备了。

银鸽投资（600069），总股本 18280 万，流通 A 股 7280 万，主营纸浆、纸张及深加工产品，实业投资、餐饮服务、进出口商品等。该股经过充分的调整，1999 年 5 月 24 日放量突破盘区，25 日 13 日均线上穿 55 日均线，在巨大成交量的配合下，“海底捞月”形成，但骤增的成交量反使股价的升势显得有些凝重，主力调整的意图十分明显，于是，主力采用“浪子回头”清洗获利盘，股价受到均线系统和前期高点的双重支持，在 55 日均线处止跌企稳。连续下跌的股价没有得到成交量的积极响应，而是明显萎缩。股价在 13 日均线附近横盘整理，笔者猜测，一是主力在等待拉抬时机；二是技术上在等待均线互换。6 月 4 日，34 日均线带量上穿 55 日均线，成交量比昨天放大一倍，K 线形态呈现出“阳克阴”之势，说明主力洗盘结束，这是买入股票的好时机。随后股价由 14.68 元升至 20.01 元，11 个交易日，涨幅 33%。见图 3。

“浪子回头”的技术要求是：股价持续下跌，K 线连续收阴，成交量日趋减少。但须注意的是，股价跌而无量，并不意味着“浪子回头”形态的成立。正常的“浪子回头”应该是主力刻意而为，缩量是自然的，但这还不够，因为，即使缩量也可以继续下跌，这种“无量空跌”，表明市场人气极度虚弱，毫无承接力。所以，有时候，缩量不一定代表抛压的减少，也可能是买盘的虚弱，想抛也抛不出去，请投资者认真分析“浪子回头”形成的真实原因后再做

黑客点击

股市猎手的擒拿技巧

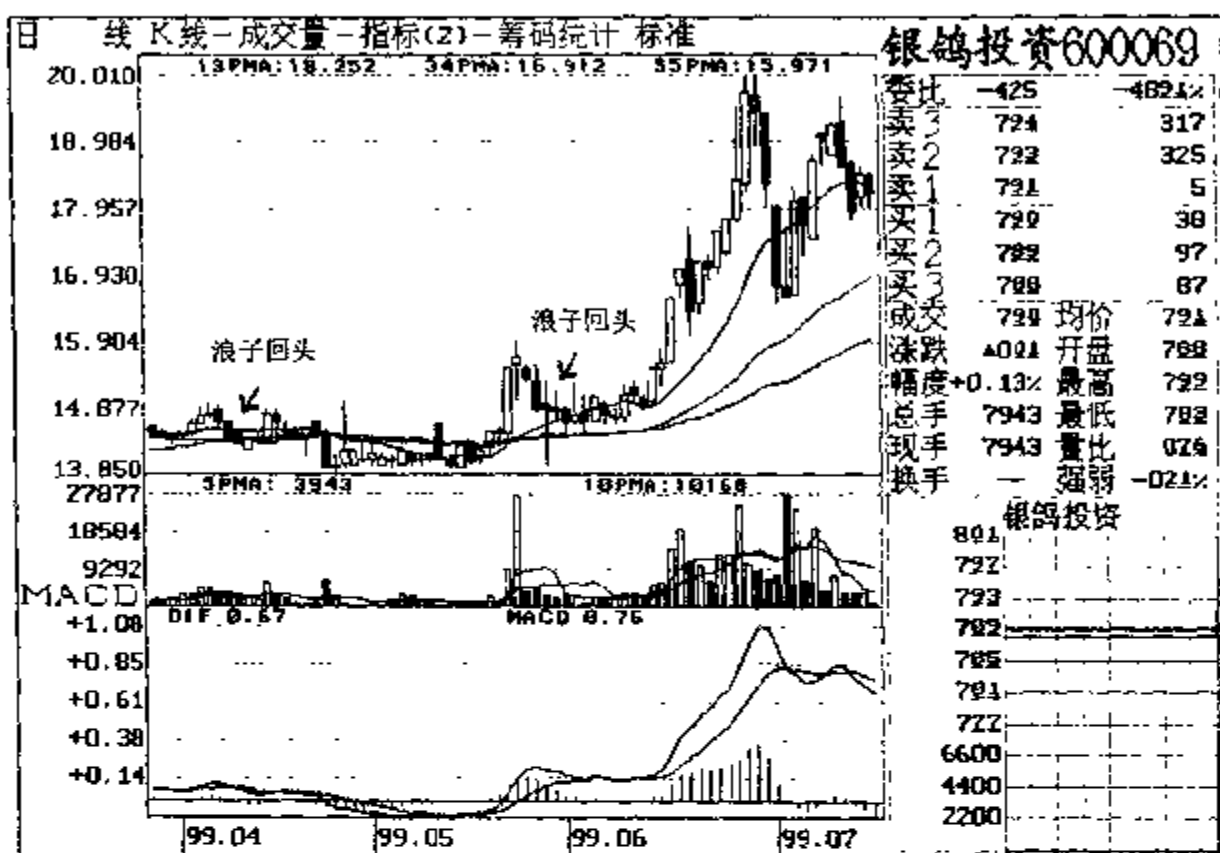


图 3

决断，以免被主力的骗线所骗。

龙腾科技（600058），原五矿发展，总股本 42408 万，流通 A 股 12000 万，1999 年每股收益 0.32 元，主营进出口贸易、国内贸易、高新科技、金融、工业生产等。

该股从 2000 年 5 月 19 日的“红杏出墙”到 7 月 4 日的“均线互换”，在这中间，主力先后采用“浪子回头”进行了四次洗盘，直至“均线互换”完成之后，主力才开始正式拉升，股价由 14.70 元升至 32.67 元，涨幅 122%。见图 4。

以前的庄家，经常用波浪理论中推进浪的原则，逐浪把股价推高，表现在股价趋势上就是底部依次抬高。然而，不知是懂波浪理论的人多了，还是这舶来的洋玩艺本身就不符合中国股市的实际，反正现实总是让那些数浪大师大跌眼镜。波浪理论为预测股价的未来走势设计了上万种图型，但几乎所有在事先选定的浪型都和实际

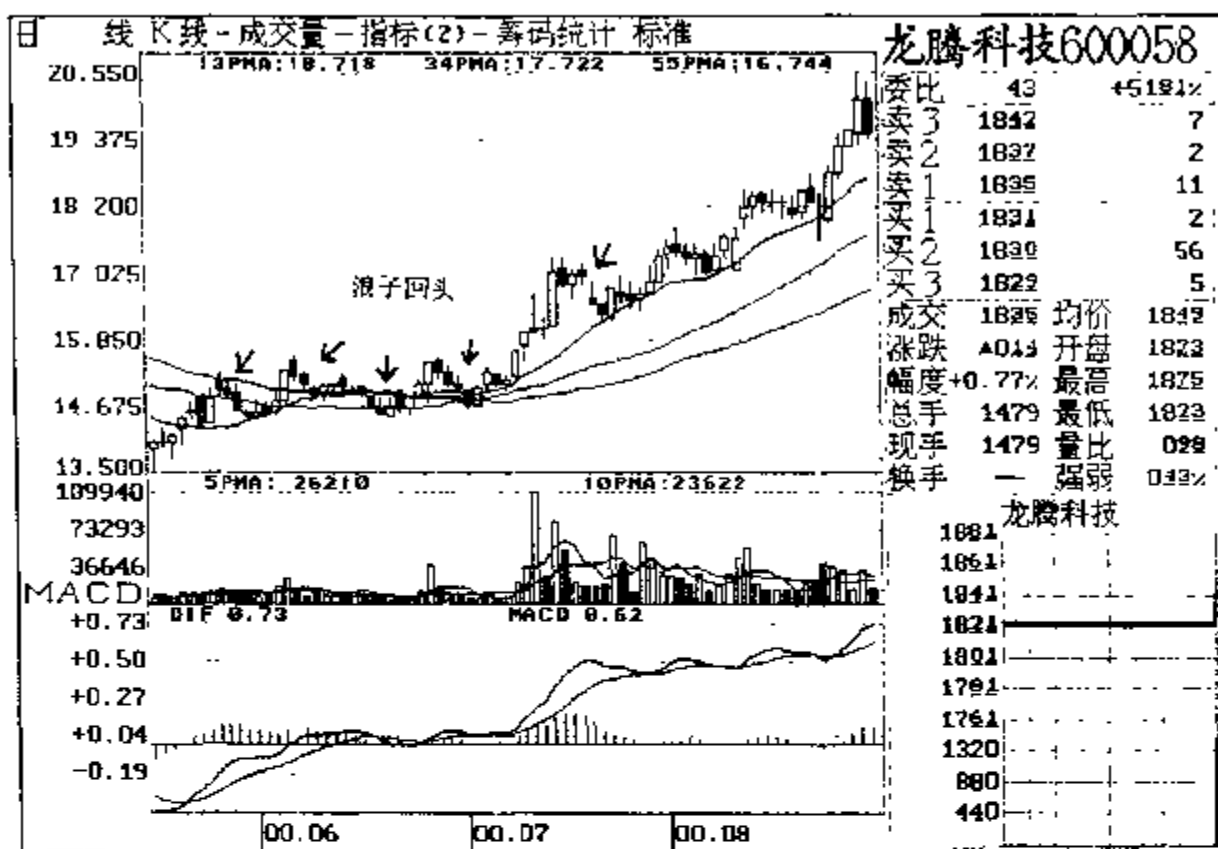


图 4

走势相悖。现代物理学认为：并没有一块预先刻好物理定律的花岗岩。只有光子走完了全程，我们才知道光子是一条路径还是两条路径到达终点的。虽然那些追“浪”者，迄今仍乐此不疲地坐在颠簸的小船上，动情地引颈高歌“洪湖水浪打浪”，但结果却象《糊涂的爱》歌词中唱的那样：说也说不清楚……稀里又糊涂。不过，让数浪大师们感到荣耀的是，几乎所有的走势在事后都和波浪理论中的浪型相吻合。

“浪子回头”既不是二浪回调，也不是C浪杀跌，它只是主力拉升途中的一种洗盘手段。这种手段看起来平淡无奇，实际上这样的庄家很不简单。

航天科技（000901），总股本 9000 万，流通 A 股 3000 万，2000 年每股收益 0.20 元，主营汽车电子组合仪表、自动化设备产品、工业机器人、环保热管产品、电站配套设备等产品的研制、开

发、生产和销售。2000年1月5日，股价突破均线系统后迅疾回落，那几根阴森森的大黑棒，着实给人一种非常不妙的感觉，股价已跌破均线系统，有做头部的嫌疑。但是，主力就在这时接过散户抛出的筹码，然后转身就往上拉，股价由18.61元升至26.13元，涨幅40%。事隔不久，主力又故伎重演，采用“浪子回头”进行清洗获利盘，其阵势比头一次有过之而无不及，就在人们以为没有行情的时候，股价却又止跌回升。接着又是一波快速拉升。见图5。

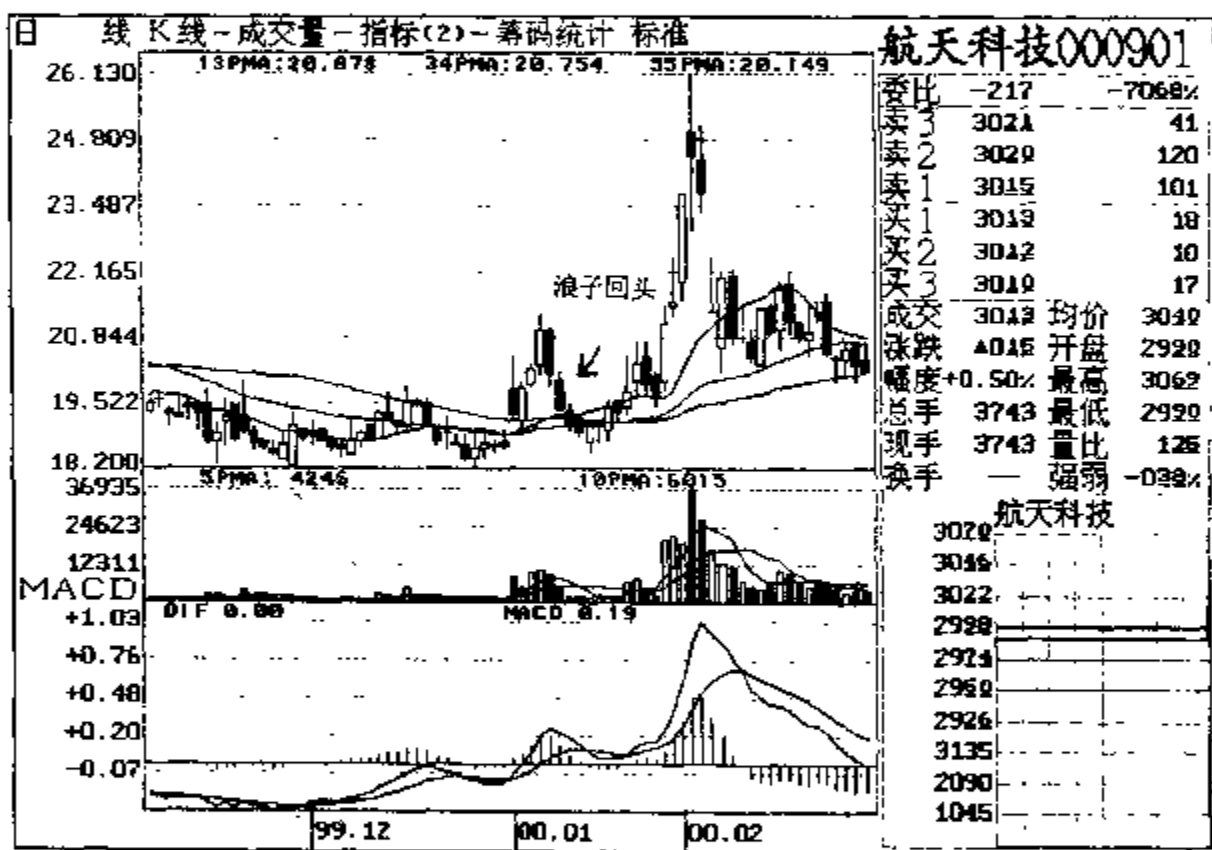


图5

经典的K线理论曾把连续跳空高开低走的三连阴称为三只乌鸦，绰号暴跌三杰。该形态的出现，表明股价上升乏力，卖盘强劲，是暴跌的前奏，预示后市将进入长时间的回档整理。然而主力却反其道而行之，来了个洋为中用，古为今用。三只乌鸦通常作为清洗获利盘的杀手锏频繁出现在不同的个股之中。从这个意义上说，无论我们如何憎恨庄家，也该虔诚地向庄家学习，学习他们的

不因循守旧和富于创新的精神。

赛迪传媒(000504)，原ST港澳，总股本31157万，流通A股8675万，1999年每股收益负0.18元，主营房地产开发及经营、高科工业、旅游、商贸、股权投资、物业管理等。2000年2月17日，13日均线上穿55日均线，“黑客点击”出现，2月28日“均线互换”完成以后，股价沿着13日均线震荡攀升，3-5月间，主力用了3个“浪子回头”边洗边吸，但事不过三，第三个“浪子回头”以后，主力展开了凌厉的上攻。21个交易日，股价由8.60元升至15.00元以上，涨幅高达82%，并且创下了连拉九阳的骄人战绩。见图6。

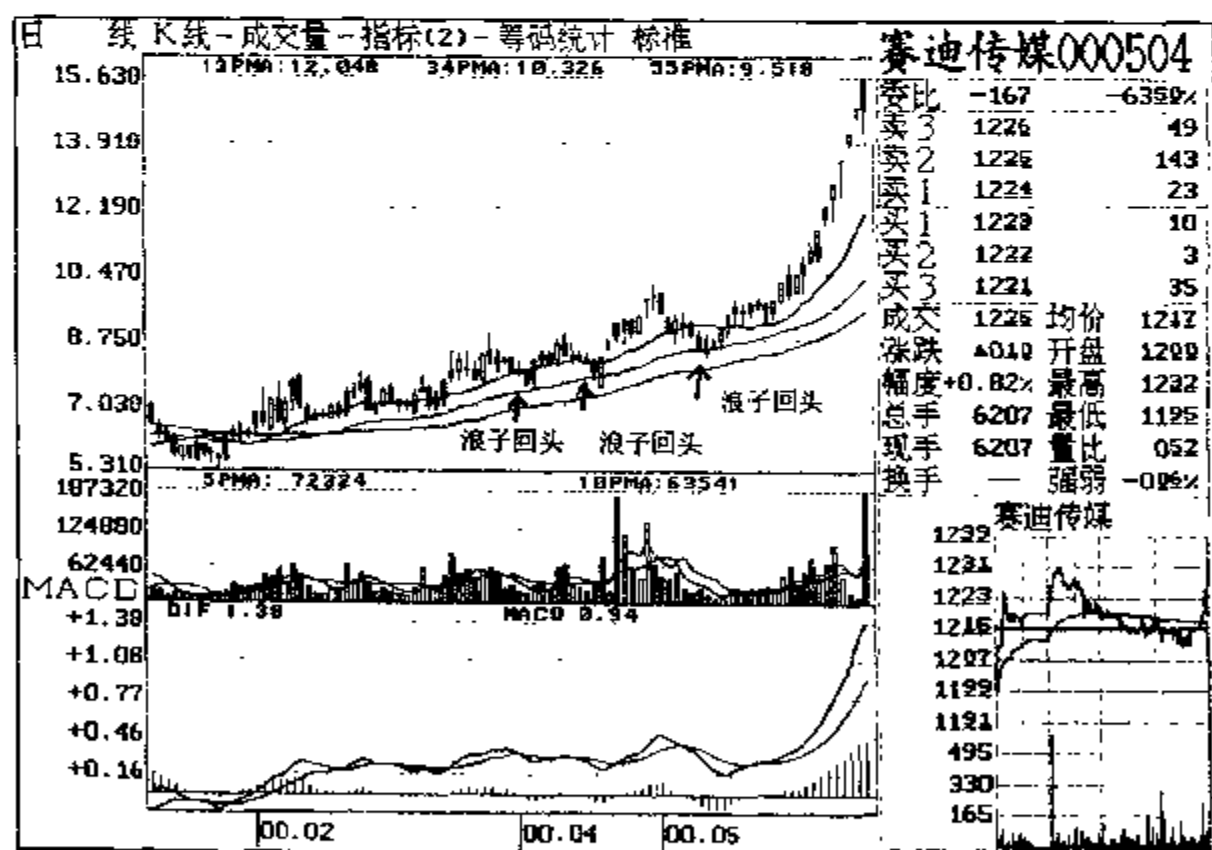


图 6

从这幅图上，投资者可以发现，主力采用“浪子回头”洗盘，每次洗得人们以为没有行情的时候，股价止跌回升，其实它正沿着34日均线慢牛盘上。因为这段走势出现在相对低位，庄家震荡吸

货的可能性很大，庄家作为一股新的购买力量出现，造成股价逐渐走高，这时候往往会出现两种情况，一种是延续慢牛盘升后开始急速拉升，成交量骤增，大阳不断，这又是我们卖出的好时机，比如赛迪传媒；另一种是在吸货的尾段，主力要经历一次打压，这将是我们的买入的好时机。比如赛迪传媒的后期走势，由于该股在上涨过程中几乎没有进行过象样的调整，进入6月份以后，该股出现了大幅下跌，就在人们普遍认为主力已弃庄出逃时候，不料该股在55日均线企稳以后又演绎了一段“梅开二度”的人间佳话。3个月以后，股价登上了18.00元的历史峰位，涨幅超过70%。

托普软件（000583），总股本12192万，流通A股6880万，主营计算机软、硬件、网络、通讯产品、应用电子技术等。2000年5月25日，股价突破均线系统的反压以后，主力采用“浪子回头”两次洗盘，6月19日，“均线互换”完成以后，主力开始放量拉升。投资者发现“浪子回头”形态以后，应密切关注股价的变化，一旦股价止跌企稳可分批适量介入，股价突破前期高点，要毫不含糊地重仓出击。见图7。

琼海德（000567），总股本15120万，流通A股6048万，1999年每股收益0.15元，主营通讯光缆的生产和销售、伊落沙贝尔矿泉水、房地产等。2000年2月14日，该股随大盘一起反转向向上，连拉两个涨停后，主力采用“浪子回头”清洗获利盘，股价在13日均线处获得明显支撑，2月28日，K线形成“阳克阴”之势，主力结束洗盘，股价沿着13日均线盘整时日重拾升势。股价由6.70元升至11.52元，涨幅72%。见图8。

古井贡（000596），总股本23500万，流通A股1997万，1999年每股收益0.63元，主营白酒、酿酒设备、包装材料、玻璃瓶、饲料生产、销售、运输等。2000年2月14日，13日均线上穿55日均线，“海底捞月”的形态出现，股价在135均线上宽幅震



黑客点击

股市猎手的擒拿技巧

荡月余后缓步盘升，然后顺势滑落，几根大黑棒把股价重新打到55日均线以下，就在人们认为该股已经没戏的时候，主力的第一次洗盘业已完成，然后，股价碎步重返135均线，主力第二次采用“浪子回头”洗盘，我们发现，股价波幅收窄，洗盘的力度明显减弱，而且，“梅开二度”形态已初露端倪，6月5日，一根中阳线上穿34日均线，主力洗盘结束，翌日股价巨量封停，于是，主力又推出了第三个“浪子回头”，“均线互换”完成以后，主力发力上攻。从第一个“浪子回头”出现到该股中期见顶，股价由16.71元升至23.55元，涨幅41%。见图9。

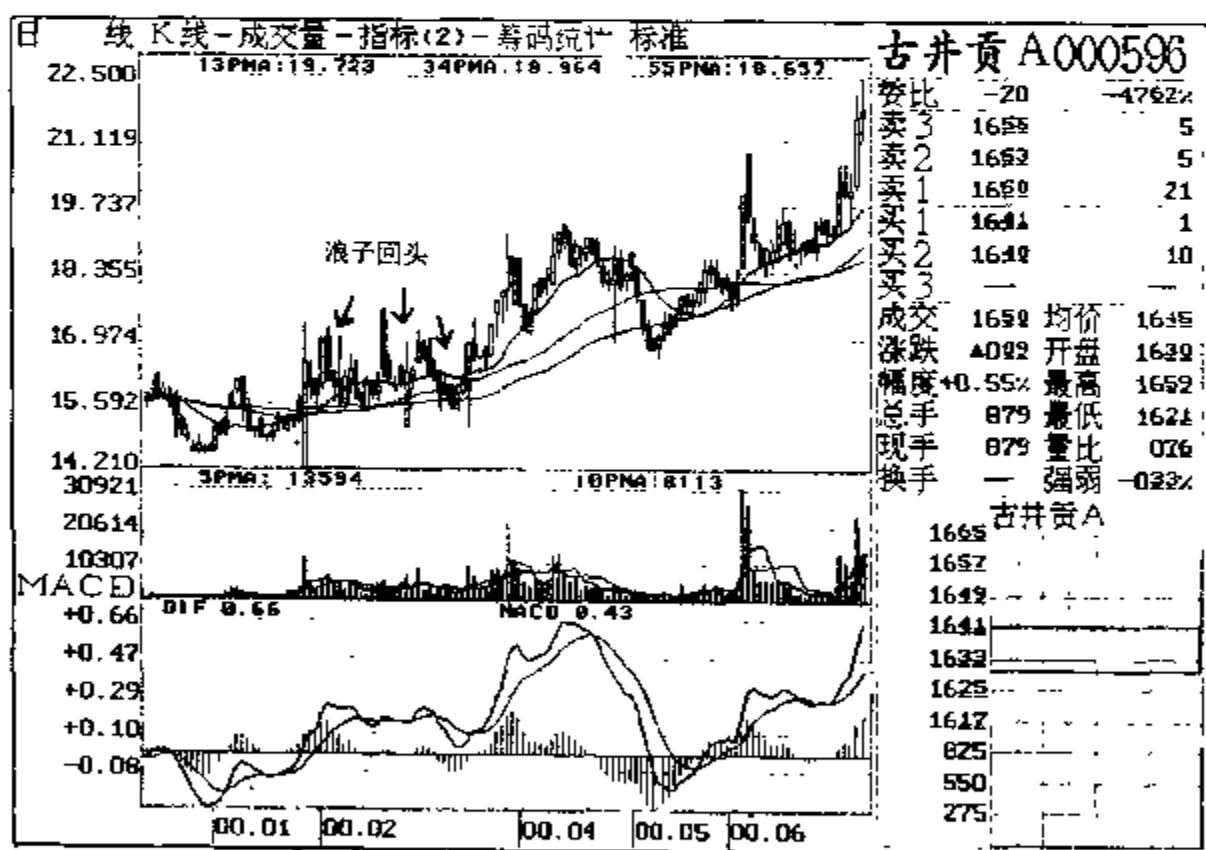


图9

“浪子回头”作为主力洗盘的一种重要手段，经常出现在行情上升之初或上升行情途中，因此，股价一般会在55日均线附近止跌企稳，即使跌穿55日均线也很快会被重新拉回。对于55日均线以下的“浪子回头”最好不要去碰它，弄不好，不是“偷鸡不成蚀

把米”，就是“赔了夫人又折兵”，既遭受套牢之苦，又忍受割肉之痛。投资者最好别去冒险，真的不好玩。

一汽轿车（000800），总股本 162750 万，流通 A 股 54600 万，2000 年每股收益 0.18 元，主营开发、制造、销售小轿车、旅游车及其配件。

2001 年 4 月 26 日，13 日均线下穿 55 日均线，如果投资者以前对该股还心存侥幸的话，那么，这一天将是最后的离场机会。随后该股一路下跌。在下跌过程中，总共出现过 7 个“浪子回头”，而每一个“浪子回头”的出现都使股价下一个台阶。在下跌通道中出现的“浪子回头”不是主力洗盘，而是在出货，请投资者务必识别清楚。严格地说，55 日均线以下的连续阴线不能称其为“浪子回头”。只有那些在股价经过长期下跌或充分调整以后，第一个上升浪后出现的连续阴线，才是“浪子回头”；只有在股价上升途中出现的持续阴线，才是“浪子回头”。这些“浪子回头”虽有大小之别，但一般都会在 55 日均线处止跌企稳。见图 10。

“浪子回头”作为一种洗盘方法，经常被主力使用，而且效果不错。但是，这种定式的 K 线组合，毕竟属于微观的技术分析，有时候，这种形态出现以后，必须迅速果断的作出决策。但更多的时候，还须把这种形态放在均线系统这个大背景之下去审视，单凭几根连续下跌的阴线就认定是“浪子回头”显然是不够的，也是片面的。均线顺流而下，股价逆势而上，十之八九是主力在作骗线，股价虽然有向均线靠拢的倾向，但均线由下跌到走平再到重新起翘，是需要很长时间的。只有在 135 均线系统之上出现的“浪子回头”才是有效的，只有当“浪子回头”出现以后，随后的 K 线形成“阳克阴”之势，我们才可以说，主力的洗盘结束了，何时拉升，尚须通过其它手段作出综合判断。

随着证券市场的不断规范和完善，短期暴利的机会将会越来越

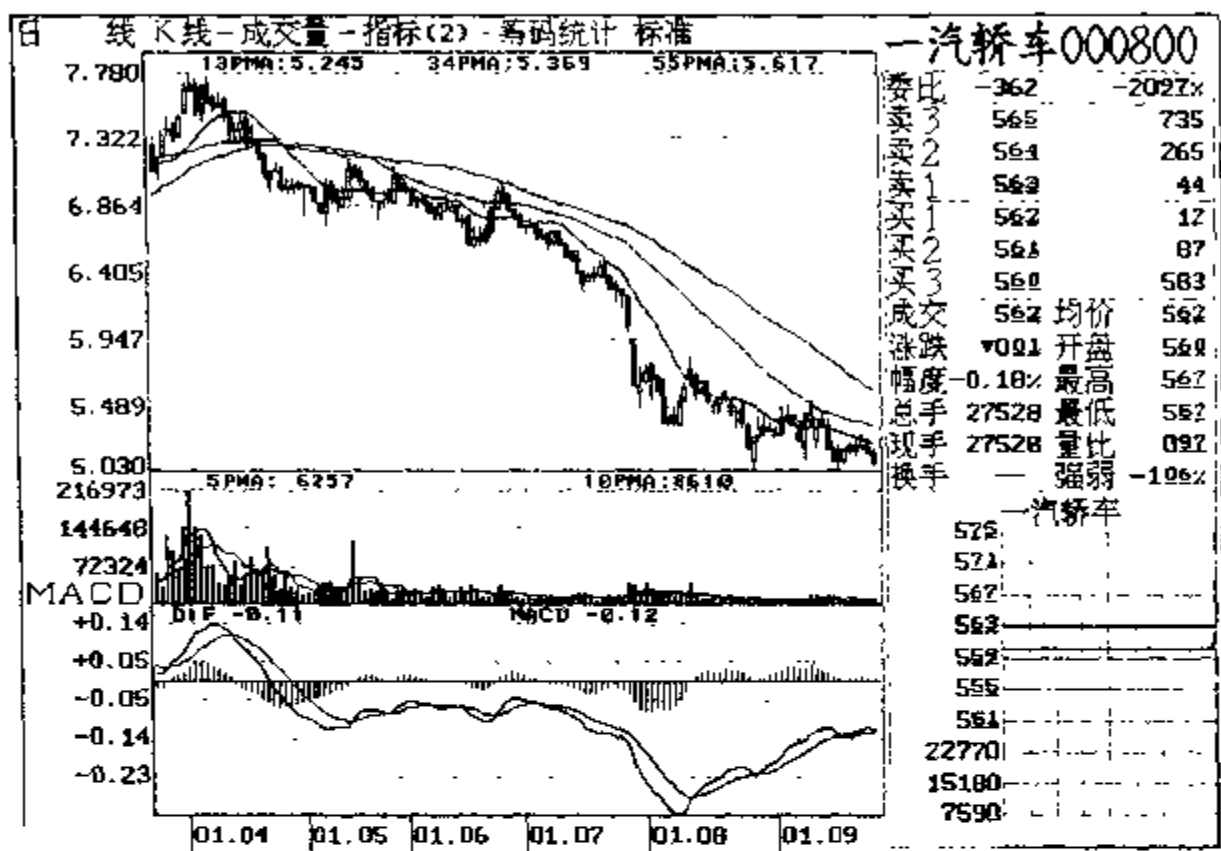


图 10

少，长庄慢牛式的庄家将会越来越多。投资者应在心理上有所准备，及时调整好操作思路和持仓结构。深圳机场（000089）总股本 49989 万，流通 A 股 18000 万，1999 年每股收益 0.56 元，

主营航空客货运输、过港保障服务、机场航空及辅助设施业务等。1999 年 9 月，该股除权以后，走了一段贴权行情，11 月初，股价重返 13 日均线后，成交量间歇放大，显得很有规律，说明有主力资金进场吸纳。随后均线系统纠缠在一起，股价围绕着 135 均线系统作箱体整理，期间，5 个“浪子回头”反复出现，表明主力边洗边吸，在高抛低吸中还赚取了可观的差价。2000 年 2 月 14 日，股价放量涨停，突破盘区，随后迅疾拉升，6 个交易日，股价由 16.20 元升至 24.00 元，涨幅 48%，调整 3 个月才长了这么几天，真是地下百日，天上三天。由此可见，正确识别股价涨势形态，把握入场时机是何等重要。见图 11。

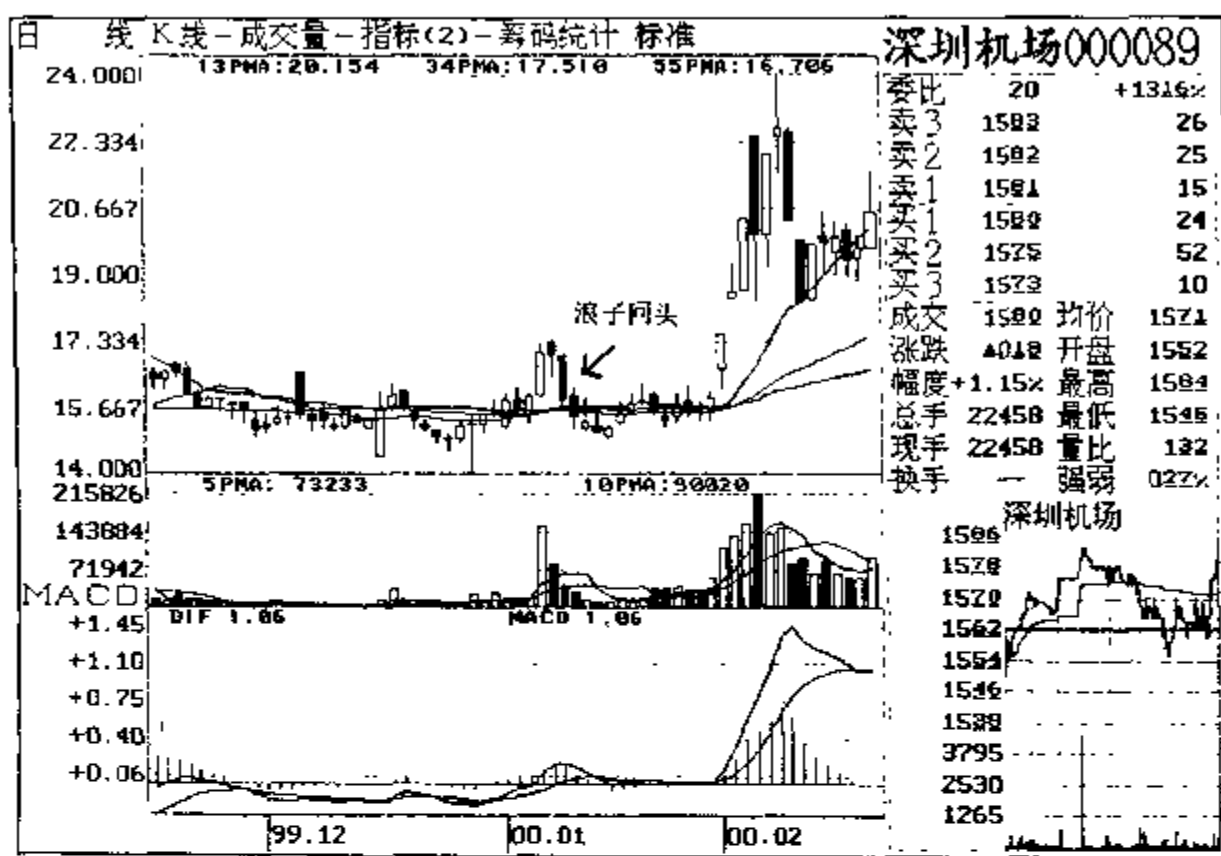


图 11

辽房天 (000558)，总股本 11716 万，流通 A 股 5050 万，2000 年每股收益 0.11 元，主营房地产开发、建筑工程投资、工程承包、商品房销售、物业租赁等。2001 年 3 月 26 日，13 日均线上穿 55 日均线，“黑客”出现，但“点击”未能成功。股价开始回落，但在 55 日均线处获得支撑，“浪子回头”形态清晰可见。从萎缩的成交量上看，主力是在洗盘而非出货，“均线互换”以后，第 2 个“浪子回头”又出现在 13 日均线上，主力用 4 根小阴线进一步消磨人们的意志，此时均线系统已形成完全的多头排列，但主力仍在继续玩弄“此地无银三百两”的把戏，股价的震幅明显增大；第 3 个“浪子回头”出现后不久，主力才开始放量上攻。不管从哪一个“浪子回头”出现时介入，都会获得丰厚的回报。见图 12。

大亚股份 (000910)，总股本 23125 万，流通 A 股 7200 万，2000 年每股收益 0.08 元，主营铝纸、铝塑复合材料、真空镀铝材

黑客点击

股市猎手的擒拿技巧

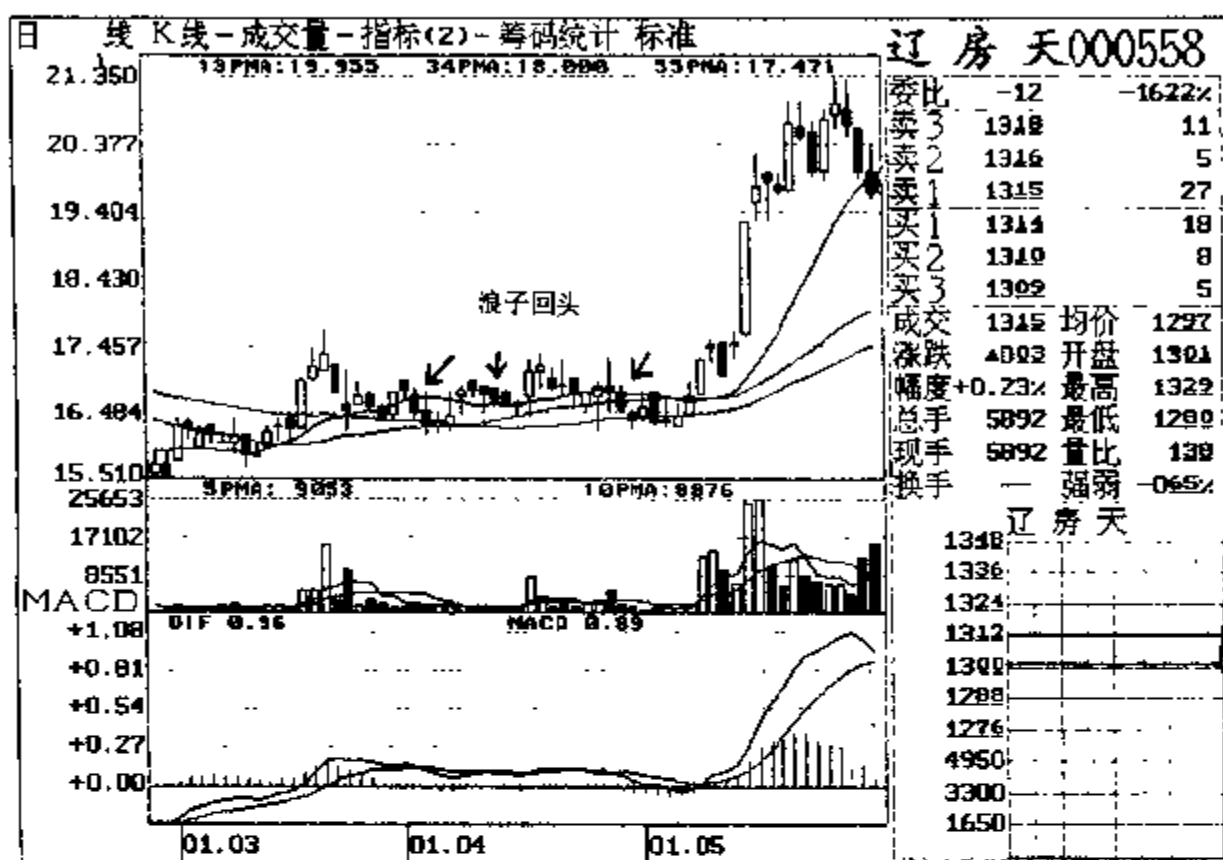


图 12

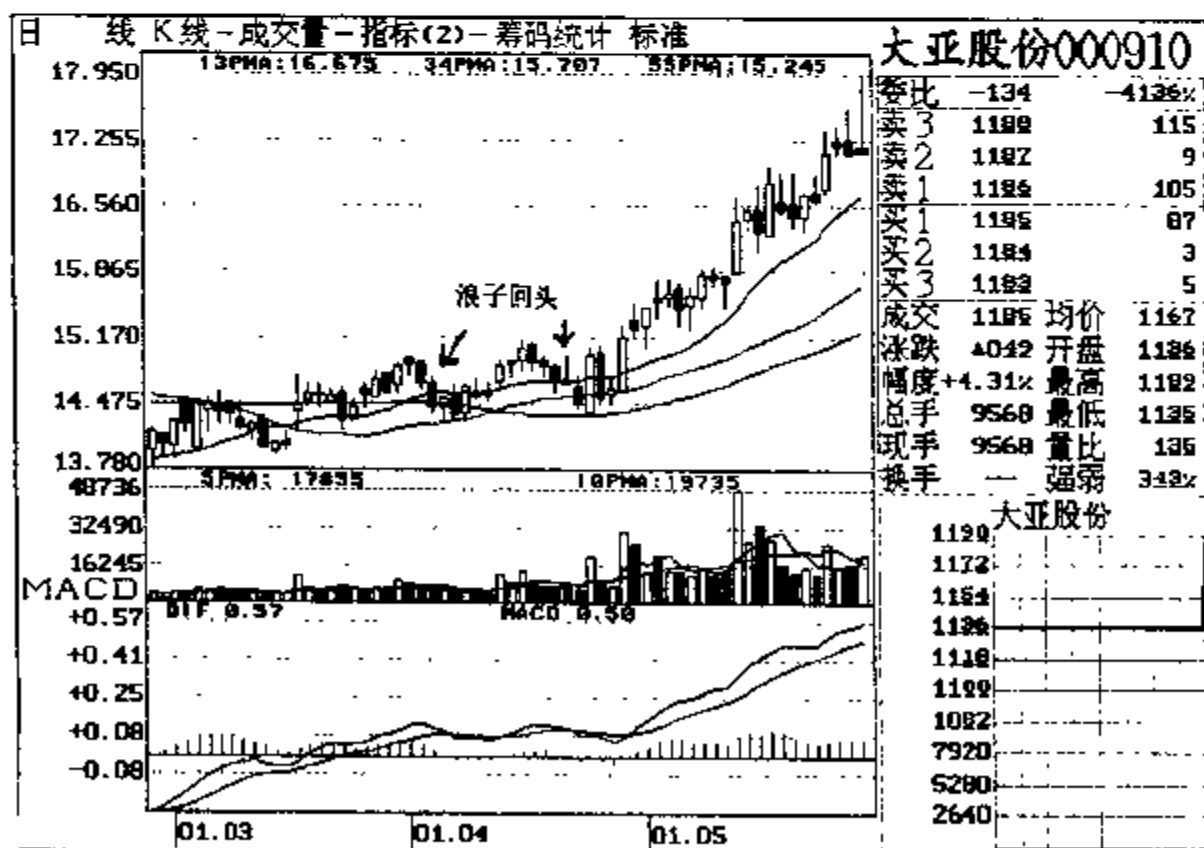


图 13

料、屋顶式、软包装材料。该股与辽房天的走势基本相似，13 日均线上穿 55 日均线后开始用“浪子回头”洗盘，“均线互换”完成后又用“浪子回头”清洗获利盘，2001 年 4 月 24 日，一根长阳上穿三线，宣告了主力洗盘结束，随后走出了一波慢牛盘升行情。见图 13。

买进时机：（1）形态出现后的第一根阳线，轻仓试探。（2）形态后出现“阳克阴”之势，半仓跟进。（3）股价突破盘区高点，重仓出击。

卖出时机：（1）股价经过一波拉升，13 日均线有走软迹象，或量增而升势凝重时，随时准备离场。（2）当股价有效跌穿 13 日均线后，及时沽出或趁盘中反弹果断出局（3）当 K 线形态出现“一枝独秀”、“独上高楼”或 Y 值大于 10 时，全线清仓。

第 9 节

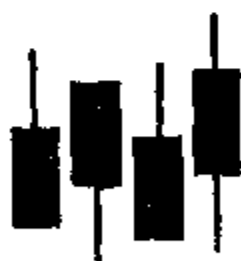
HEIKE

DO-ANG

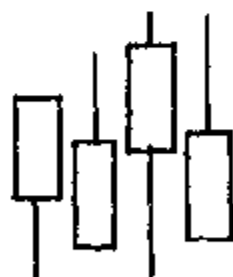
走 四 方

地图上总是上北下南，左西右东，投资者在 1000 多只股票里面东奔西走，面对沉浮不定的股价不停地高抛低吸，这和“走四方”的图形极其相似。

形态特征：这是一组错落有致，耐人寻味的 K 线组合：股价高开低走，上窜下跳，左右开弓，四面出击，故取名“走四方”。见下图：



(阴线走四方)



(阳线走四方)

人们对庄家的感情可谓爱恨交织。没有庄家的股票，股价就会变成死水一潭；有庄家的股票，主力又在机关算尽，变着花样折磨你，使你无法洞察主力的意图，看不到事物的真相。就洗盘而言，可谓怪招频出：有的长阴下，有的小阴慢磨。反正主力是下定了决

心，不把你折腾地肠胃倒置，头晕目眩，不乖乖地交出手中的筹码绝不罢休。

形成机理：主力在建仓过程中，股价有了一定的涨幅。为驱逐获利盘，减轻拉升时的阻力，主力便开始洗盘，但又担心抛出的筹码收不回来，于是，股价在主力的控制下高开低走，上窜下跳，使人们在恐慌不安中抛出手中的筹码，主力趁机接回一些散落的筹码，在人们的犹豫观望中股价或碎步盘升，或旱地拔葱，使前期出局的人后悔不已。

“走四方”作为一种新的洗盘方法，已被市场某些主力所采用。相对于传统的洗盘手法来说，“走四方”这种洗盘方法显得温和了许多，而且它具有时间短，震幅小，见效快的特点。只是苦了不明真相的投资者。

“走四方”出现的位置，通常有两种情况：一种出现在股价的低部区域，这是股价见底反转信号，并非主力在洗盘。因为股价处于如此低位，获利盘早已被清洗干净，主力根本没有再洗盘的必要。所以说，底部“走四方”是见底反转信号；一种出现在股价的半山腰，属于拉抬过程中的中继整理形态。这种途中“走四方”较为常见。如果出现在相对高位，那十之八九就是主力精心设置的陷阱，请投资者仔细分辨，以免误入歧途。让我们先来认识一下底部“走四方”。（见图1）

中纺投资（600061），总股本 28701 万股，流通盘 9360 万股，2000 年每股收益 0.34 元，主营纺织原材料、特种纤维、跨行业新材料的开发、生产、批发等。在两千年的大牛市中，由于该股不是当时的热点，因此市场表现并不突出。2000 年 9 月 8 日，该股价创新低后在相对低位进行窄幅整理。我们注意到，该股在不长的时间里，日 K 线图上相继出现三组“走四方”，从 K 线形态上看，“人造阴线”的痕迹十分明显；从迅速萎缩的成交量上来看，

黑客点击

股市猎手的擒拿技巧

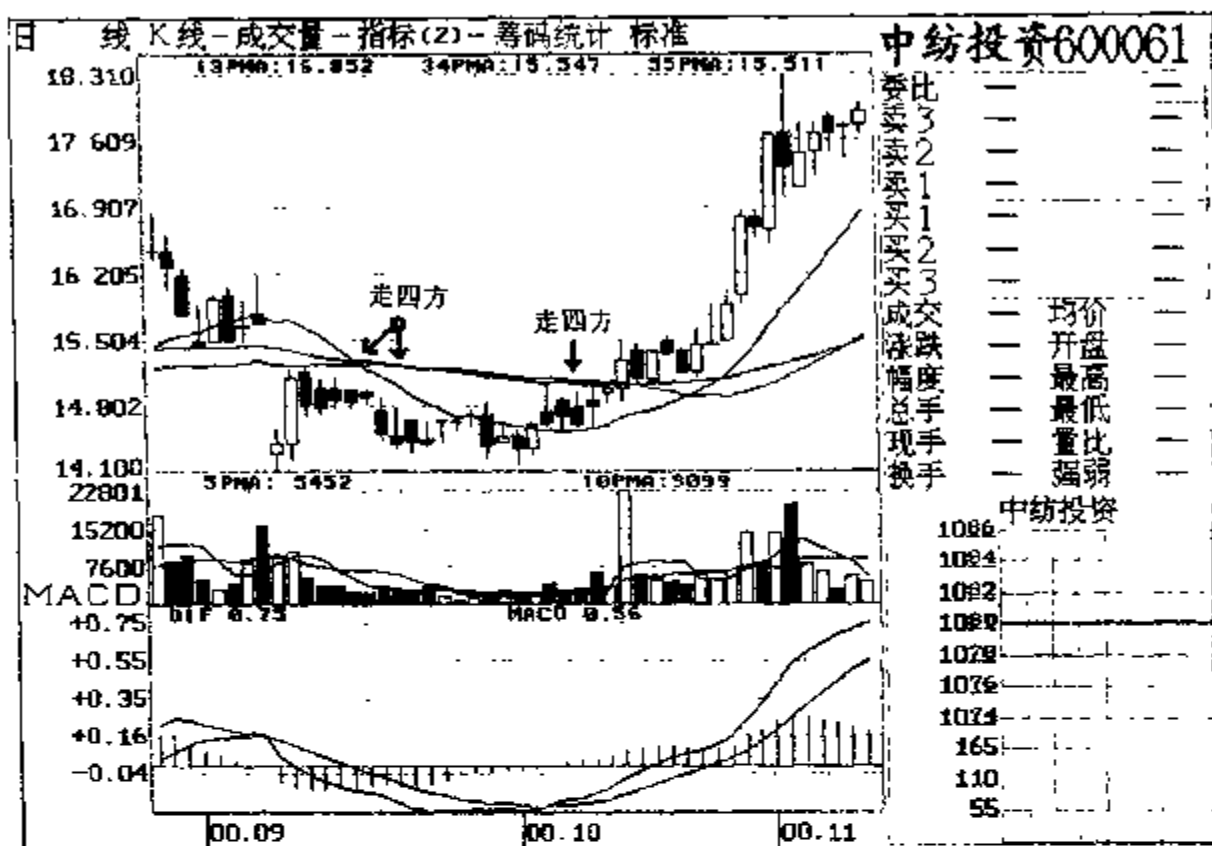


图 1

完全可以排除主力出货的嫌疑。极度萎缩的成交量，说明套牢一族这个时候已经没有了杀跌的力气，而随后缓步上升的股价以及温和放大的成交量，说明主力仍在大量吃进最后的廉价筹码。

“走四方”这种 K 线组合，表面看似杂乱无章，阴森吓人，实为主力精心设置，刻意而为。如果投资者能够在这三组“走四方”中的任何一组出现时果断跟进，那么，在较短的时间内将会有不菲的收益。

深深宝（000019），总股本 18192 万，流通 A 股 3994 万，1999 年中期每股收益 0.18 元，主营生产销售食品、饮料、土特产及原材料等。1999 年 12 月 27 日至 30 日，阳线“走四方”出现在股价的相对底部区域，这是股价见底反转的强烈信号，此后，股价由 9.20 元升至 21.87 元，涨幅 137.7%。（见图 2）

一般讲，“走四方”出现在底部区域或顶部区域的相对较少，

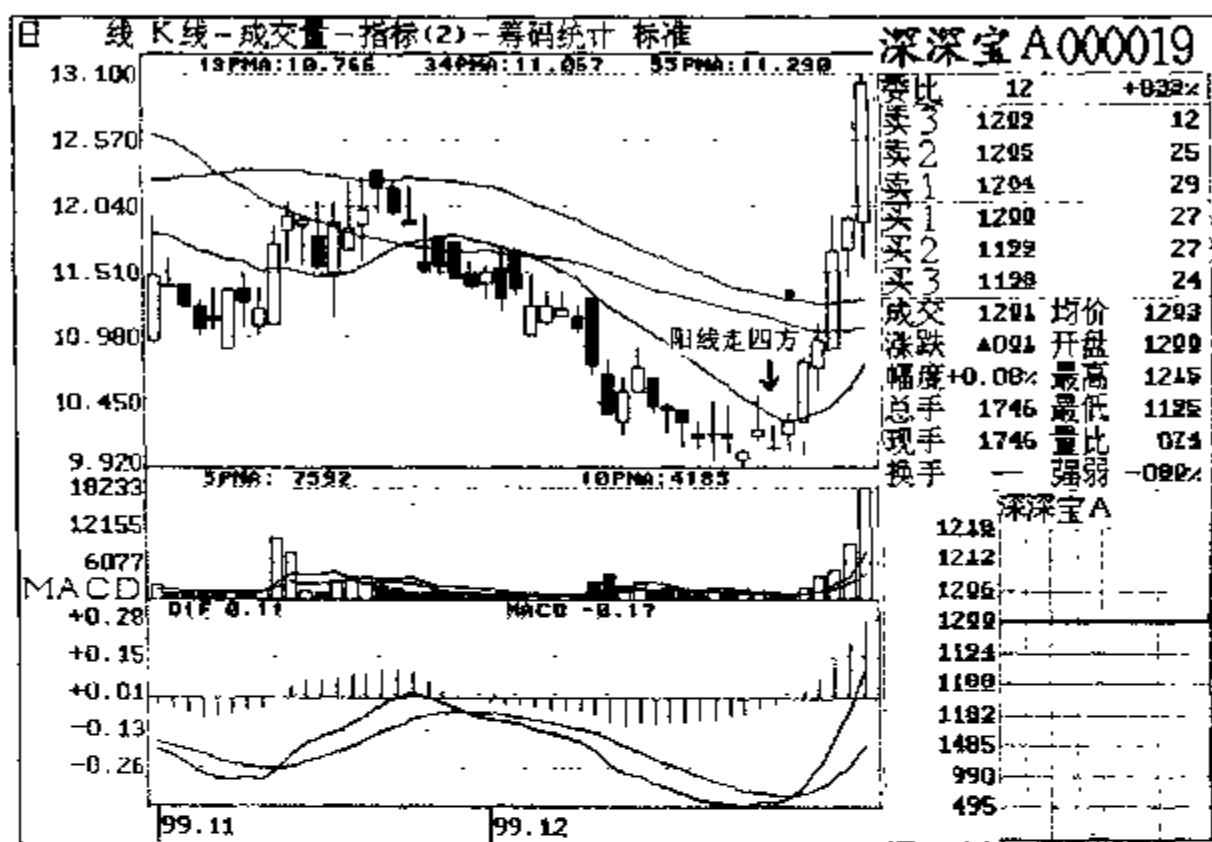


图 2

出现在拉升途中，作为整理形态的居多。

现在，我们再来看拉升途中的“走四方”。天宇电气（000723），总股本 13959 万，流通 A 股 6964 万，2000 年每股收益负 0.26 元，主营输变电成套设备、各种干式、油浸式电力变压器等。2001 年 3 月 27 日至 30 日，“走四方”出现在 13 日均线与 55 日均线的结点处，从直观上看，股价明显受到 55 日均线的反压，而且该股自见底反弹以来已经有了 10% 以上的涨幅。不了解“走四方”形成机理的投资者，这时很可能会获利了结；而无筹码的投资者则可能继续持币观望。通过观察，投资者可以发现，这种“走四方”是在拉升途中作为中继整理形态出现的，而极度萎缩的成交量表明浮筹已经不多。因此，在股价走势中，发现“走四方”的图形以后，如果第二天的股价能够形成“阳克阴”之势，就可以考虑跟进。在这幅图上，投资者可以看到，从“走四方”出现到该

股中期见顶，股价从 11.99 元升至 16.90 元，涨幅 40.95%。（见图 3）

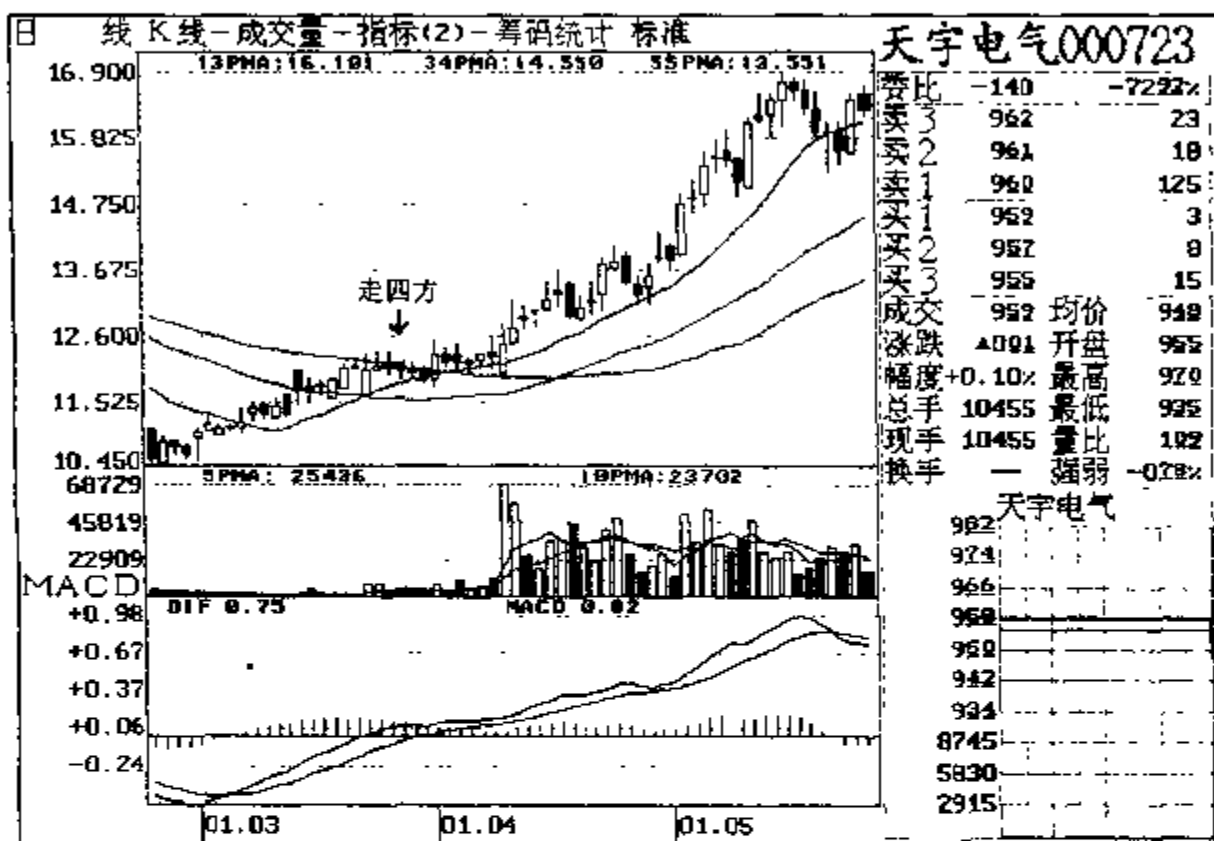


图 3

南京熊猫（600755），总股本 65501 万，流通 A 股 5800 万，1999 年每股收益 0.08 元，主营无线电通信设备、广播电视设备、五金交电、电子元件、仪器、仪表等。2000 年 1 月 25 日—28 日，该股走势图出现了“走四方”这种 K 线组合，当时市场上关于该股的传闻很多，媒体上也吵吵的沸沸扬扬，该股在市场上的表现也异常活跃。投资者对来自各方面的信息，一时间难辨真伪。而基本面与股价走势形成的巨大反差，时常把投资者弄得晕头转向。请看当时的情况：1998 年度，南京熊猫由于财务状况出现异常，1999 年 5 月 26 日该公司被实行特别处理，然而该股在二级市场上的表现却咄咄逼人，与基本面形成了巨大反差。1999 年 6 月 10 日、6 月 15 日、6 月 18 日该股董事会连续三次公告，称本公司股票价格

近期异常波动，但没有其它应披露而未披露的信息，敬请投资者注意风险。

1999年7月1日，《上海证券报》披露了该公司98年度出现亏损，按常规，股价应顺势回落才对，但该股遇利空不仅不跌，反而象一匹服了兴奋剂的疯马，股价连连封停，一路过关斩将扬尘而去。于是公司董事会又分别于7月7日、15日、20日、27日四次公告，提醒投资者注意风险。此时，股价已由6元升至13.76元，8月31日《上海证券报》披露了该公司资产重组的消息，真象终于大白天下，但股价涨幅已超过了100%。

1999年11月8日，该公司内部职工股上市，无论从哪方面来说，都应视为利空，然而该股却逆市上扬，于是，公司董事会又苦口婆心，不厌其烦地连续五次公告提醒投资者注意风险。2000年4月10日，狐狸尾巴终于露了出来，公司与瑞典爱立信公司合资组建“南京爱立信熊猫通信有限公司”。经深圳中天会计事务所审计，99年度公司实现净利润5424.6万元，每股收益8分钱，4月28日，上海证券交易所取消了对该公司的特别处理，股票简称恢复为“南京熊猫”。

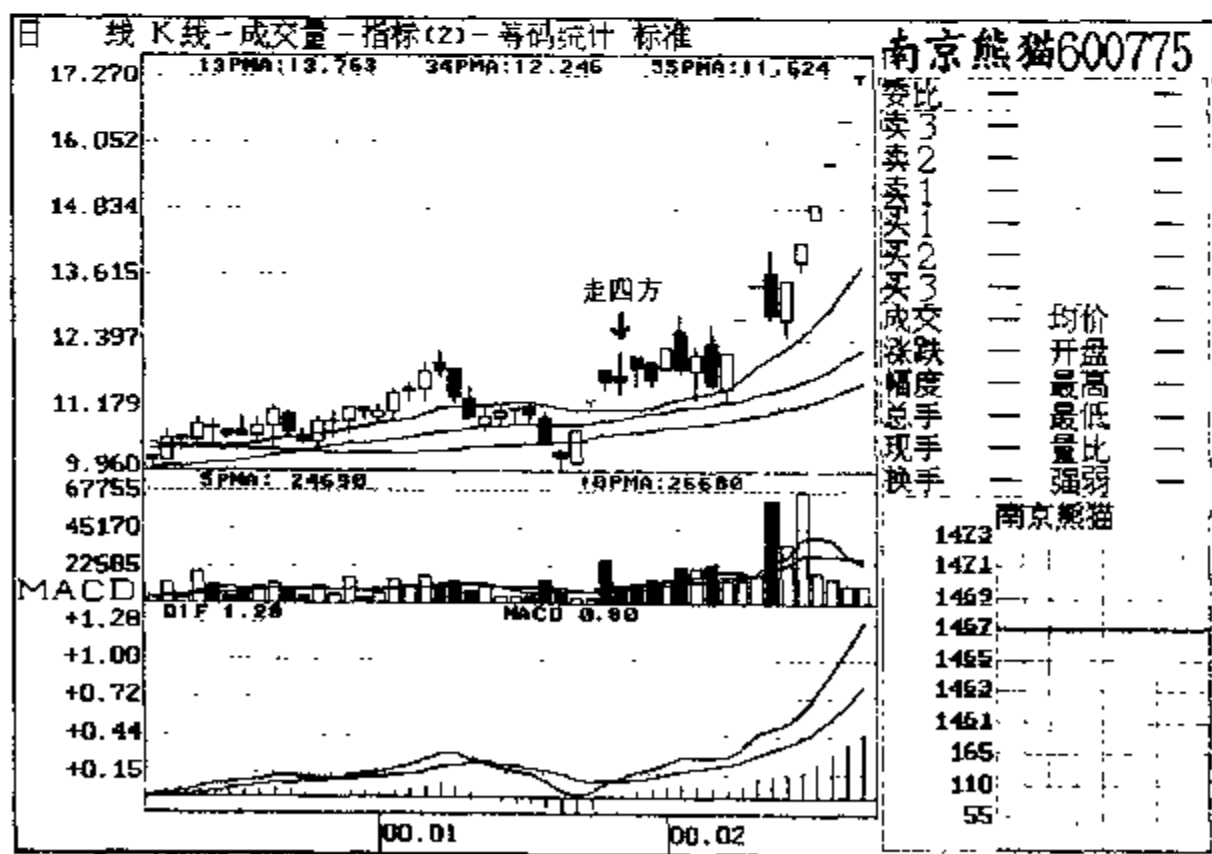
至此，由主力庄家、上市公司、股评家联袂主演的“丑小鸭变天鹅”的人间喜剧，历经一年的折腾，终于落下了帷幕。股价累计涨幅超过300%。各路豪杰皆大欢喜，可普通投资者又有几人从中受益呢？从这个案例中我们至少可以得到两点启示：

第一、关注基本面更应关注技术面。战略上以基本面为主，战役上以技术面为主。当基本面与技术面发生冲突时应该以技术面为主，基本面的任何变化都已经在股价走势中表露了出来，一只正在大幅上涨的股票，必定有我们所不知道的利好潜在其中。

第二、基本面比技术面更骗人。许多上市公司业绩优良，发展潜力巨大，可股价就是不涨，即使你把公司的基本面研究的再透

彻，庄家不玩，又有何用？而那些亏损累累、衣不遮体、资不抵债的上市公司却高唱着“好汉歌”，风风火火闯九洲。作为普通投资者，我们似乎不具备谈基本面的能力和资格，因为我们没有这个实力。有时，即使摸到了一点消息，恐怕也是正月十五贴门神——晚了半月，市场早已发生了变化。因此，在高风险的市场里，普通投资者唯一能做到的就是技术分析，除此以外，一无所有。

从南京熊猫的走势中，我们运用技术分析手段，发现了“走四方”，尽管前期该股已经有了很大的涨幅，尽管我们不知道公司资产重组的内幕，而且也分辨不清所披露之消息的真伪，但依然向上的均线系统告诉我们，主力眼下还没有撤庄的意思，起码说主力并未全身面退。所以说，在均线系统上方出现的“走四方”，应视为上升途中的中继整理形态，主力经过短暂的整理和歇息后依然会发力上攻，这就是我们购买股票的依据。（见图4）



波导股份(600130)，总股本16000万，流通A股4000万，小盘次新股，2000年每股收益0.27元，主营移动电话等电子通讯产品。2001年5月10日至15日，“走四方”形态出现，均线系统保持上行趋势，表明股价仍处在强势之中，股价经过短暂的强势调整仍将延续此前的上涨行情。在“走四方”出现以后的14个交易日内，股价由28.59元升至32.00元，涨幅11.92%。(见图5)

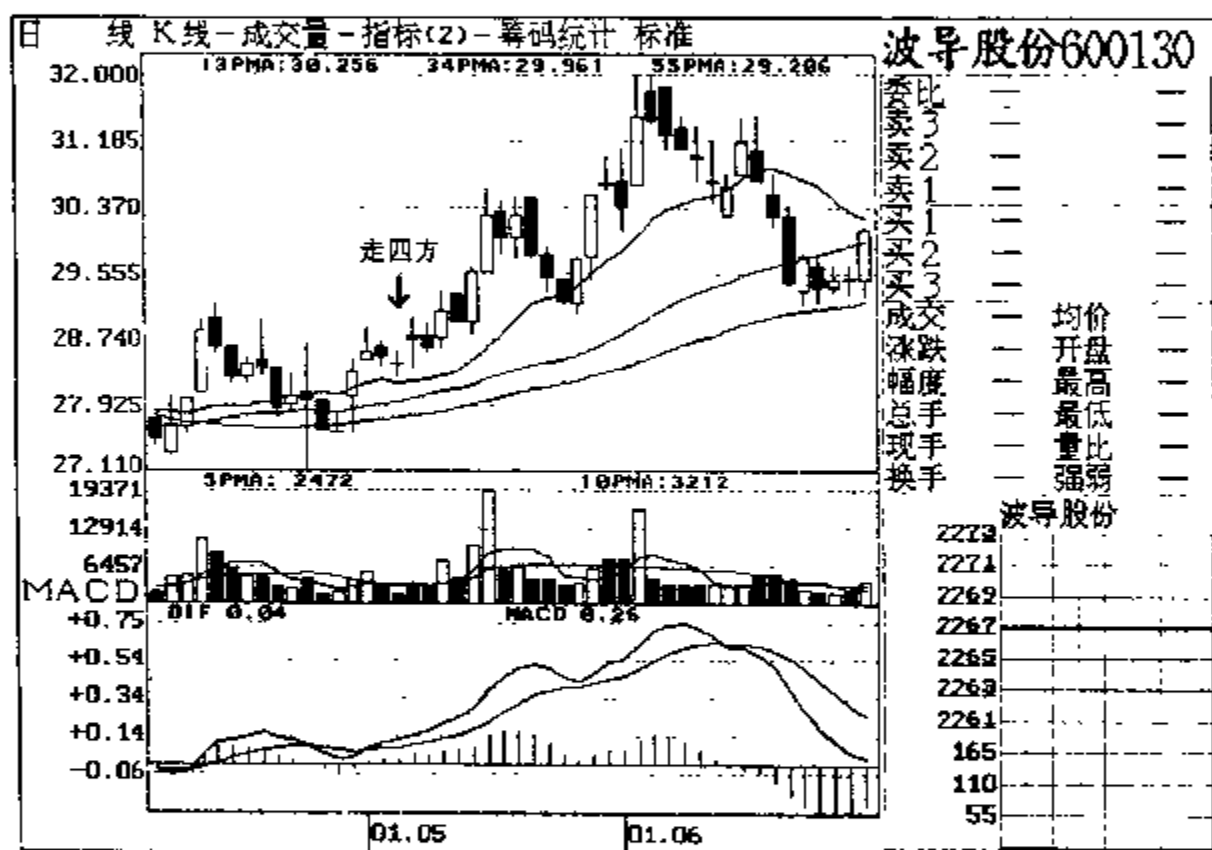


图5

天津海运(600751)，总股本49264万，流通A股10368万，2000年每股收益0.17元，主营国际远洋集装箱运输及船务货物代理业务等。2000年12月13日-18日，该股走势中出现了一组很不规范的“走四方”，股价的重心也有些下移。但从递减的成交量来分析，“人造阴线”的痕迹十分明显，盘中股价瞬间下破13日均线，但很快就被拉回，主力刻意打压的意图昭然若揭。

在随后的12个交易日里，股价有了19.35%的涨幅。(见图6)

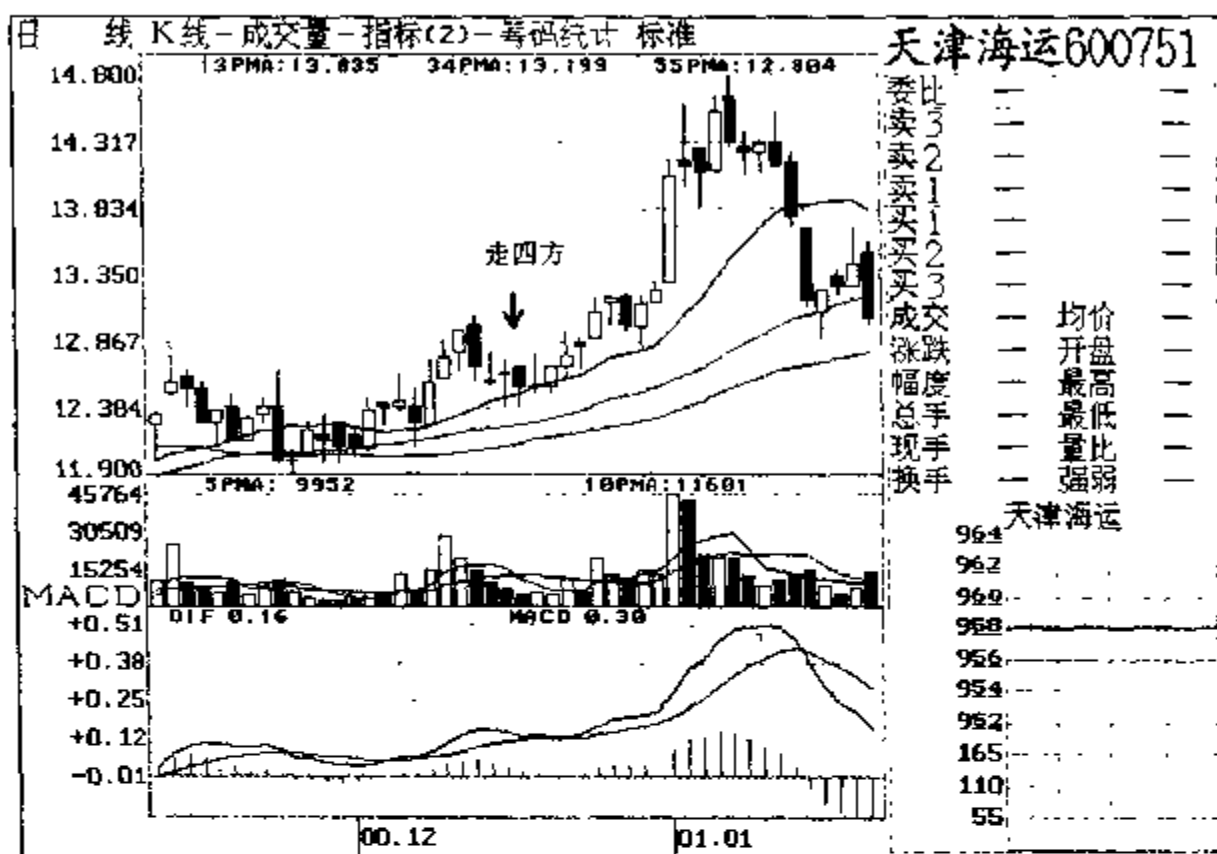


图 6

新疆屯河（600737），总股本 38362 万，流通 A 股 19346 万，1999 年每股收益 0.51 元。西部概念股，主营番茄酱、水泥生产及其它农副产品的经营和销售。2000 年 3 月 28 日 - 31 日，K 线图上出现了典型的“走四方”形态。由于该股在“走四方”以前已经有了一波拉升，但处于半山腰的股价已面临获利回吐的压力，若继续向上拓展空间必须清理异己分子。因此，该股在“均线互换”以后，股价在三线附近横向窄幅震荡两周后缓缓回落，股价在 55 日均线处受到强支撑，随后主力重新把股价拉至前期高点附近，采取“走四方”这种 K 线组合进行洗盘。从递减的成交量来看，浮筹已被基本清除。在“走四方”形成的第二天，主力便开始放量拉升，均线系统已形成完全的多头排列，股价沿着 13 日均线强势盘升，由行情启动时的 19.30 元升至 46.15 元，涨幅 139%。成为继网络行情之后的又一只西部明星股。（见图 7）

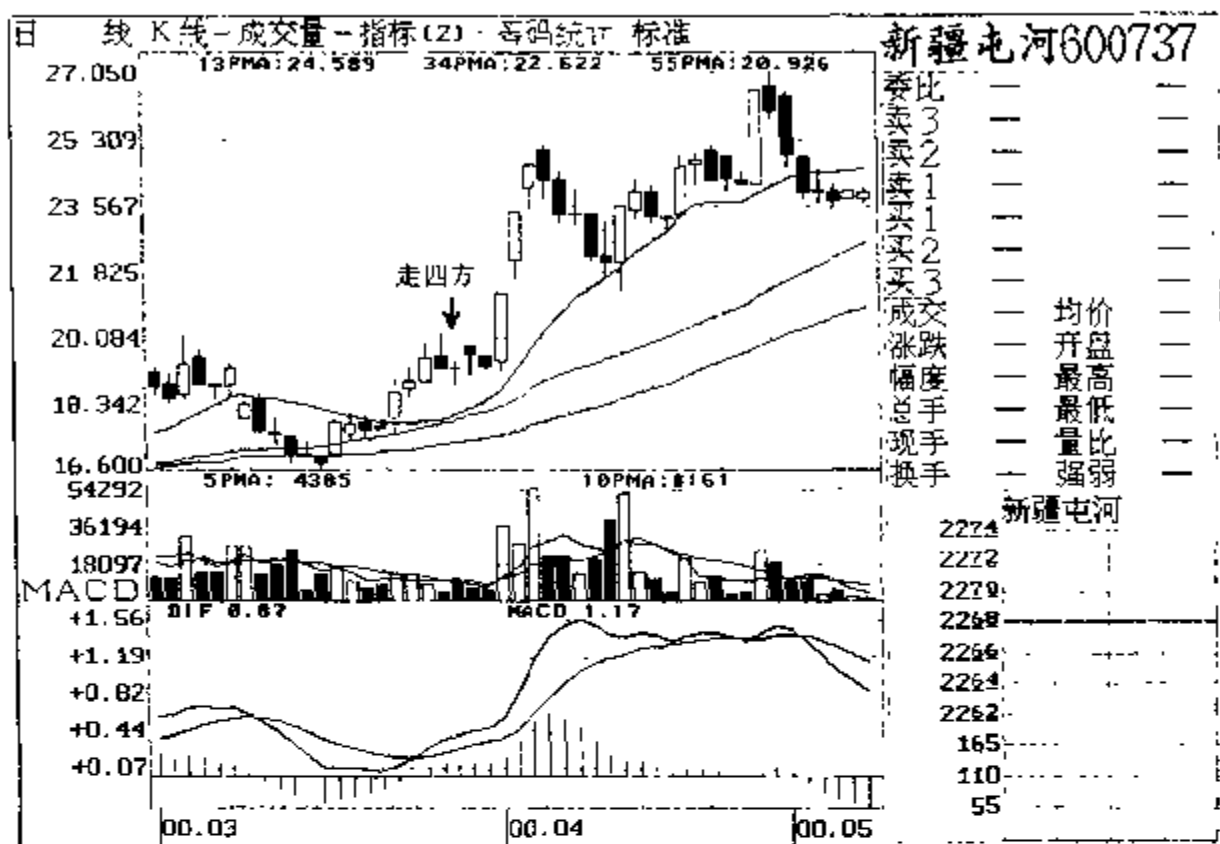


图 7

大家知道，K 线是由价格和成交量两个要素构成的。所谓 K 线分析，就是根据阴阳线的长短、上下影线的长短及其与实体的比较以及 K 线的组合形态，进行综合判断，然后确认是见底、见顶、盘整、上升或下跌，进而预测后市趋势和多空强弱程度。K 线的上下影线忽短忽长，缺乏稳定性，一般说来它不能真实地反映股价的本质，因而实战中对它只能作为参考而不能作为判断股票的重要依据。

看似简单的 K 线，实则很深奥。这是因为，K 线不仅是市场信息的原始记载，而且其它技术分析也都是依据它的价格和成交量的变化而进行推论的。越是本质的东西其表现形式就越是简单，越是简单的东西就越有效，但也最难掌握。所以说，在没有真正领会各种 K 线组合的精妙之前盲目寻找某种 K 线组合，往往会落入主力设置的陷阱而遭惨败。

从K线理论来分析，“走四方”属于上升途中的平衡型K线组合，此形态表明多空双方在某个阶段的力量相当，股价趋势暂时失去了方向，K线波幅收窄，实体长度大致相当，成交量呈递减趋势，表明股价无法冲出某个狭小区域。分析“走四方”，必须重视成交量。许多相似形态因成交量的发展趋势不同而有根本差异，只有成交量才能反映“走四方”的真实原因。当然K线作为分析的基础是不能忽视的，但不能片面依赖。在运用“走四方”这个买点时，要参照“135”均线系统的整体趋势，特别是13日均线给出的提示。

应该说，“走四方”是一个不错的买点，但它毕竟属于微观局部形态，所以在实际运用时，需要认真分析它目前所处的位置以及均线系统总的趋势。如果“走四方”出现在均线系统持续向上的通道上，可靠性高，否则就大打折扣。（见图8）

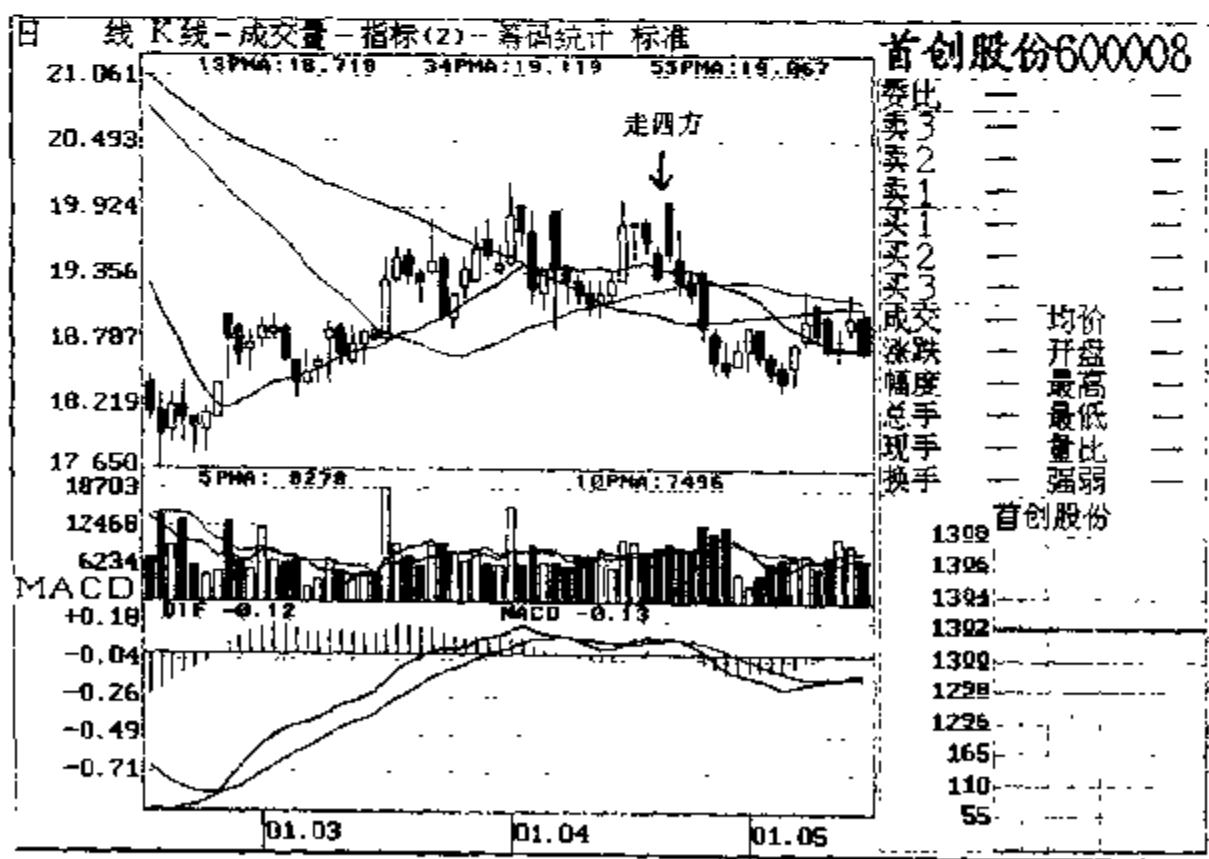


图 8

首创股份（600008），总股本 110000 万，流通 A 股 16000 万，2000 年每股收益 0.39 元，主营公用基础设施的投资及高科技产品的开发等。2001 年 4 月 24 日，股价运行图中出现了“走四方”的技术走势，但阴线实体有些太长，而且均线系统也呈下降趋势，因此说这种“走四方”的技术形态是注定要失败的。假如投资者在“走四方”的最后一根阴线 19.30 元买入，一个月后，股价非但不涨，反而下降 1 元。这是因为，均线系统一旦遭到破坏，重新修复尚需时日。尽管我们知道这是主力在进行最后的震仓，但不知道它会打到何种程度，更不知道打压以后会盘整多久。“135”战法的一个重要原则是：拒绝盘整。参与盘整不但影响资金的运作质量，也容易把心态搞坏。为安全起见，当“走四方”形成以后，应看翌日 K 线是否收阳和成交量是否有放大趋势，而不能盲目地不加分析地看见“走四方”这种形态就立即抢进。

一般说，“走四方”的实体长度和上下影线基本相当，它们在一个狭小的股价平台上显得很匀称，萎缩的成交量，既说明浮筹已基本被清除干净，也暴露出主力刻意而为的痕迹。因为自然阴线，一般是低开低走量不减，表明市场抛售、主力减仓等因素导致股价的连续下跌。在均线系统保持顽强向上的多头排列上出现的缩量“走四方”，投资者可不必去探究它形成的原因，只要能够充分利用主力的洗盘结果就是了。买在洗盘结束时，既避免了参与盘整的烦恼，又大大提高了资金的使用效率。

“走四方”有阴阳之分，却无本质之别。阴线“走四方”也好，阳线“走四方”也罢，主力的目的就是为了洗盘和蓄势，只不过变换了一下方式而已，即股价由高开低走收阴线变成了低开高走收阳线，其市场意义并无二样。投资者不要因此迷惑。（见图 9）

赛迪传媒（000504），原名 ST 港澳，总股本 31157 万，流通 A 股 8675 万，1999 年中期每股收益负 0.18 元，主营房地产开发及

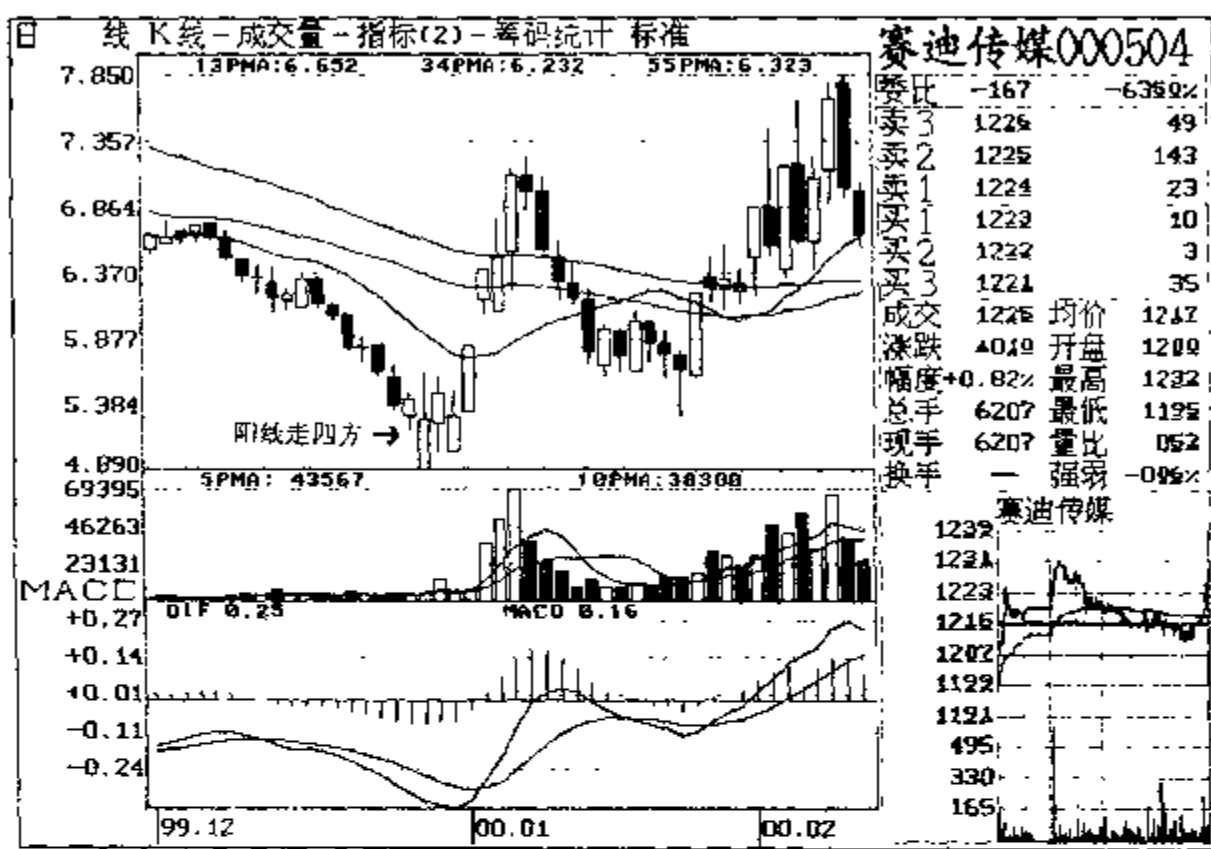


图9

经营、高科工业、旅游、商贸、股权投资、物业管理等。1999年12月30日，阳线“走四方”出现在该股的底部区域，五天以后，股价由5.04元升至7.25元，涨幅43.84%。

松辽汽车（600715），总股本22425万，流通A股10137万，2000年每股收益0.22元，主营系列轻型越野车、重型客车制造、汽车销售、改装及修理等。2001年4月11日，该股的运行图上出现了阳线“走四方”以后的39个交易日里，股价由11.48元升至15.78元，涨幅为37.45%。（见图10）

通过以上个案分析，我们可以把“走四方”的市场意义归纳为二条：(1)有主力震仓迹象。主力利用人们收阴即跌的心理，刻意打压，使持有者产生恐慌，让场外资金不敢贸然介入。

(2)有整理之目的。这种平台整理可以让主力蓄势，尤其可以调低技术指标，为以后发动新的攻势积蓄能量。

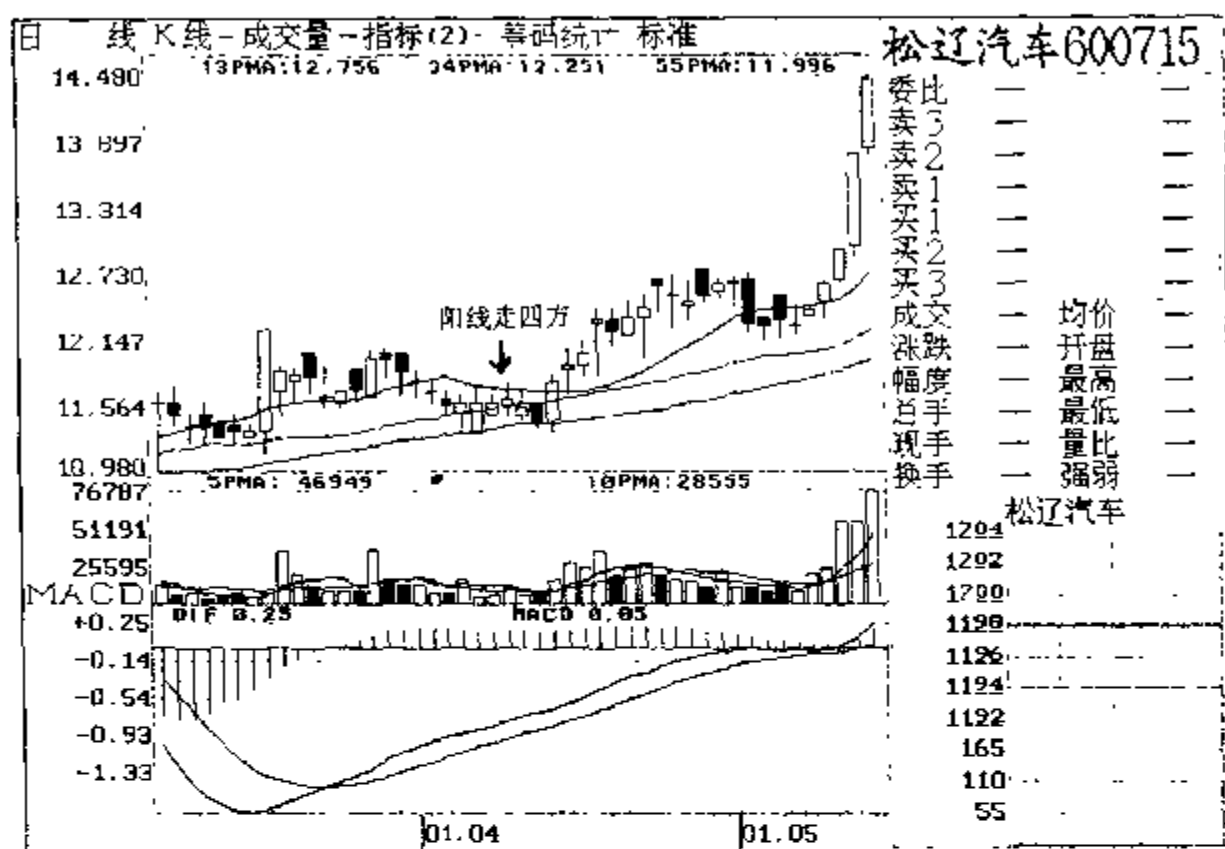


图 10

随着投资者水平的不断提高，主力的操盘手法更是变化多端。最近一、两年，周线“走四方”的K线组合也开始散见于两市的少数个股中。周线“走四方”虽属特例，但却有着特别的市场意义。主力肯花如此气力，长时间的在狭窄的平台反复整理股价，志在长远的意图不言而喻。从技术的角度来分析，股价在一个狭窄的平台上反复波动，换手就较为充分，洗盘也肯定彻底，这就为股价以后的拉升扫清了障碍，为股价的上行拓展了空间。因此，周线“走四方”发出的买入信号比日线“走四方”发出的买入信号更为准确、可靠。

首钢股份（000959），总股本 231000 万，流通 A 股 35000 万，1999 年每股收益 0.31 元，主营钢铁冶炼、钢材轧制、其它金属冶炼等。下面这张小图是首钢股份的周 K 线图，由于该股上市时机选择不当，所以面市当天便遭到市场的抛压。2000 年 2 月 8 日

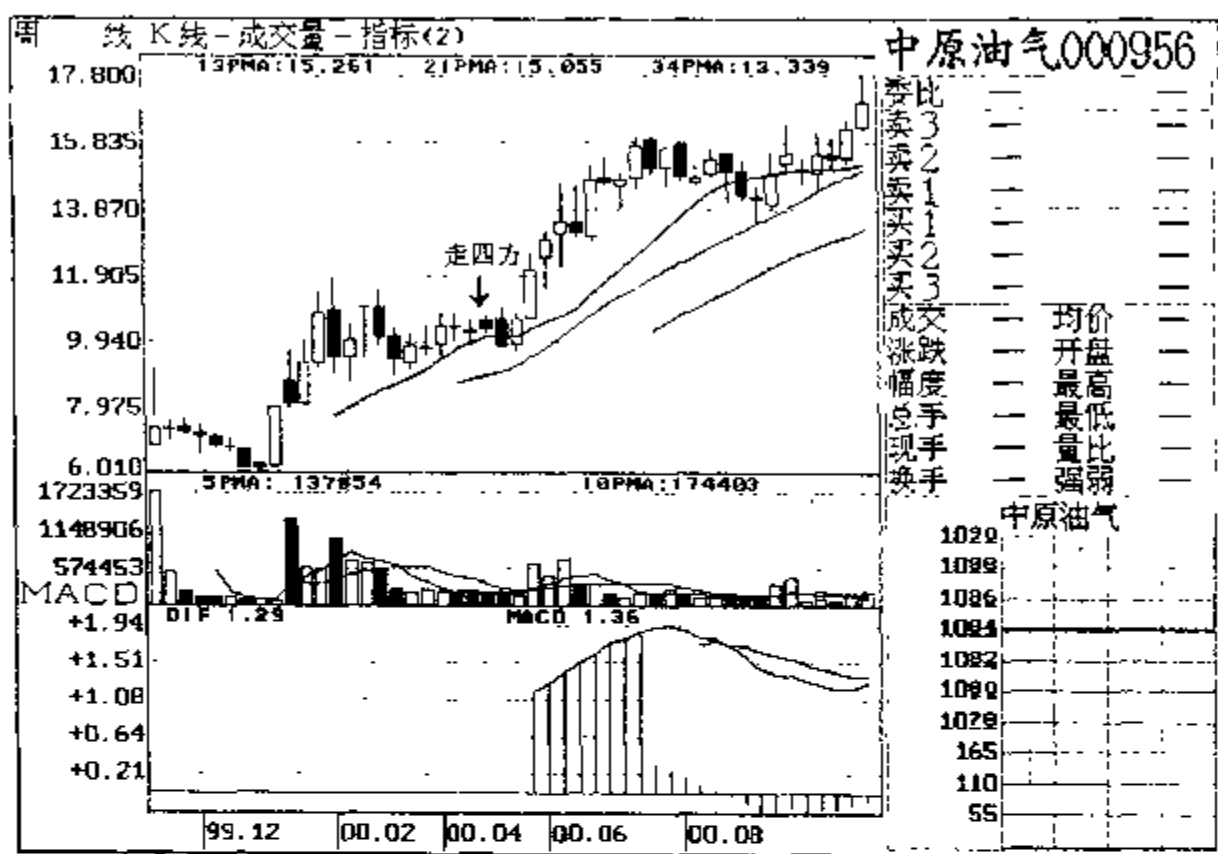


图 12

2000年2月8日-3月10日,该股也形成了周线“走四方”的技术走势,股价也由3.70元升至6.20元,涨幅68%。(见图13)

由此可见,在周K线图上,任何一个股价平台上出现的“走四方”,并非不良征兆,而是拉升信号,而且股价一般都会有60%以上的涨幅。周线“走四方”这种K线形态并不多见,一旦发现,应立即跟进,不要被主力气势汹汹的洗盘所吓倒。如果投资者当初发现并且介入以上个股,是不是也体验了一回坐轿的感觉。“走四方”好风光。

判断“走四方”的5个条件:

- (1) 股价刚刚脱离底部区域,涨幅不大正在做平台。
- (2) 55日均线开始走平或翘头向上,股价站在13日均线或34日均线上。
- (3) 成交量呈递减或极度萎缩之势。

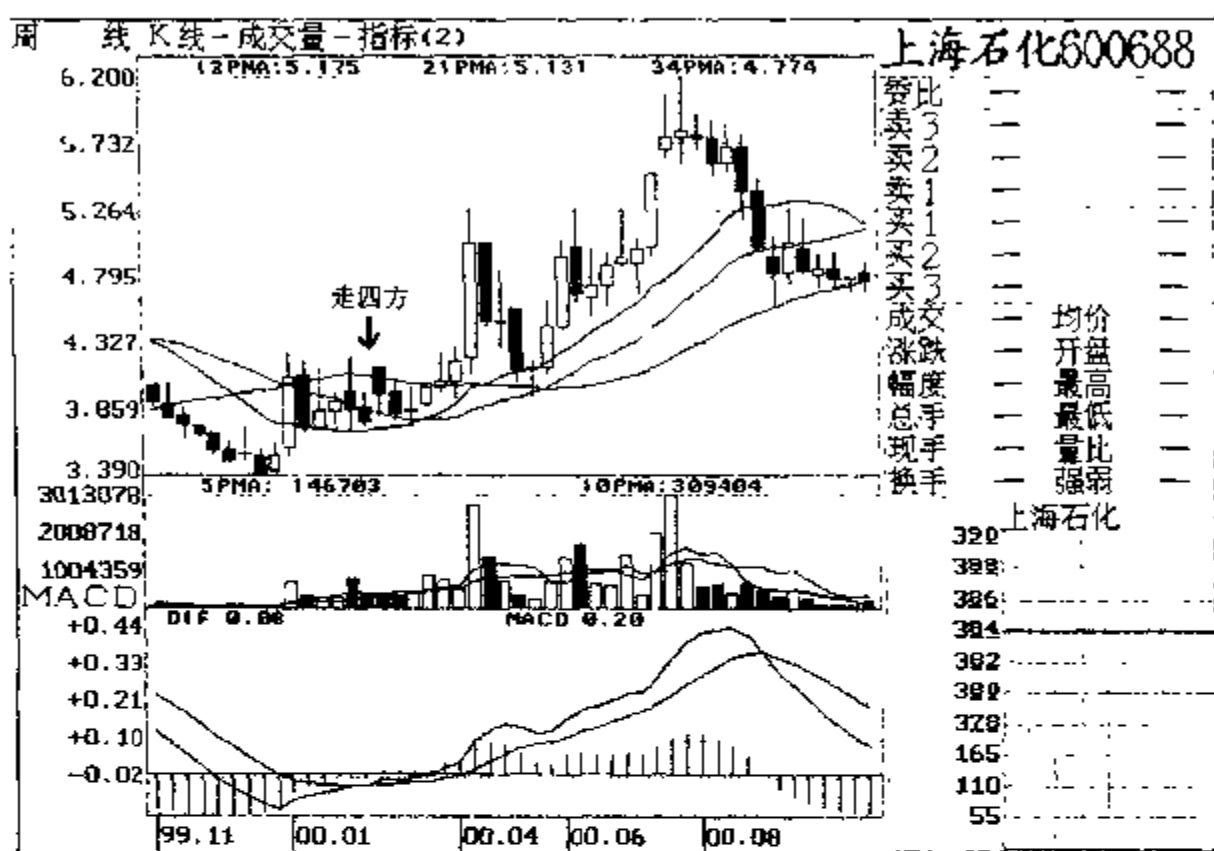


图 13

(4) 形态出现后，若“走”后有量，则“四方”成立。

(5) KDJ (参数 3) 黄金交叉。

买进时机：

(1) “走四方”的最后一根阴线，轻仓试探。

(2) 翌日形成“阳克阴”之势，半仓跟进。

(3) 股价突破前期高点，重仓出击。

卖出时机：

(1) 股价经过一波拉升，13 日均线有走软迹象，或量增而升势凝重时，随时准备离场。

(2) 当股价有效跌穿 13 日均线后，及时沽出或趁盘中反弹果断出局。

(3) 当 K 线形态出现“一枝独秀”、“独上高楼”或 Y 值大于 10 时，全线清仓。

第 10 节

HEIKE

20-4-20

梅开二度

从“梅开二度”的名称上我们不难理解其走势形态，就是股价先有一波升幅，经过浅幅回调以后重拾升势。

形态特征：13日均线向上穿越55日均线以后，股价滞涨回落，13日均线弱势下叉34日均线，随着股价的止跌企稳，13日均线开始勾头向上二次穿越34日均线，我们把在主均线之上的13日均线金叉穿越34日均线，称之为“梅开二度”。

松辽汽车（600715），2000年5月8日，上交所撤消对该公司的特别处理，股票简称由“ST松辽”恢复为“松辽汽车”。在此之前，该股已有了50%的涨幅，宣布撤消特别处理的当天，股价高开低走，连拉7根阴线。就在大家都认为主力利用利好出货的时候，股价在55日均线处得到有效支撑。聪明的主力借利好精心构置了一个空头陷阱。但从另一个侧面也证明了前期的慢牛走势，主力的主要任务是吸货，由于当时的市场氛围比较好，吸货难以干净彻底，所以不得不采用空头陷阱打出最顽固的散户。在成交量的有效配合下，股价坚挺向上，6月1日，13日均线重新穿越34日

黑客点击

股市猎手的擒拿技巧

均线，“梅开二度”出现，那将是我们买入的好时机，此后，股价由 12.06 元升至 21.85 元，涨幅 81%。见图 1。

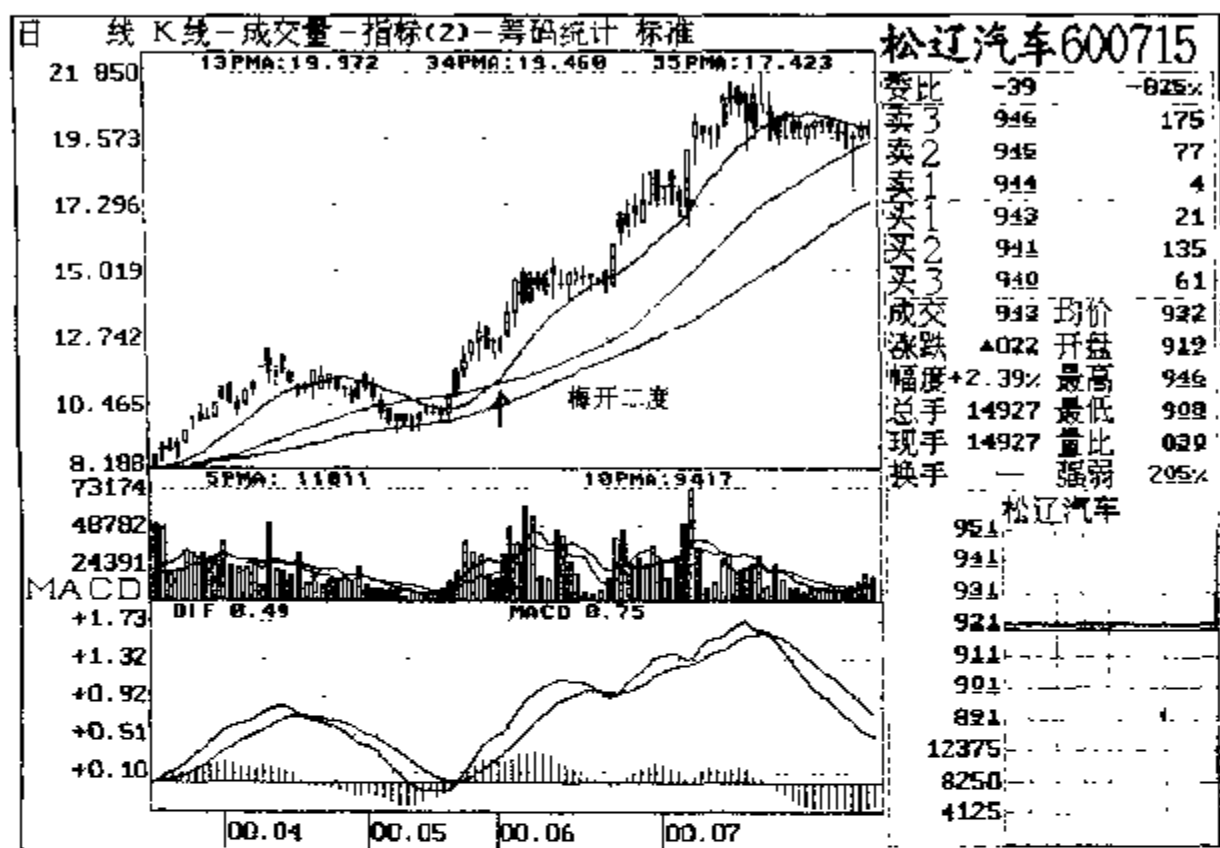


图 1

形成机理：中、长期均线呈一定斜率向右上爬升，说明股价仍处于强势状态。13 日均线从前期高点缓缓滑落，预示盘中主力暂时放弃拉抬，旨在消化获利盘。13 日均线弱势下叉 34 日均线以后，在离 34 日均线不远处作小半弧状运动，后在成交量的配合下，震荡盘升的股价强行提带 13 日均线重新穿越 34 日均线，此形态的出现，表明主力拉升在即，一般讲，股价在短期内会有较为可观的上行空间。

离合器（600148），“均线互换”以后，13 日均线下叉 34 日均线，但下叉力度不大，而且三条均线相距很近，2001 年 4 月 20 日，一阳上穿三线，这说明又有新的资金入场。也许主力准备不够充分，或许压根就不想引起市场关注，股价上穿三线以后，主力又

采用“小浪子”进行回调。5月14日，13日均线上穿34日均线，“梅开二度”映入眼帘。这时候应果断跟进，因为“梅开二度”出现以后，股价的上涨空间完全可以预期。见图2。

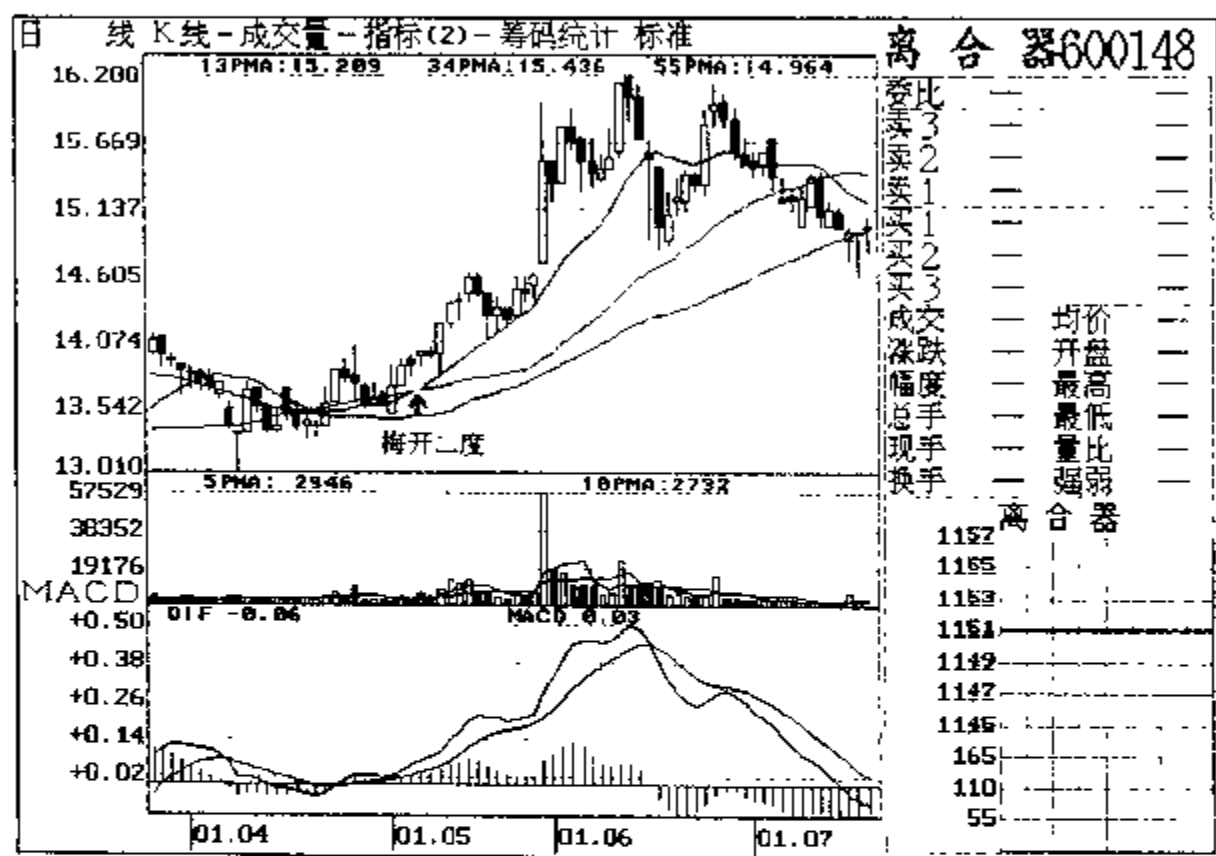


图 2

南京化纤（600889），总股本 16154 万，流通 A 股 6681 万，2000 年每股收益 0.09 元，主营粘胶长丝的生产和销售等。中国加入 WTO 已成定局，该公司属纺织服装原料化纤生产企业，主导产品为粘胶长丝，是典型的人世受惠企业。特别是以粘胶长丝为主的化纤企业入世后将两头受益，成为化纤企业中受益最大的群体。在化纤产品中，目前我国只有粘胶长丝在对外贸易上表现出了一定的竞争力并存有贸易顺差。入世以后，一方面粘胶长丝产品的净出口将扩大，另一方面其主要原料棉绒进口增加、价格下降，两方面都有利于企业业绩的提升。但今年上半年粘胶长丝的价格普遍出现下滑，除非国家采取限产保价政策，否则将面临市场严峻竞争的考

黑客点击

股市猎手的擒拿技巧

验。但在整个 WTO 板块中该股明显偏小，流通市值不足 7 个亿，股价长期在 12 元附近小幅波动，如此股本规模和价位水平极易受到市场的炒作。

从走势上分析，该股一直在 12 元附近小幅波动，积蓄了相当大的反弹能量和上升空间。2001 年 5 月 23 日，13 日均线在 55 日均线之上向上穿越 34 日均线，“梅开二度”形态显而易见，在此点位介入，短线将有一定的上升空间。后来的走势也正是这样，26 个交易日，股价由 11.77 元升至 14.48 元，涨幅 23%。见图 3。

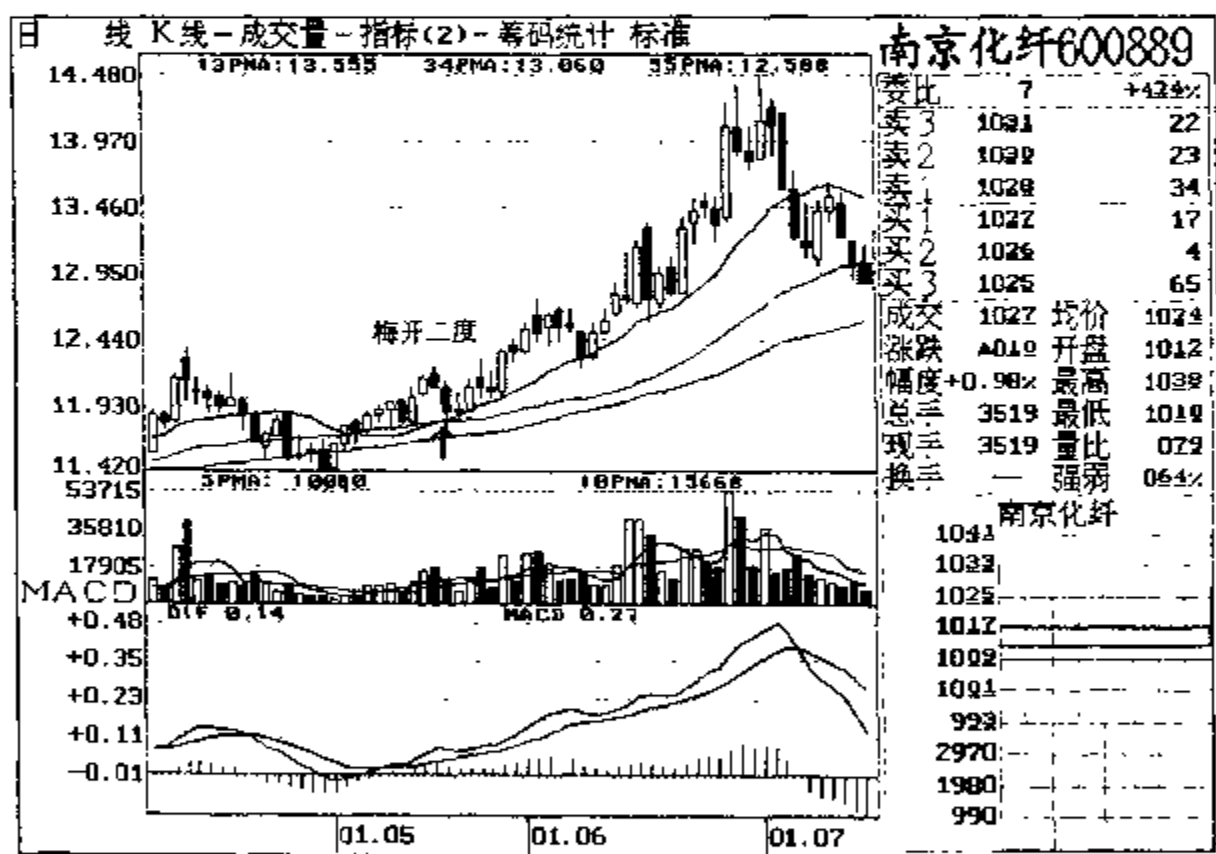


图 3

天龙集团（600234），总股本 9386 万，流通 A 股 3000 万，2000 年每股收益 0.21 元，主营商贸，行业一般。但由于股本结构特殊，是一个较好的“壳”资源，具有一定的想象空间。

该股去年上市首日高开高走，当天换手 80%，主力资金介入的迹象非常明显。该股很长一段时间都在 17.60 ~ 22.00 元之间的

箱体中震荡整理，我们真该好好学学主力的耐心。2001 年 2 月 22 日随大盘一起见底，但 23 日的“红杏出墙”并未把股价快速送上 55 日均线，主力控制着股价缩量碎步盘升，进一步蓄势。4 月 2 日，一根巨量长阳横穿三线，当天震幅达 13.8%，主力强行建仓的意图暴露无遗，但主力紧接着便缩量整理，清洗获利盘。从 3 月 2 日起，“红杏出墙”、“黑客点击”、“小浪子”、“蚂蚁上树”、“均线互换”等买入信号相继出现，给了我们较为充分的买入时间。5 月 23 日，13 日均线重新穿越 34 日均线，“梅开二度”形态出现，主力终于鼓起勇气发动了上攻行情。无奈受大盘的拖累无功而返。尽管如此，股价也有了 29% 的涨幅。只要投资者看盘仔细些，这些信号是不应从眼底下滑过去的。

但该股近期无量下挫，并在 18 元附近明显有护盘资金介入，看来主力依然“贼心不死”，做多欲望仍很强烈，后市仍可看高一线。不过，该公司上市刚满一年即出现亏损，多少令投资者感到意外和费解。过去对上市公司有一种说法：一年盈，二年平，三年亏。然而，在如火如荼的改革年代，上市公司除了圈钱来的猛以外，亏损的步伐也在加快！看来很有必要对以前的说法进行一番修订。目前市场上的“变色龙”越来越多，防不胜防，因此训练眼神也就成了当务之急。墨守成规，吃亏的最终还是我们自己。见图 4。

申达股份（600626），总股本 33821 万，流通 A 股 14048 万，2000 年每股收益 0.40 元。主营纺织产品及相关技术出口、生产所需原辅料出口等。

1999 年的资产重组给公司发展带来了新的生机，致力主业、兼顾投资的发展战略使公司的盈利结构呈现出良好的分布，效益稳步增长。2001 年的中报表明，该公司一季度创汇、外贸利润分别比去年同期增长 36% 和 30%，截止目前，该公司继续保持着全国纺织业出口的龙头地位。

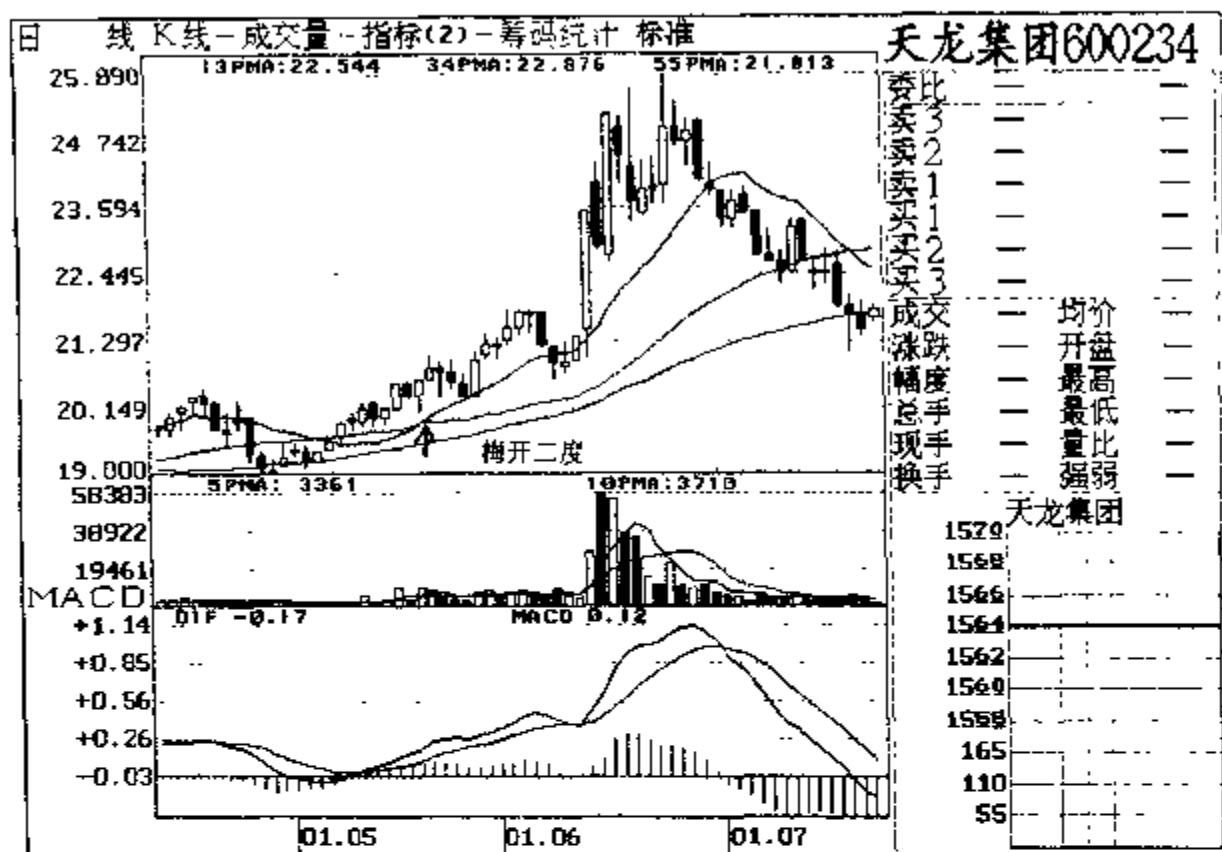


图 4

从技术面来看，2000年5月创下的13.58元的新高以后，股价一直处于调整状态，2001年3月28日，13日均线远距离穿越55日均线，然后围绕着三线进行窄幅整理，2001年5月22日，13日均线重新上穿34日均线，“梅开二度”形成，我们注意到，“梅开二度”形成以后，主力并没有急于拉抬，而是采用了“浪子回头”进行拉升前的最后洗盘。5月30日，一根中阳线宣告了洗盘的结束，随后该股有了一波不错的上升行情。见图5。

深赛格（000058），总股本72614万，流通盘8662万，1999年每股收益0.03元，主营彩色显像管、彩色玻壳、电子、网络工程等。

从深赛格的股价运行图上，我们发现，在一个多月的时间里，相继出现三个买点，即：“红衣侠女”、“均线互换”和“梅开二度”。“红衣侠女”和“均线互换”这两个买点出现以后，股价之

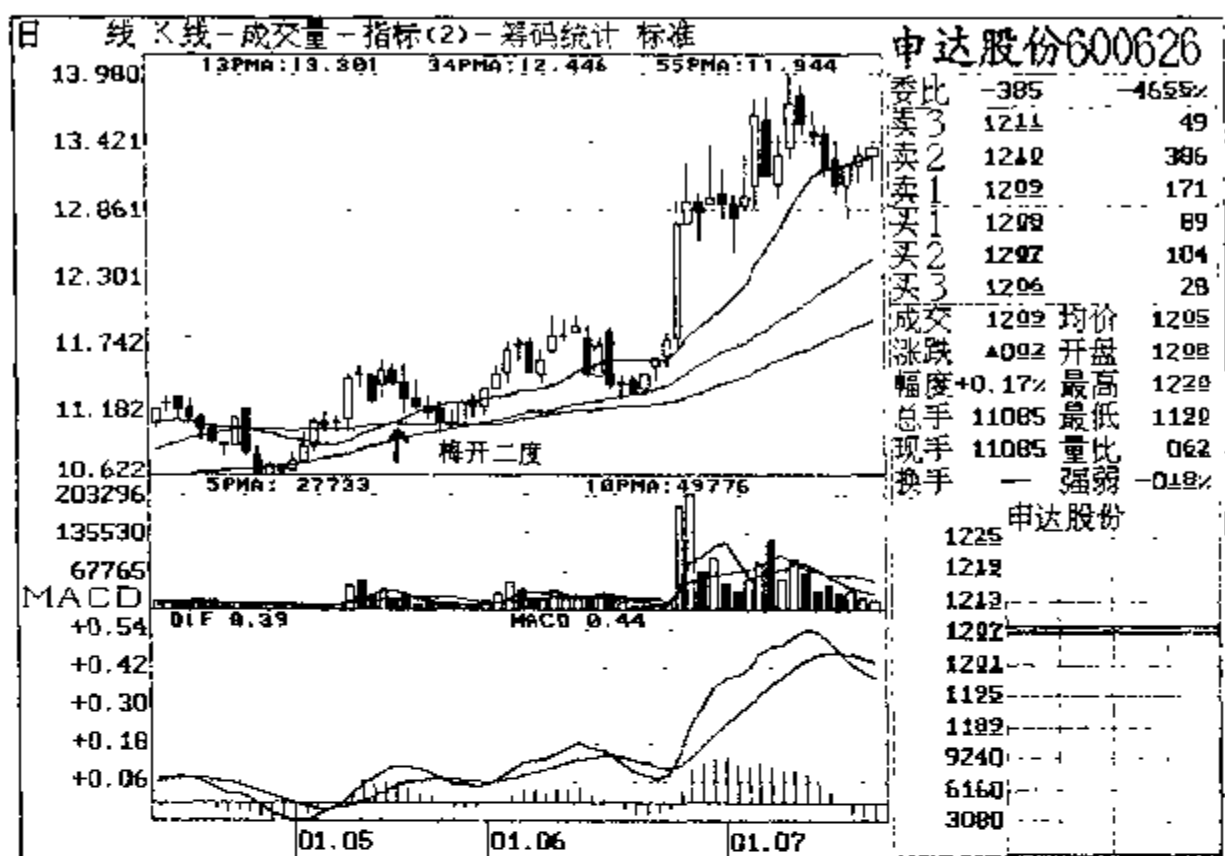


图 5

所以没有涨起来，一是 13 日均线 and 34 日均线向上穿越 55 日均线的力度不大，成交量也没能给予有效的配合；二是主力的持仓量还不够充分，成串的小阳线在一个股价平台上连续出现，说明主力仍在耐心地吸纳筹码，但也不排除主力在静待指数环境的配合。2000 年 1 月 11 日，股价破位下行，主力开始了拉升前的最后清洗。股价在低位横了三天以后，三根光头光脚大阳线放量冲破均线系统的反压。1 月 21 日，“梅开二度”形成以后主力展开了一波非常凌厉的上攻行情。见图 6。

北方五环（000412），总股本 28896 万，流通盘 10632 万。公司前身为长春第一光学仪器厂，通过改制与长春长顺体育综合开发公司等共同发起成立。它是继中体产业之后的又一家具有体育概念的上市公司。公司上市以来，兴建了五环广场，冠名了长春冰上短道速滑队。公司主营形成了“一体两翼”格局，即以体育产业为主

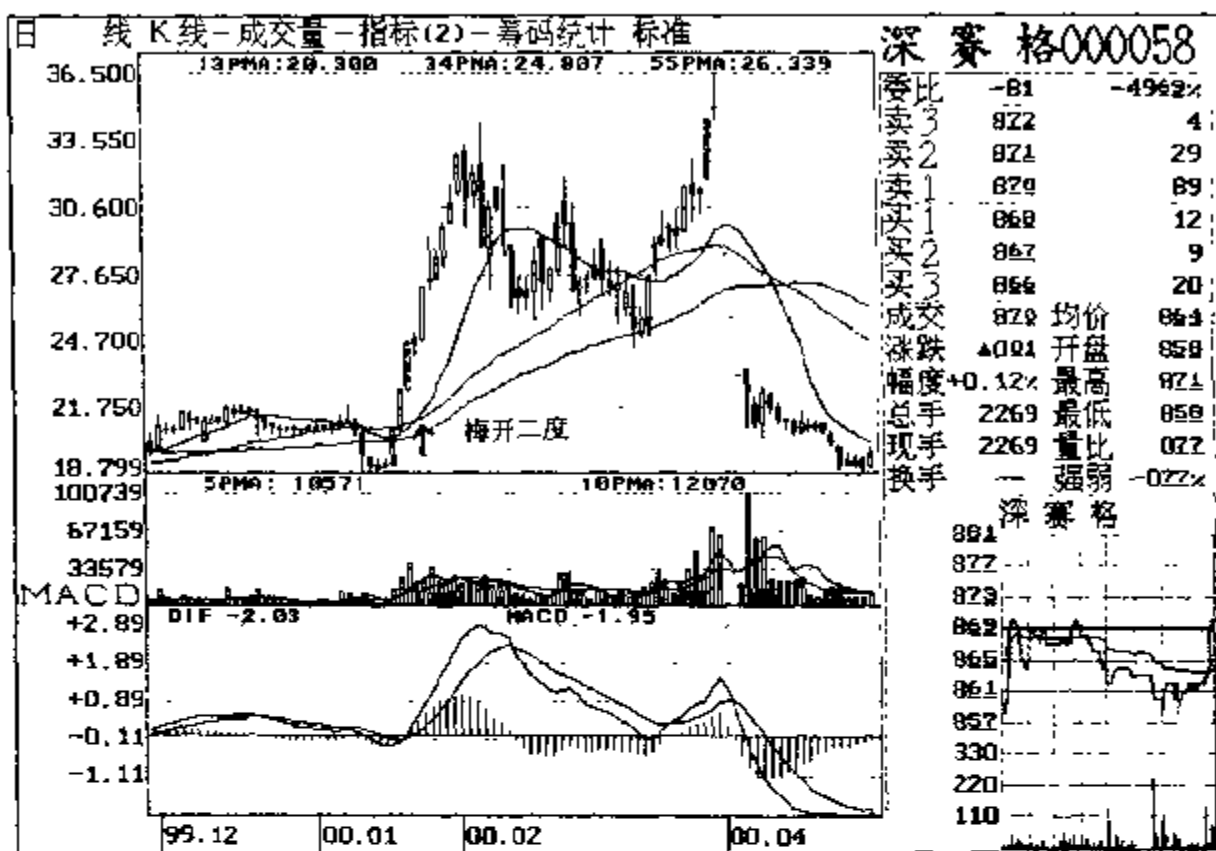


图 6

体、以医药、光学仪器为两翼的综合性经营公司。

行业独特的北方五环及区域优势被众多实业公司及投资机构看好。但自 1997 年除权以来，在二级市场表现平平。长期蛰伏于底的股价已反映了 2000 年中期亏损的现实。然而，对于具有中国特色的中国股市来说，主力普遍有着浓郁的恋亏情结。这倒符合“人弃我取”的炒作原则，否则难以收集到足够的筹码。在中国股市，概念重于业绩，投机胜于投资，已是不争的事实。凡是现实的都是合理的。尽管北方五环亏损累累，但该股的技术走势却异常喜人。该股遇利空而不跌，必然有我们不知道的利好潜在其中。今年 2 月初，当大盘持续阴跌进一步寻底时，北方五环已率先盘出底部，绕着三线作窄幅整理。3 月 20 日，“梅开二度”初现，由于没有成交量的配合，股价只是向上拓展了 10% 的空间，便开始回调。经过短暂的整固，5 月 22 日，“梅开二度”再次出现，风借火势，

火助风威，在全民申奥的浪潮中，北方五环再起升浪，股价再次向上拓展 48% 的空间。见图 7。

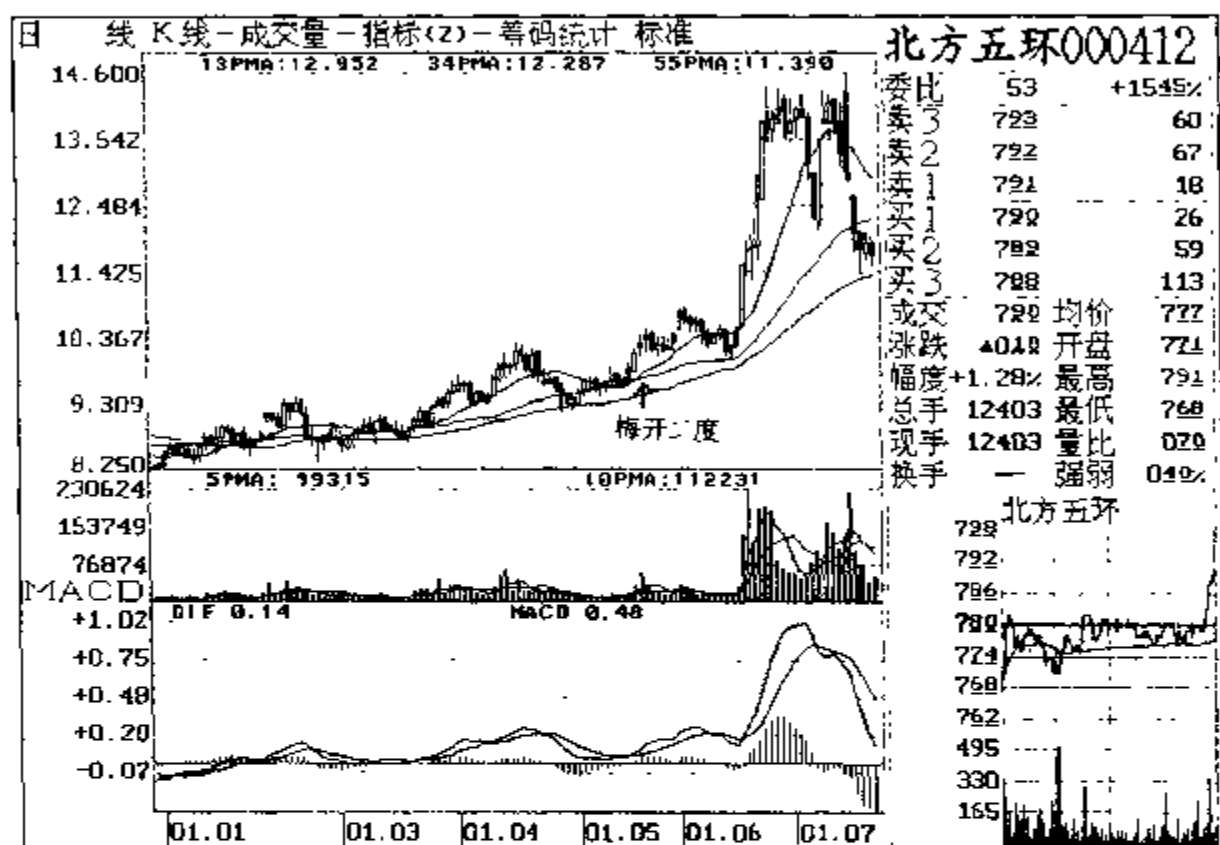


图 7

东方宾馆 (000524)，总股本 26976 万，流通 A 股 9898 万，2000 年每股收益 0.08 元，主营酒店、餐饮和场地租赁等旅游业。

该股最近几年一直没有良好的表现，这恐怕与其重大的诉讼案件长期没有结果有关。实际上，该股在资本市场上是一个非常难得的“壳”资源，从盘面上来看，其走势与重组股联动性较强，但该股毕竟没有发生过实质性的重组。客观讲，该股的价值被严重低估，蕴含的潜力是非常巨大的。主要表现在：（1）该股在 1993 年熊市时股价就在 12~15 元，几年来，股指屡创新高，而该股仍在 9 元附近徘徊，相对其它上市公司而言，东方宾馆的基本面并不算很差。（2）目前该股的价格比一些资不抵债的个股还要低，这与该股的实际情况并不相符。该股地处广州黄金地段，物产早已大幅

黑客点击

股市猎手的擒拿技巧

升值，而股价却比 93 年物业未升值时还低，价格与价值严重背离。（3）该股资产重组潜力很大。资产状况良好，而且从未出现过亏损还处于低价，后市确实蕴含着巨大的市场机会。

该股基本与大盘走势同步，2001 年 2 月 22 日随大盘见底反转，但升势凝重，就在人们对它不抱什么希望的时候，中、短期均线由粘合开始发散。2001 年 5 月 22 日“梅开二度”出现，第二天，股价震幅明显加大，K 线收阴，这是股价转势信号，也是我们买入股票的好时机。此后，股价由 10.27 元升至 12.45 元，涨幅 21.22%。见图 8。

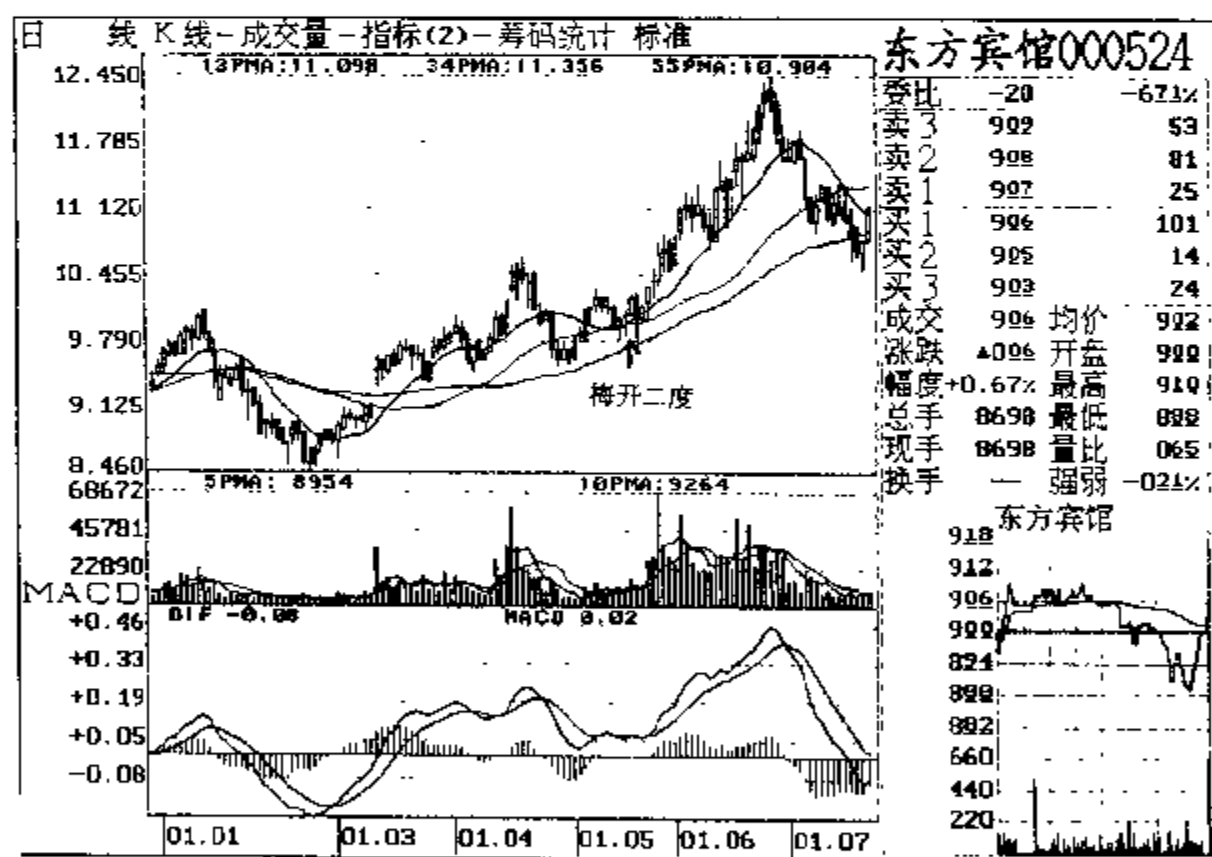


图 8

在自然界，我们往往会发现这样一种有趣的现象，无论是凶猛的老虎，还是厉害的猎豹，在发现目标接近猎物时，总是先把身子压得低低的，目的是为了隐蔽自己，增强捕捉目标的爆发力；在田径场上，跳高运动员在跨越横栏之前总是先有一个下蹲动作，然后

再飞身跃栏，这个起跳前的猫腰动作也是为了增强弹跳力。主力在发动上攻之前，也会有意无意地模仿自然界和人类社会的这种现象——拉升之前先打压。

云南白药（000538），“均线互换”以后，股价在三线附近小幅横向震荡了一个多月，2001年5月14日，DIF上穿MACD，这是进场的预备信号。随着成交量的温和放大，股价缓步盘升。5月18日，13日均线上穿34日均线，“梅开二度”形成，当天K线收阳。第二天，股价小幅回调，均线系统开始向上发散，这是投资者跟进的好时机。我们看到“梅开二度”出现以后，一个月的时间，股价涨幅37.65%。见图9。

佛山照明（000541），总股本35844万，流通A股14703万，2000年每股收益0.25元。主营各种光源材料及设备配件生产，是我国规模较大的照明设备生产企业之一。1993年上市以来，业绩

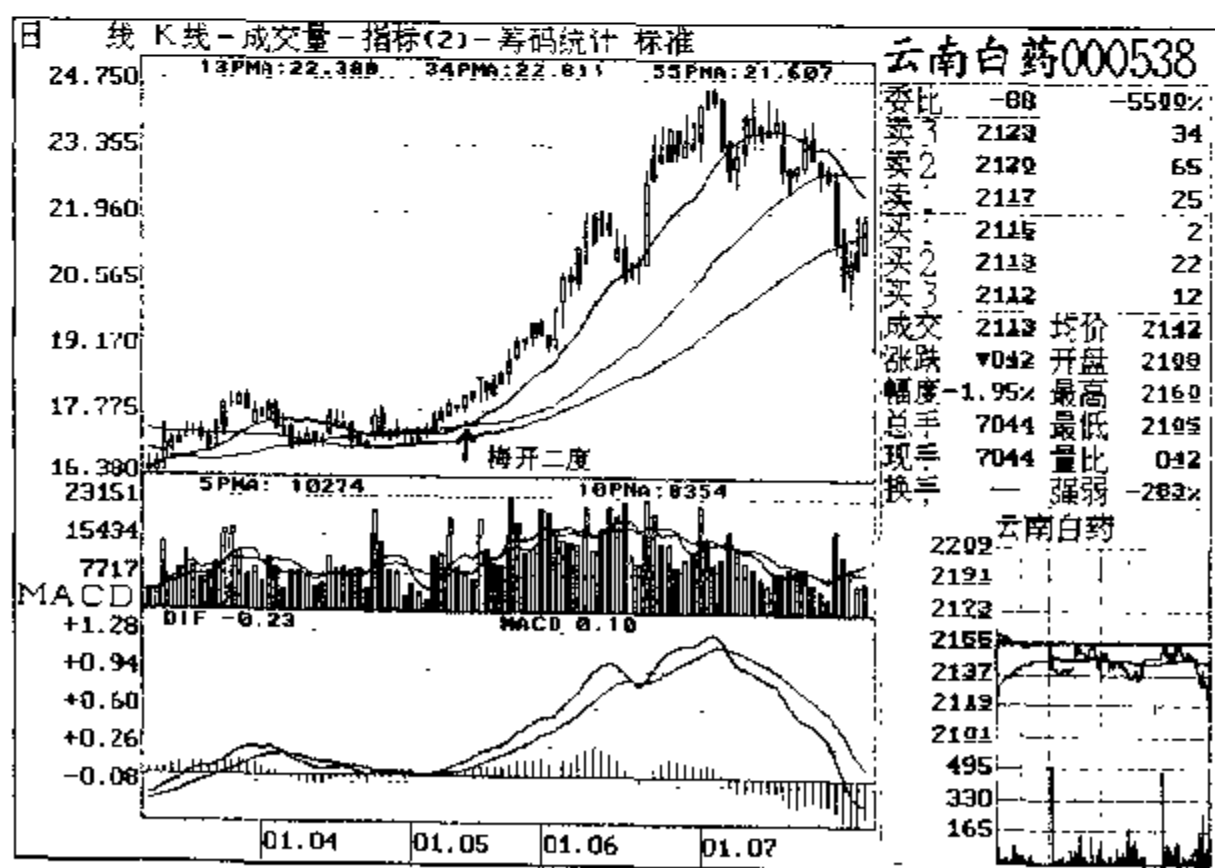


图9

焦作鑫安（000719），原焦作碱业，总股本12937万，流通A



股 4917 万，主营纯碱、优质重质纯碱、轻质碳酸钙的生产和销售。该股在“梅开二度”形成之前，股价先有了一波上升浪，随后开始回落，股价在三线附近整理了一个月后，13 日均线重新上穿 34 日均线，2000 年 3 月 28 日，“梅开二度”形态发出了买入信号，此后，股价在前期高点附近又进行了一个月的震荡后，才展开了快速拉升行情。见图 11。

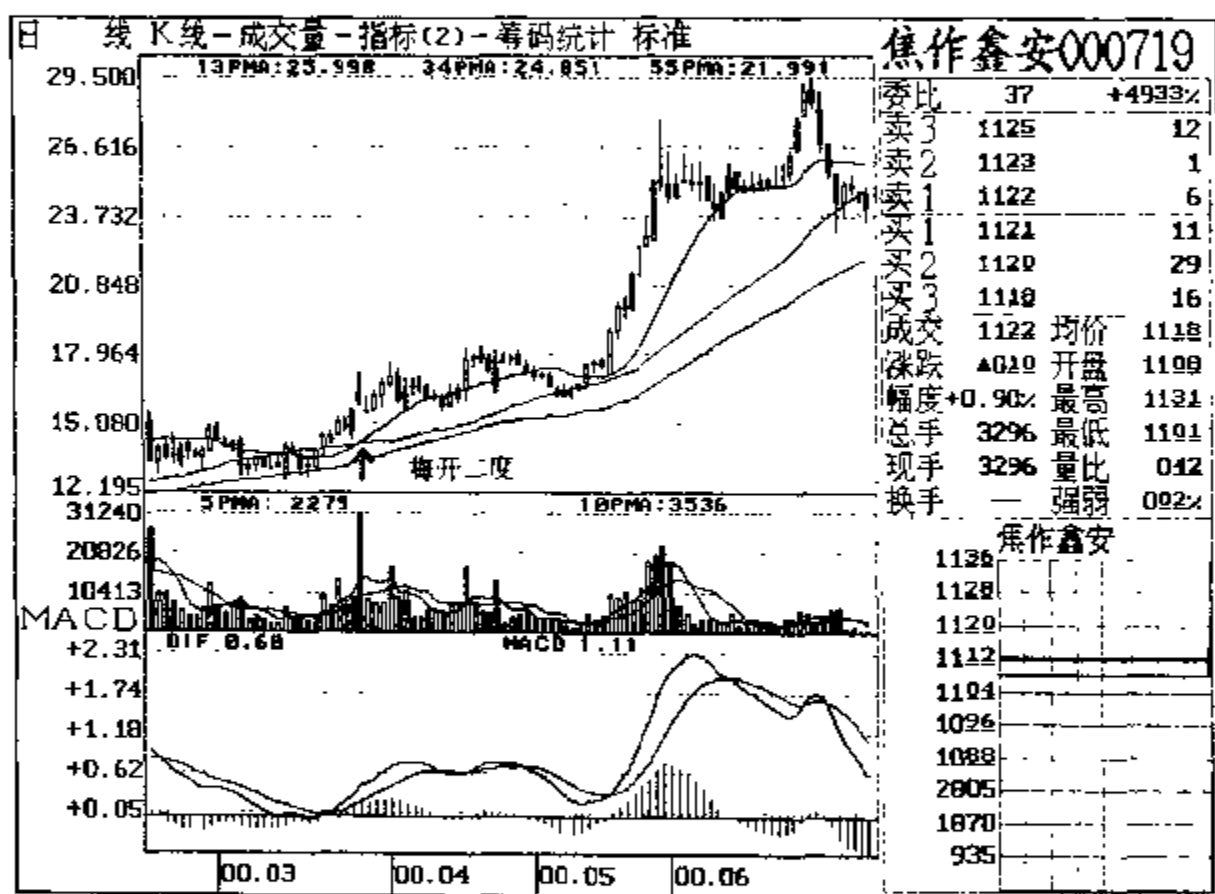


图 11

中国服装 (000902)，2001 年 3 月 29 日以来，该股相继出现了“黑客点击”和“均线互换”两个买点，但该股并没有涨起来，而是围绕着三线进行横向震荡，直至“梅开二度”出现，该股才开始携量上攻。如果投资者在“梅开二度”形成时没有及时跟进的话，那么，当股价回调到 13 日均线附近时则不能再犹豫了，这将是最后一次介入机会。见图 12。

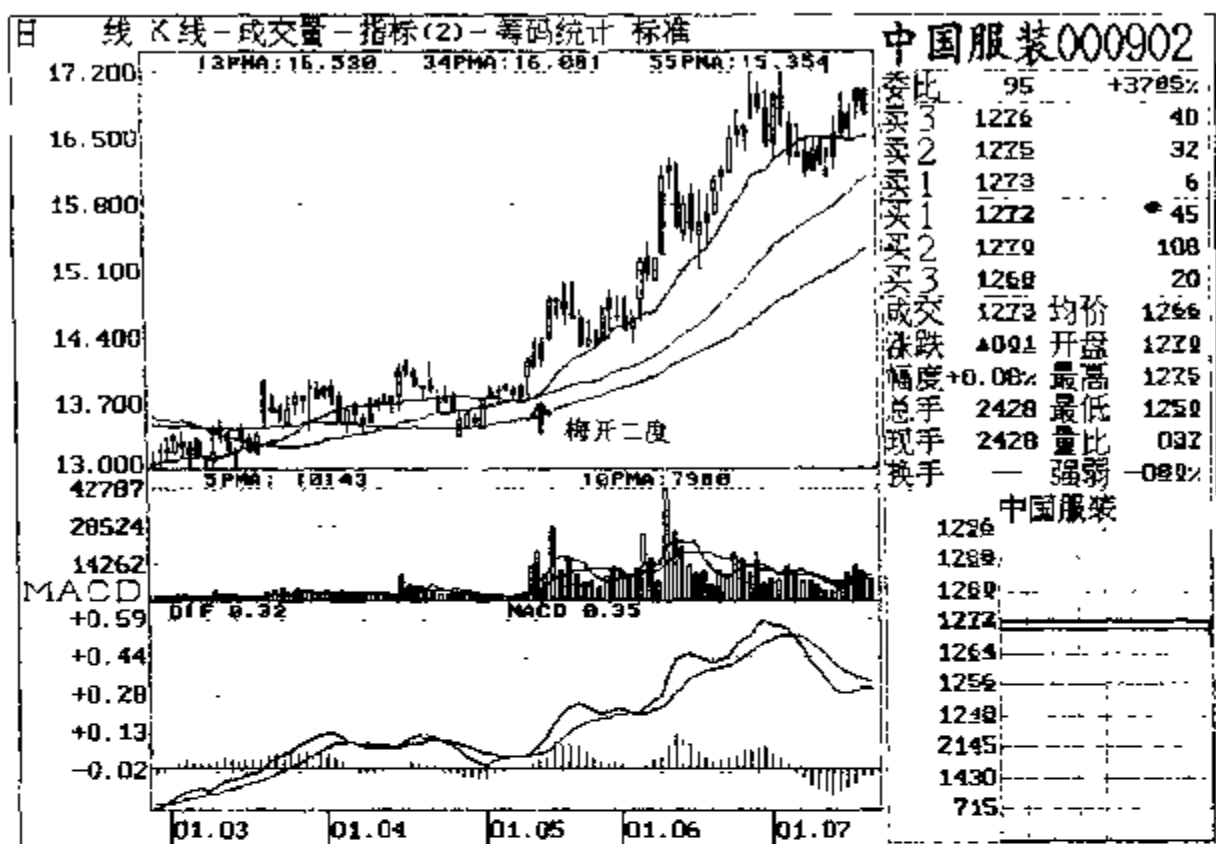


图 12

小鸭电器 (000951)，2001 年 6 月初，股指大幅震荡，市场热点变换频繁，小鸭电器此时却表现出了强势特征。6 月 6 日，13 日均线上穿 34 日均线，标志着“梅开二度”形态的成立。从基本面上来看，该股在二级市场上有走强的条件。纵观许多长线黑马，一个共同的特征是：在行情启动时，其流通市值一般都在 10 亿左右。小鸭电器目前 10 多元的价位，9000 万的流通盘，比较适合二级市场资金运作，而“梅开二度”是典型的行情启动形态，一旦上跳，爆发力将是很强的。在随后的走势中，该股虽然没有我们预料的那样火爆，却也有 16.24% 的涨幅。“自古山东多黑马”。从早期的东方电子，到近期的烟台万华，黑马层出不穷，小鸭电器说不定哪天也会异军突起的。见图 13。

买进时机：

(1) 当“梅开二度”形态出现以后，向我们发出买入信号

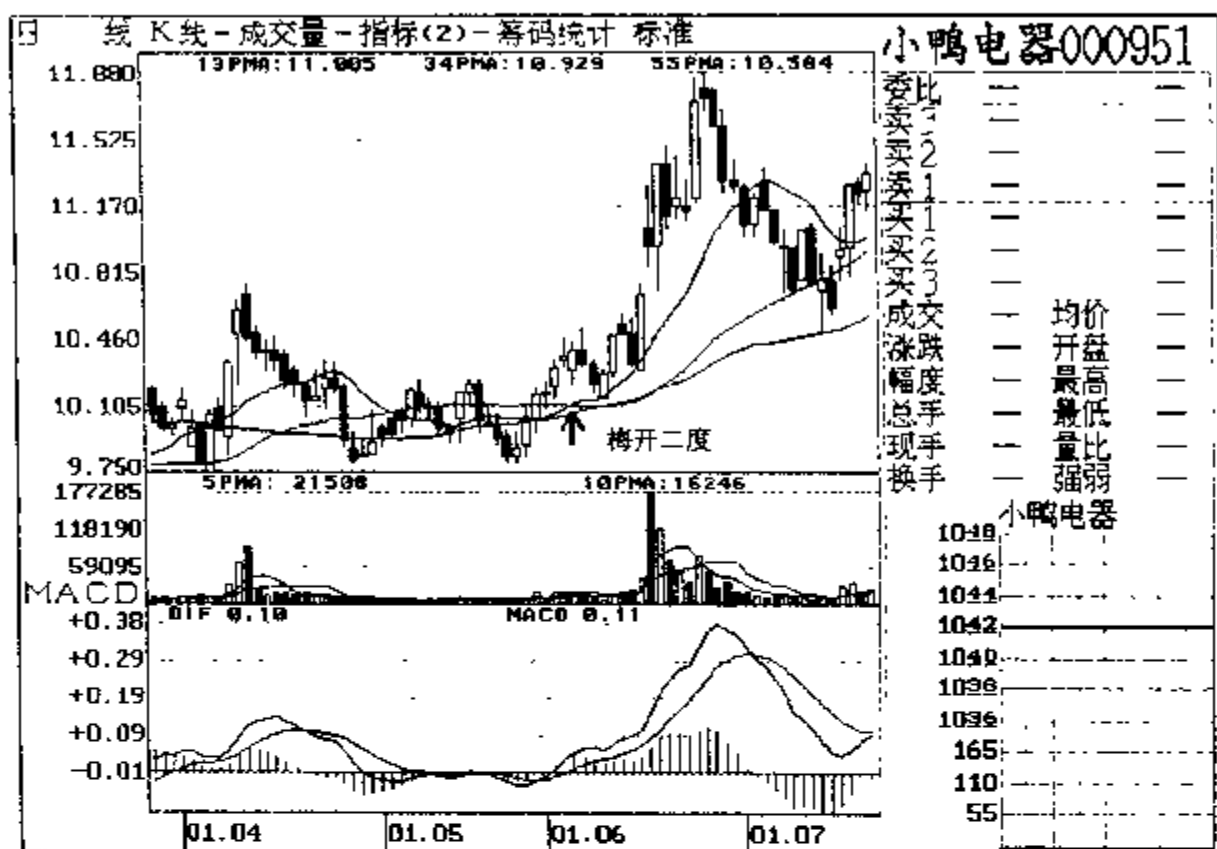


图 13

时，是否就应该立即跟进呢？不一定。这要根据 K 线形态和均线系统的整个趋势来定。如果“梅开二度”出现当天，K 线收阳，但股价离穿点太远，可先不忙追高，因为，13 日均线上穿 34 日均线以后，股价一般都有一个小的回抽动作，但时间不会超过三个交易日，强势股根本没有这个回抽。此时，可轻仓试探；第二天，若股价小幅回调，可半仓跟进；第三天，若能形成“阳克阴”走势，则重仓出击。若第三天股价仍不能收复昨天失地，说明调整仍会继续，继续持币观望。只有携量攻克昨日阴线，发出的买入信号才是比较准确和可靠的。

(2) 如果“梅开二度”形成当天，K 线收阴，半仓跟进。此时的 K 线形态类似“黑客点击”，但不会象“黑客点击”那样在三线上滞留太久，因为主力的主要任务是出货，而不是为了深化行情。所以说，回落的股价自然会受到均线系统和前期高占的双重支

持，跌幅不会太深，第二天，股价若能收复失地，形成“阳克阴”之势，要果断地重仓出击，诚心诚意地为庄抬轿，然后静待主力发红包。

如果投资者认为微观上不好把握，那就从宏观上介入。具体说也是两点：

(1) 当股价呈现“梅开二度”形态时，如中、长期均线依然保持上行态势，而且成交量明显放大的趋势，投资者可及时介入，等待拉升。

(2) 当“梅开二度”形态出现以后，如均线系统呈现出完全的多头排列状态，而且13日均线有加速上行的迹象，当出现低于短期均线以下的价位时，也是一个不错的介入时机。

“梅开二度”的上升空间略小于“黑客点击”和“红衣侠女”，对于以前曾有过大幅拉升，而技术形态又形成“梅开二度”走势的个股来说，在具体操作上，应保持一分清醒，因为主力再次发动行情的目的，多数不是为了深化行情，而是为了借势反抽派发筹码。因此，在入货持仓比例上，一定要保持适度。在获利空间上期望值不能抱得太高，本着“双十获利”的原则，进出上一定要把握好节奏。

卖出时机：

(1) 股价经过一波拉升后，13日均线出现走软迹象，或股价放量而升势凝重时，随时准备离场。

(2) 当股价有效跌穿13日均线后，应及时沽出或趁盘中反弹果断出局。

(3) 当K线形态出现“一枝独秀”、“独上高楼”或Y值超过10%时，全线清仓。

像“梅开二度”这样的技术走势，沪深两市还有很多，请投资者对照盘面慢慢体验，仔细品味。

通过以上案例分析，我们不难发现这样一种现象：只要 13 日均线上穿 34 日均线，形成“梅开二度”技术走势，股价都会有一波上涨行情发生。可见，任何事物的变化发展都是有规律的。好在规律也是可以认识的，即使那些在开始自认为神秘莫测的东西，通过艰苦探索和悉心研究，还是能够被发现的。因为规律有着客观性、普遍性、重复性和必然性的特点。把握了规律的这些特点，再辨认股票的走势就容易多了。

谁来到股市都是为了赚钱，可是，几年以后有的人赚得盆满钵盈，有的却亏得衣不遮体。这是为什么？不否认运气在这中间起着一定的作用，但运气在整个操作过程中又能占多大比重呢？说到底，还是对股市运行规律的认识和利用问题。认识到了并且利用的好，理所当然地要得到“财神”的奖赏；认识到了但不能够正确利用，那也只能“望钱兴叹”；至于那些连认识都没有认识的，自然也谈不上如何去利用了，所以亏损只能与他们朝夕相伴。在股市这个充满风险、充满血腥的角斗场里，每枚铜板的获得，都是扎扎实实的功夫，来不得半点虚假。

股价运行有没有规律？回答是肯定的。为什么“红衣侠女”的出现，股价会突然飚升？为什么 Y 值超标以后股价会连续下跌？这就是股价的自身规律使然。一般说，股价每次穿越均线都说明有一种新的力量在入驻。而“均线互换”的完成，表明股价拉升在即。当我们把握了这些规律以后，不就等于找到了庄家，找到了开启财富大门的金钥匙？那时再操作起来，就会有一种行云流水的感觉。

第 11 节

HEIKE

DO-ANG

一枝独秀

许多投资者经年在股市摸爬滚打，不是没有赚钱的机会，而是赚了钱不会获利了结，到最后眼睁睁看着自己的成果被一波波风浪掠走，落得个一场欢喜空悲辛的结局。虽说股市风云变幻莫测，但也不是毫无规律可循。K 线出现“一枝独秀”形态，意味着股价已经到顶，应及时卖出。

形态特征：股价经过上涨，在前期高点附近或绝对高位放量急拉，当天开盘后一路强攻，但留下长长的上影线，表明上攻受阻，抛压沉重，后市向淡。我们把 K 线图上这根带有长长上影线的巨量长阳称之为“一枝独秀”。“一枝独秀”如恒星一般，它是股票最后爆炸之际发出的更加耀眼的“见死光”。

形成机理：股价经过持续上涨，积蓄了大量的做空能量，主力为了顺利派发，不惜放量诱多，采用巨量对倒吸引买盘追涨，然后反手做空，主力在高位与散户交换筹码以后，然后股价很快冲高回落，呈自由落体运动。

上海建工（600170），总股本 53700 万，流通 A 股 15000 万，

2000 年每股收益 0.18 元，主营各类建设工程承包、设计、施工、咨询，建筑材料生产、经营、销售，建筑技术开发与转让，机械设备租赁、实业投资、贸易等。

2000 年 11 月中旬，受证监会查处违规庄家消息的影响，庄股纷纷跳水，大盘逐波走低，然而上海建工却逆势走强，11 月 13 日，“红衣侠女”形态出现以后，股价由 10.67 元升至 15.41 元，涨幅 31.1%。2001 年 7 月 20 日，股价高开低走，瞬间下探后转身往上急拉，成交量急剧放大，盘中突破 6 月 5 日的平台和 4 月 9 日的历史新高，报收 15.02 元，但那根巨量长阳却留下了长长的上影线，“一枝独秀”清晰可见，此形态表明上攻受阻，主动性抛盘增多，这是强烈的卖出信号，而非进场时机。

看盘经验不足的投资者很最容易被这种激烈的场面所迷惑，有的甚至做出换庄的误判，其实是主力把筹码集中抛出，没有主力愿意在高价区收集筹码。更何况，真正的放量突破之后，股价很难大幅回落，一般在阳线实体之上或阳线实体之中波动。该股冲高后急速下跌，说明那根阳线是主力放量诱多，股价短期内很难逾越该高点。

“一枝独秀”是主力精心设置的诱多陷阱，主力采用对倒方式吸引买盘跟风，然后反手做空，当天把跟风者一网打尽。如果投资者不慎落入主力的圈套，可在第二天股价惯性冲高中抛出，否则将遭深套，损失惨重。

请投资者审视该股以后的走势，由于主力手中筹码太多，不可能在短期内顺利派发出去，于是主力又将股价强行拉起，控制着股价在 55 日均线附近继续派发，在大盘阴跌不止，市场气氛极其低迷的情况下，盘中主力极力营造出一种强势整理格局，借此继续吸引买盘跟进。9 月 21 日，主力又精心制造了一个上升小三角型整理形态，给人一种面临突破的假象；9 月 23 日（星期日）媒体报

黑客点击

股市猎手的擒拿技巧

道了该股拟增发的消息，24日股价跳空低开，短暂冲高后，抛盘汹涌，少顷就将股价打至在跌停板上，主力借增发利空，将剩余筹码以不限价的方式抛出。此后，股价阴跌不止，截止10月23日，股价已由15.41元跌至8.80元，跌幅40%，超过大盘的跌幅。见图1。

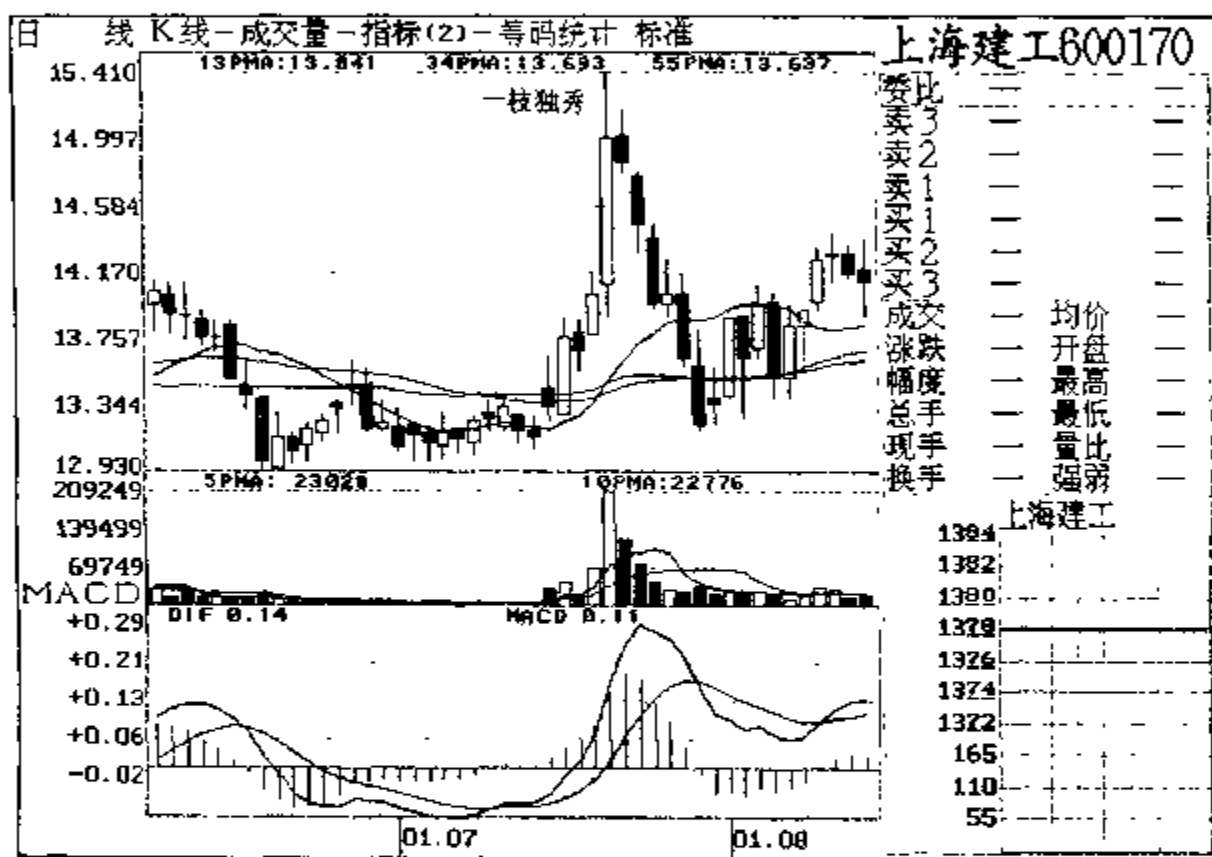


图 1

受“放量跟进”的误导，散户普遍有着浓郁的追涨情结。不管股价在什么位置，不问股价从何处起步，见盘中放量就兴奋异常，其买进动作之敏捷是卖出股票时所没有的，如果投资者把这份机智和果敢用在出货或止损上，那么，资金卡上的大阳线一定会灿烂得多。

高明的主力，一般都会采用拉高出货，因为，股价越涨，跟风盘越多，就越有利于派发，除非大势所趋，主力才迫不得已采取不限价派发。股价越跌，抛盘越多，越不利于出货。在高价区放量对

倒，然后反手做空成了主力惯用的伎俩。这种方法非常奏效，只是苦了那些奋不顾身的追高勇士。

东安动力（600178），总股本 42250 万，流通 A 股 10660 万，2000 年中期每股收益 0.17 元，主营微型汽车发动机、变速箱、零部件及相关产品的研制、生产、销售及服务。

2000 年 11 月 9 日，“红衣侠女”出现以后，股价由 9.53 元升至 10.85 元，涨幅 13.85%。11 月 17 日，股价跳空高开，成交量急剧放大，但很快冲高回落，无攻而返，K 线上留下了长长的上影线，“一枝独秀”向我们发出了强烈的卖出信号。尽管股价升幅并不大，但“一枝独秀”封住了股价的上涨空间，此时，无论怎样看好该股，也应先行卖出，宁肯踏空，也决不套牢。假设股价经过回调再次发力上攻，那时再跟进也不迟。只不过多付一次手续费，这就叫花钱买平安。但这情况市场上并不多见。见图 2。

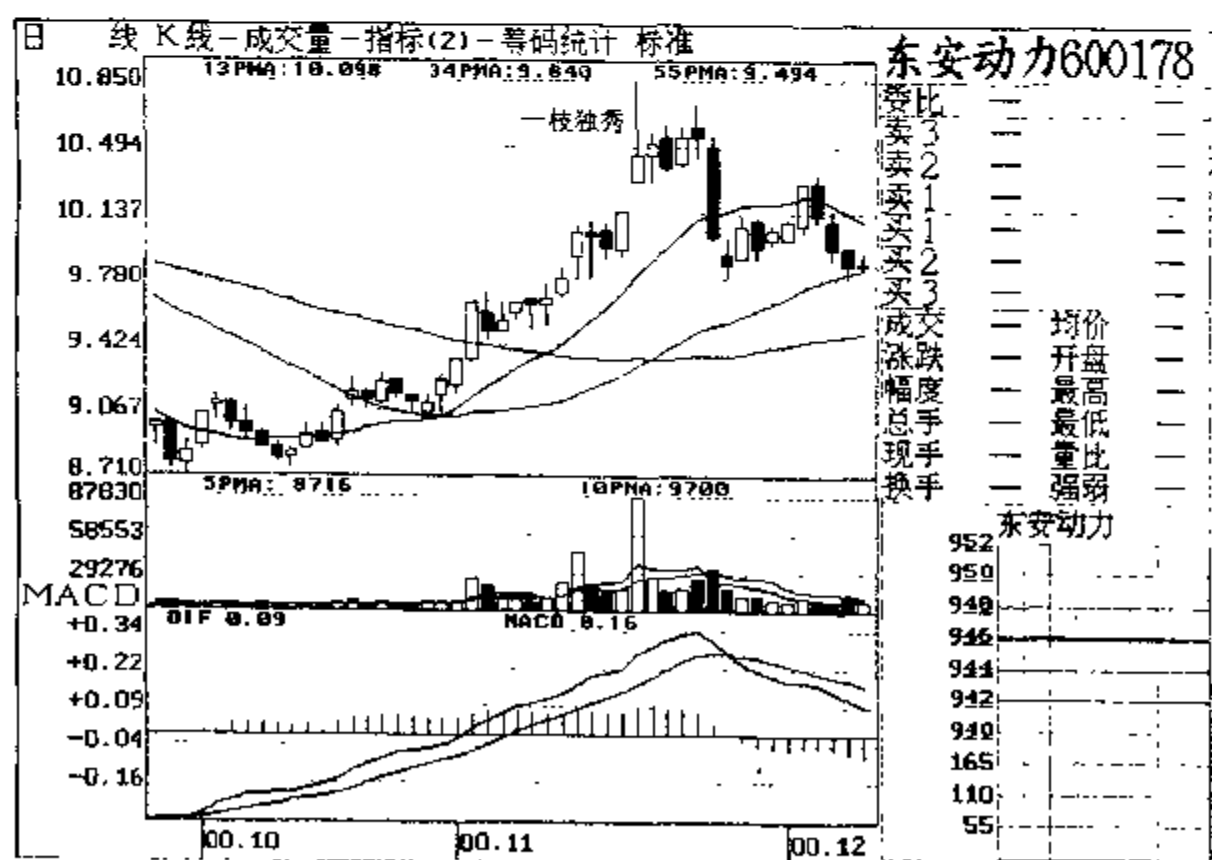


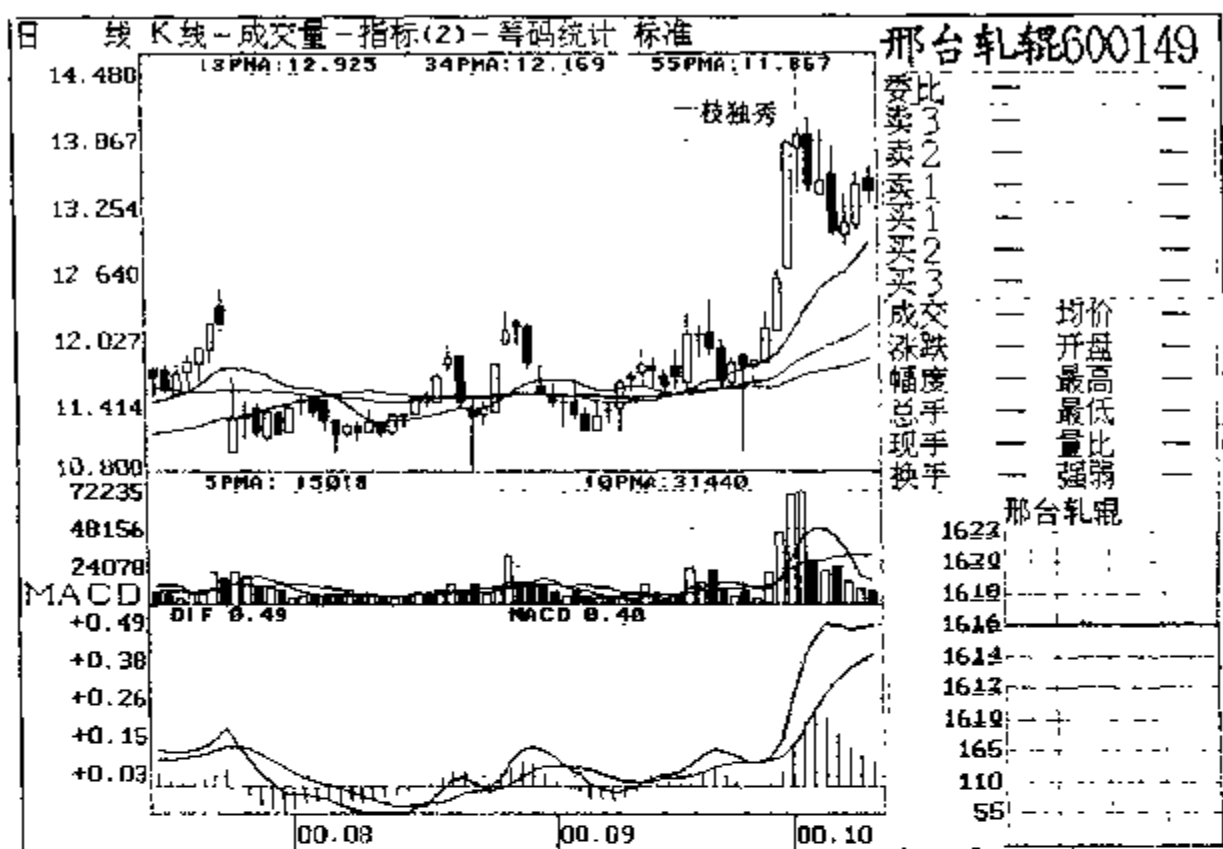
图 2

许多投资者亏损，一个最重要的原因就是买的坚决卖的犹豫。当股价发出卖出信号时，不是立即抛出，而是抱着一种合理的想象，企望它涨了再涨，结果错过第一卖出时间的先机，最后不盈反亏。倘若主力采取的是波段滚动操作，短期内还有解套的机会；倘若采取的是震荡出货，股价将会随波逐流，并且会每况愈下。所以说，投资者对“一枝独秀”形态的个股，切不可掉以轻心。

邢台轧辊（600149），总股本 16980 万，流通 A 股 4500 万，2000 年中期每股收益 0.019 元，主营各类轧辊设计制造及销售，大型铸、锻件的生产与销售，机械设备的生产等。2000 年 8 月 28 日，13 日均线上穿 55 日均线，“红衣侠女”出现，但很不规范，因为它离 13 日均线与 55 日均线的结点太远，意味着股价后市反复的可能性很大。果然股价冲高回落，主力采取“浪子回头”洗盘后重新把股价拉回 55 日均线之上继续震荡整理，但均线系统逐渐向上发散，随后股价放量上攻，10 月 10 日，股价低开高走，盘中震荡加剧，主动性卖盘增多，预示抛压沉重，主力弃庄的可能性很大，股价虽然报收在昨天收盘之上，但 K 线上留下了长长的上影线，“一枝独秀”发出的离场信号还是比较准确的。此后，该股一路阴跌不止。见图 3。

多佳股份（600086），总股本 35228 万，流通 A 股 12822 万，2000 年中期每股收益 0.04 元，主营纺织品、服装制造与进出口贸易。

2000 年 3 月 23 日，13 日均线上穿 55 日均线，“红衣侠女”形态出现，股价沿着 13 日均线先是震荡盘升，后是加速拉升，股价由启动时的 9.36 元升至 26.97 元，涨幅 188.14%。11 月 15 日，股价低开高走，但冲高回落，成交量虽没有增大，但 K 线图上却出现了“一枝独秀”形态，它的出现标志着股价见顶，是强烈的卖出信号，此后股价一路盘跌。



黑客点击

股市猎手的擒拿技巧

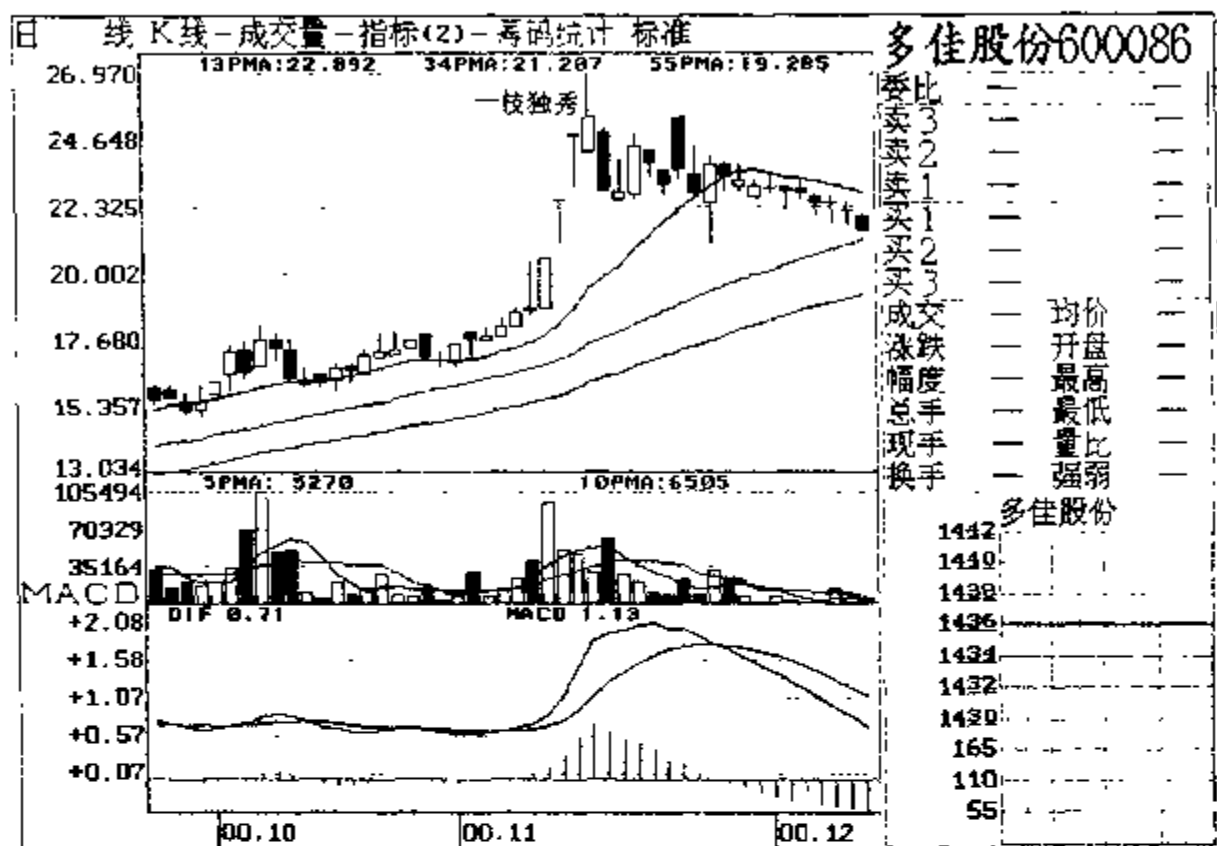


图 4

该股在“一枝独秀”出现以前，股价已有 23% 的升幅。2000 年 4 月 12 日、16 日，三天内两次出现“一枝独秀”形态，发出的卖出信号比较强烈，也较为准确。此后股价震荡盘下。在使用“一枝独秀”抛售之招时，最好把目光放在该股前期走势和当时大盘指数环境这个大背景下去审视。倘若该股已有 20% 以上的升幅，而大盘走势又趋于偏弱，那么，“一枝独秀”的可信程度就高，如果在股价底部区域出现“一枝独秀”形态，则是主力放量吸筹的标志。“一枝独秀”出现在不同的位置，其市场意义是不一样的。见图 5。

厦门建发（600153），总股本 29600 万，流通 A 股 8000 万，1999 年每股收益 0.51 元，主营进出口贸易、仓储、集装箱堆场、国内国际货物运输及代理业务等。

在“一枝独秀”出现以前，该股已有 79.52% 的涨幅。2000 年

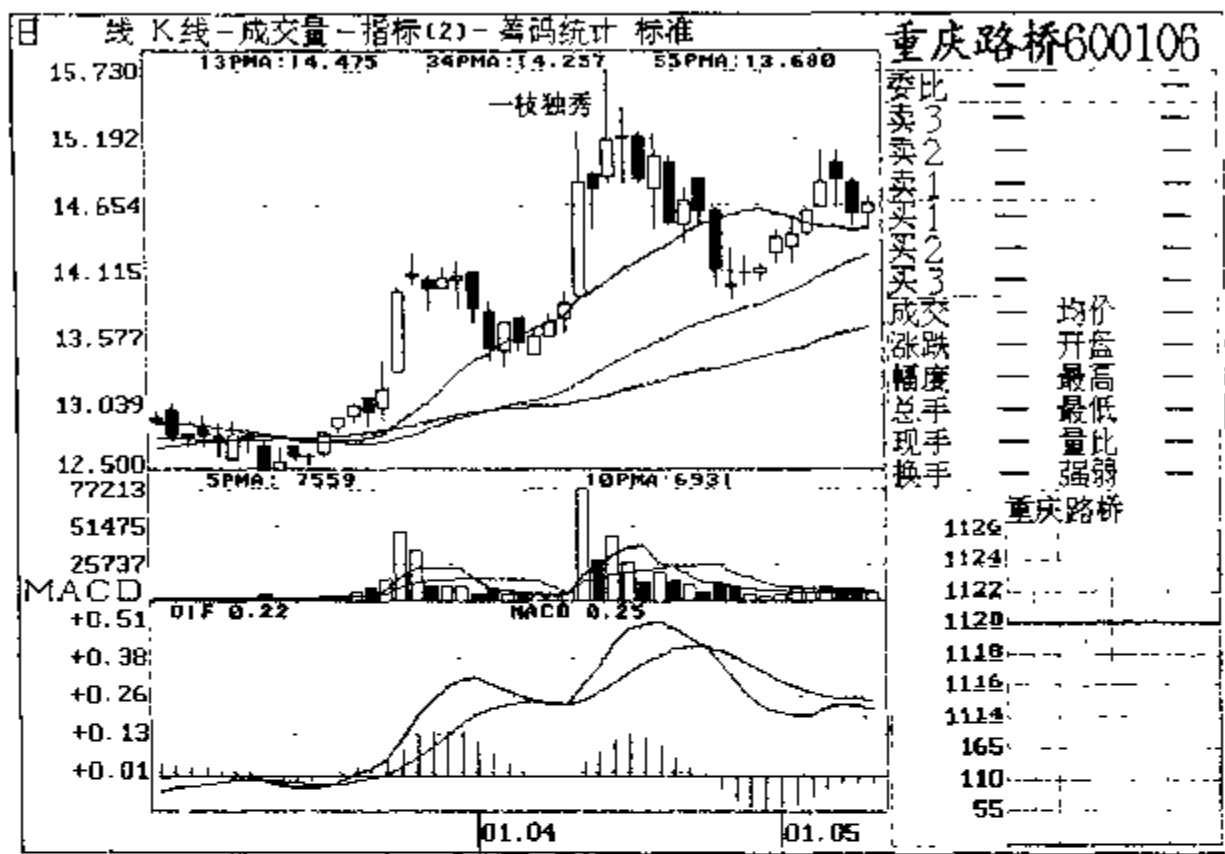


图 5

4月27日，股价冲高回落，回顾该股前期走势和升幅，主力弃庄的可能性很大，为安全起见，别管主力是否真的出逃，只要K线上出现“一枝独秀”这种K线形态，先行抛出，总不致于吃亏。见图6。

鼎天科技（600139），总股本 7601 万，流通 A 股 2940 万，2000 年每股收益 0.18 元，主营多媒体高速信息网络系统集成、多媒体数字产品的研发生产等。在“一枝独秀”形态出现以前，该股已有 35.28% 的涨幅，“一枝独秀”出现以后，该股每况愈下。见图 7。

如果能够把“135”实战法介绍的13个买卖点融会贯通，股价目前所处何种位置，投资者一看便知，通过均线系统的位置和各种K线组合的分析，就可以洞察主力的真实意图。如果股价经过大幅上扬，在高位区出现“一枝独秀”形态，那就是股价见顶信号，这时候，无论主力如何放量诱多，你也不会被这种假象迷惑，更不会

黑客点击
股市猎手的擒拿技巧

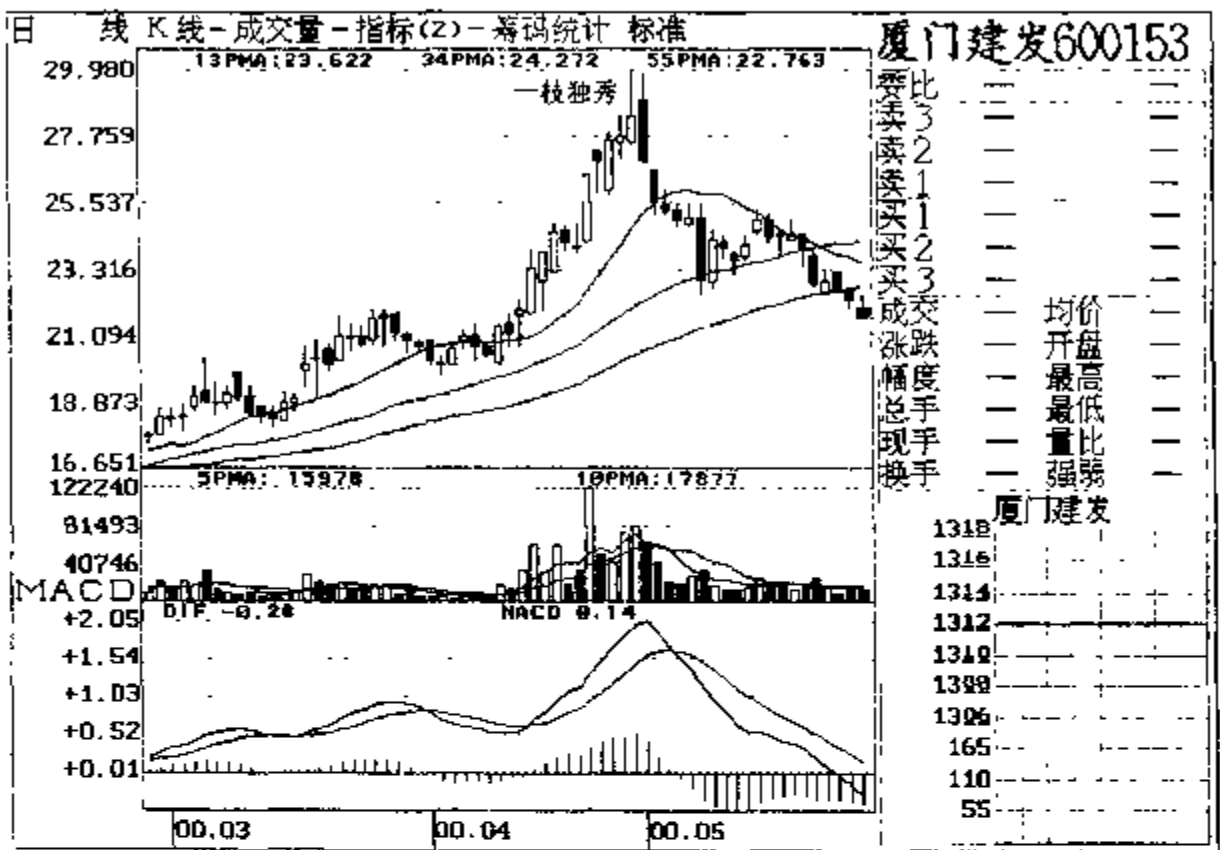


图 6

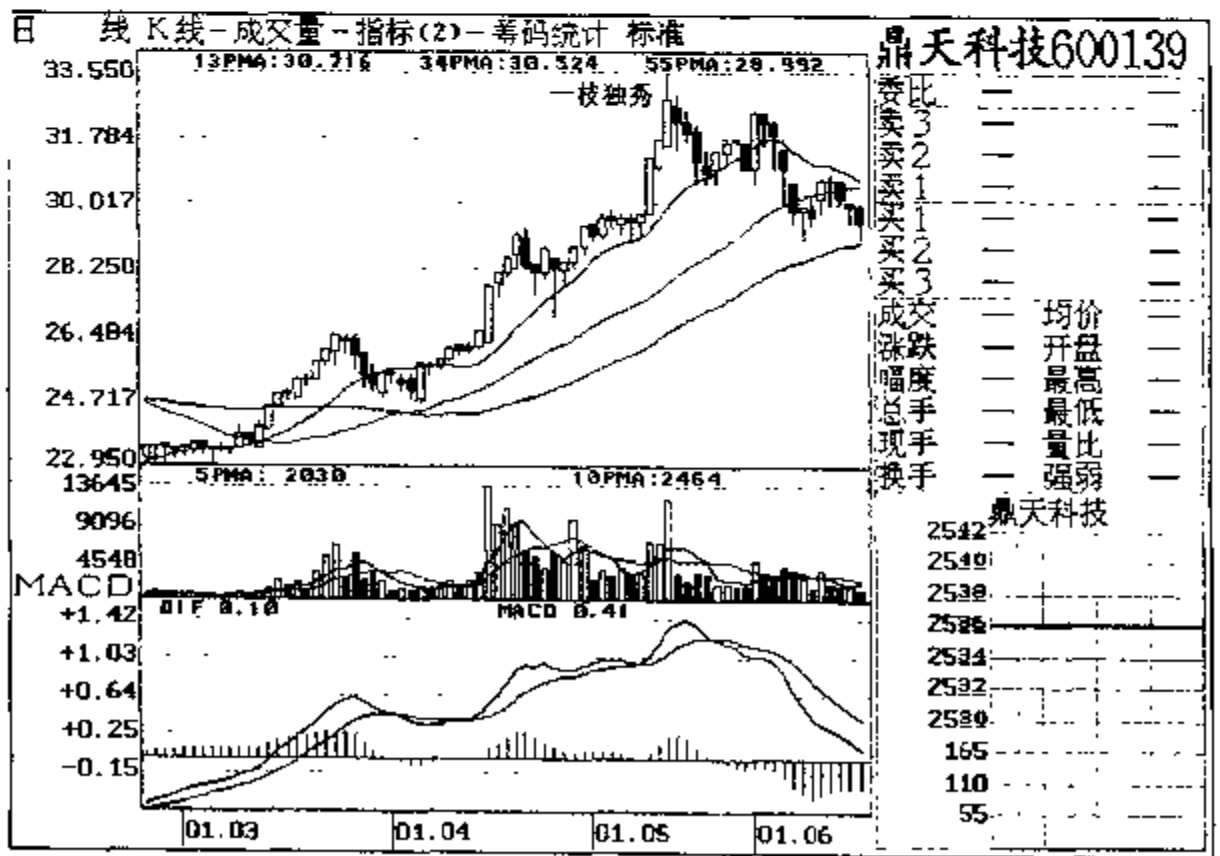


图 7

去自投罗网。

不过，人类有着天生的赌性，什么事总喜欢去碰运气，从不喜欢冷静思考加盘算。从某种意义上说，股市就是一种最典型的碰运气游戏，因而人人都喜欢参加。再加上人性的贪婪，因而在激烈的行情中不可能作出理智的判断，更不会冷静下来去审视该股的历史走势，但对眼前的表象却信赖无比，因此极易被引诱、被欺骗。投资股票，除了保持一份清醒外，恐怕还要另辟溪径，与众不同，甚至反其道而行之，这样，往往能获得意想不到的收获。

三峡水利（600116），总股本 17476 万，流通 A 股 5799 万，2000 年每股收益 0.22 元，主营发电、供电、供水、输变电设备设计、水产养殖等。2001 年 3 月 23 日，“黑客点击”以后，股价沿着 13 日均线慢牛攀升，4 月 24 日，股价跳空高开，成交量骤增，第一冲击波后，股价开始回落，然后在 17.20 元附近放量滞涨，尾市以带有长长上影线的阳线报收，“一枝独秀”清晰可见，卖出信号非常明确。此后，股价象断了线的珠子滚落而下。见图 8。

东方航空（600115），总股本 446895 万，流通 A 股 30000 万，2000 年每股收益 0.004 元，主营本系统所属企业经营管理，所属企业生产产品的销售、食宿服务等。

2000 年 11 月 14 日，13 日均线上穿 55 日均线，此后股价围绕着“135”均线系统震荡整理长达八个月，2001 年 6 月 21 日，一阳上穿三线，翌日，股价携量腾空而起，26 日，股价跳空高开，成交量成倍放大，量区那根顶天立地的大阳棒成了该股一年来的骄傲。盘中持续放量，但股价再也没能越过第一波的高点，主力弃庄的意图非常明显，巨量大阳留下了长长的上影线，“一枝独秀”的 K 线形态进一步证明了主力不是为了深化行情，而是清仓大甩卖。此后股价从 6.59 元一直滚落到 4.15 元才算企稳。在“135”均线系统之上的任何一个价位上出现“一枝独秀”形态，都是离场信

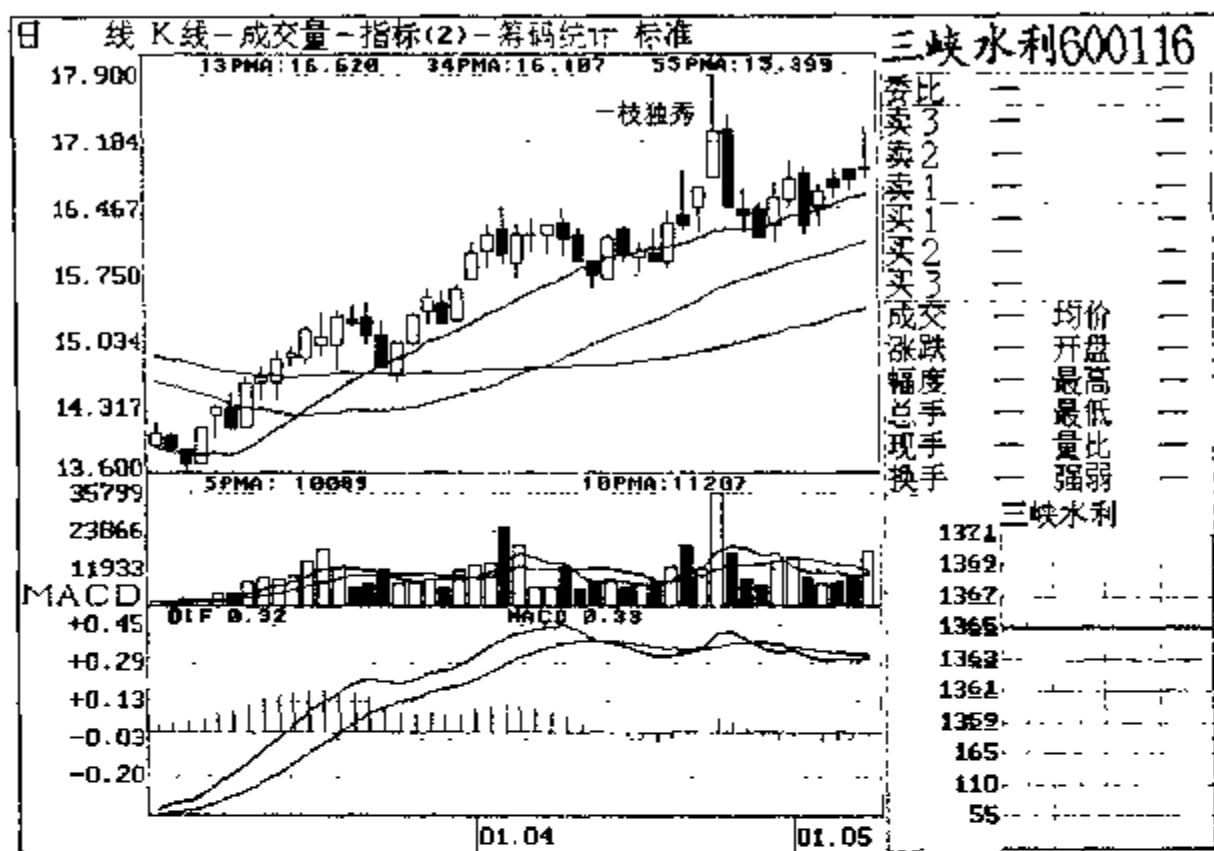


图 8

号。信号发出时，最好在当天抛出，最迟应在翌日惯性冲高时果断离场。见图 9。

胜利股份 (000407)，总股本 23958 万，流通 A 股 14419 万，2000 年中期每股收益 0.075 元，主营塑胶管道及其相关产品生产和销售核准的进出口贸易业务等。该股从 8.10 元启动，40 个交易日，股价升幅已达 104.69%。2000 年 3 月 16 日，股价高开高走，摸至 16.58 元时便掉头向下，盘中震幅达 18.42%，股价报收高位阳十字星，同时也是“一枝独秀”的卖出信号，此后一路下跌。2001 年 10 月 22 日，股价已跌至 6.90 元，跌幅达 140%。见图 10。

丽珠集团 (000513)，总股本 30603 万，流通 A 股 11567 万，2000 年每股收益 0.03 元，主营医药产品的生产及销售。

在“一枝独秀”出现以前，股价已有 41.66% 的涨幅。2001 年 1 月 3 日，“一枝独秀”出现以后，股价跌至 7.70 元，跌幅达

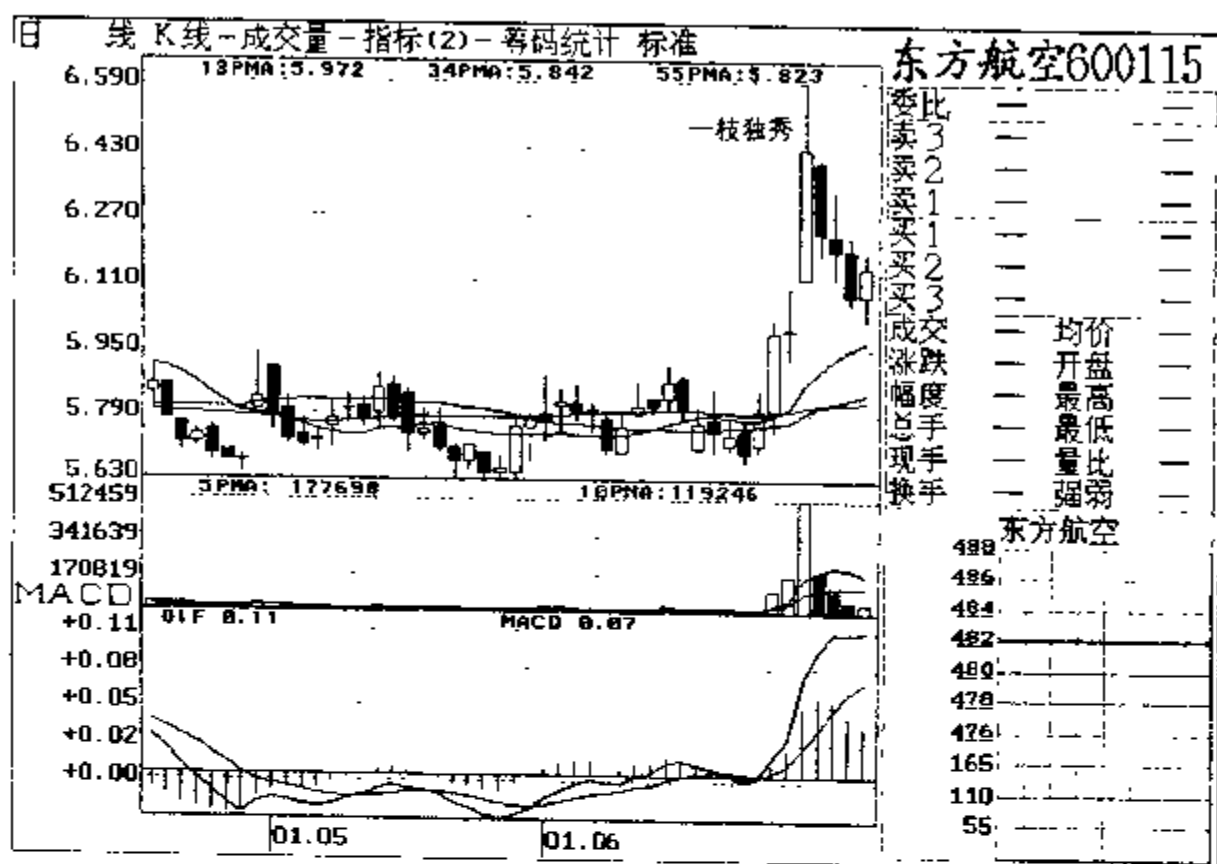


图 9

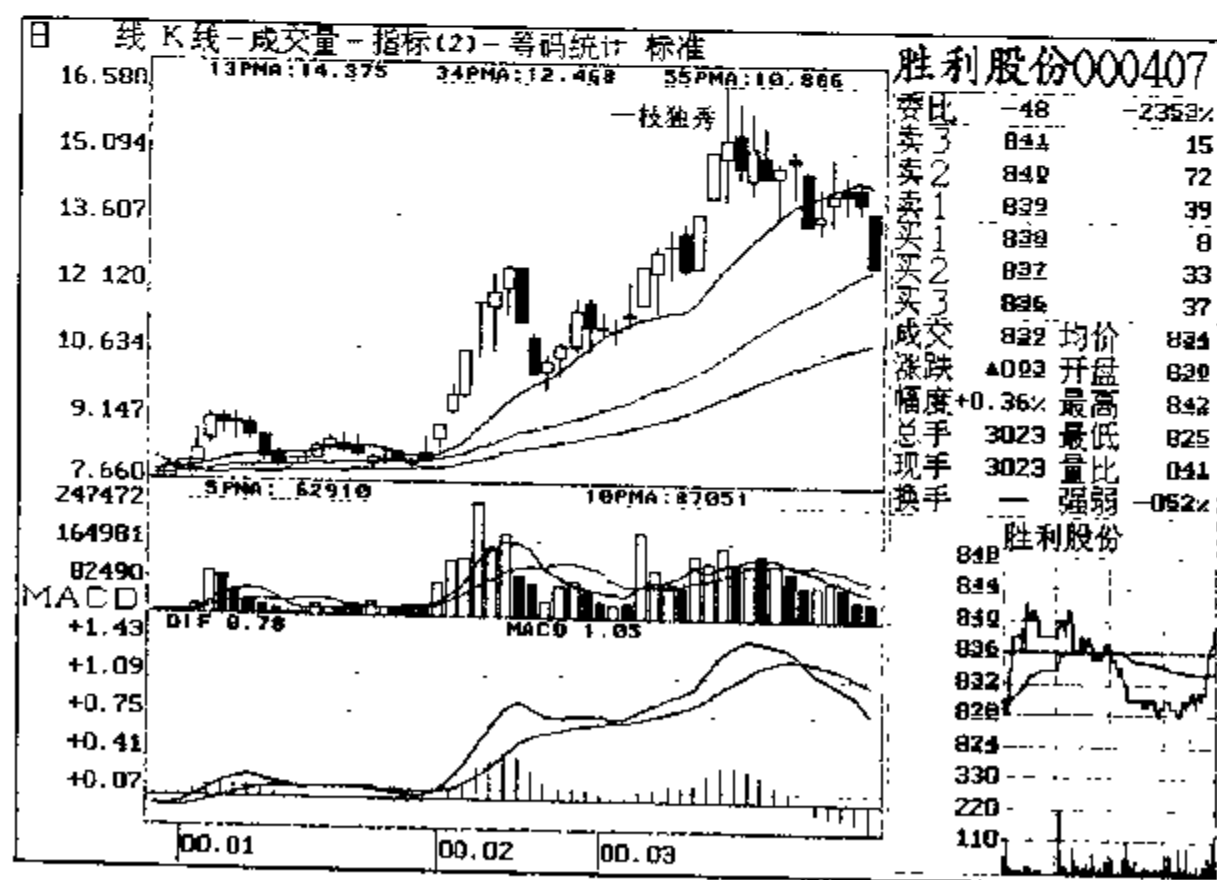


图 10

黑客点击

股市猎手的擒拿技巧

87.66%。倘若投资者没有在“一枝独秀”出现以后及时抛出的话，后果则不是退回利润那么简单了。见图 11。

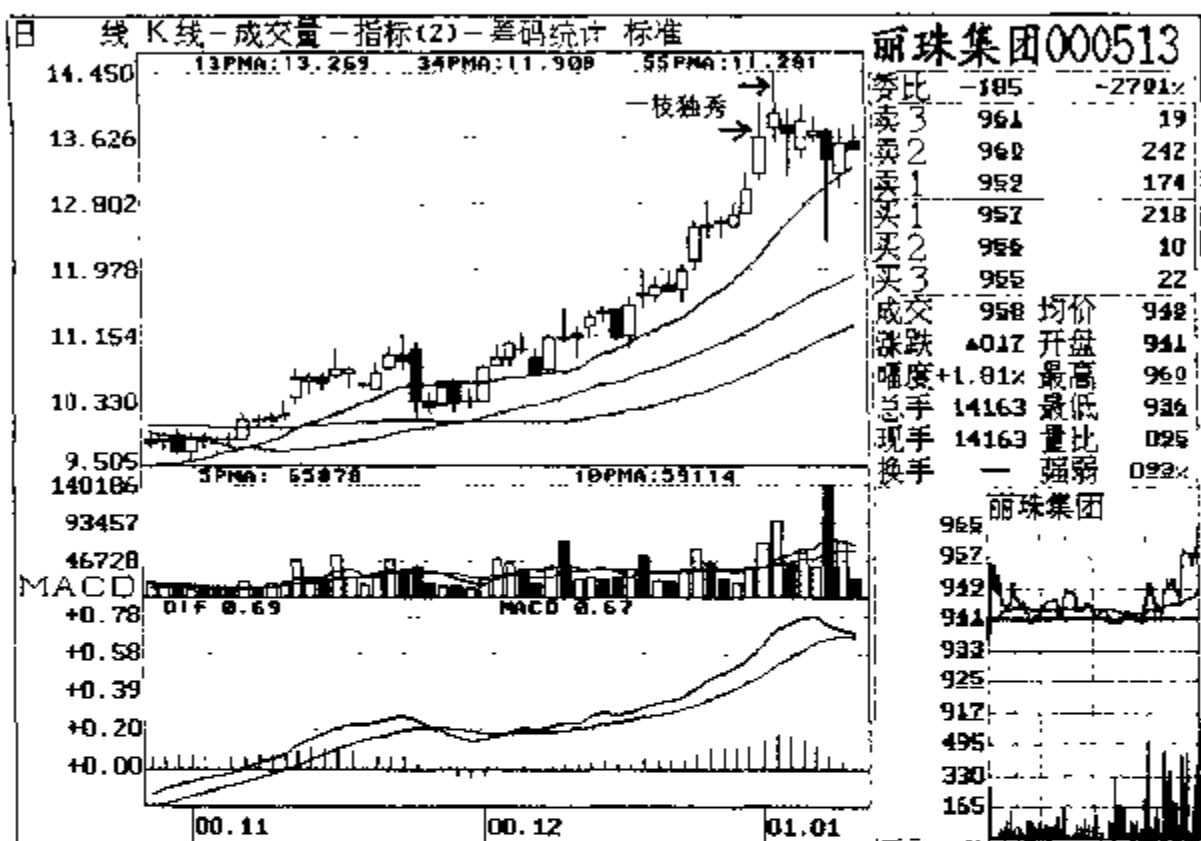


图 11

四环药业（000605），原中联建设，总股本 8250 万，流通 A 股 2062 万，2000 年每股收益 0.01 元，主营生物医药的生产与销售、相关工程、技术咨询等。

2001 年 3 月 12 日，13 日均线上穿 55 日均线，“黑客点击”出现，标志着股价开始走强，“均线互换”以后，股价沿着 13 日均线震荡盘升，截止到 2001 年 5 月 24 日，“一枝独秀”出现时，股价涨幅已达 45.25%，无论从哪一方面讲，这时也该抛出，从股价涨幅上看，已接近黄金分割的 0.5 位，从“135”均线操作系统界定的获利空间看，目标早已实现；从 K 线形态上看，“一枝独秀”一目了然；从均线系统看，Y 值已达 13.8%，大大超出了 10 的警戒线。所以说，无论是做买，还是做卖，都不能孤立静止的去

看，而必须用联系发展的观点综合地去看，这样才有可能使自己的行为更接近市场，避免大的失误。如果看山是山，见水是水，那就永远走不出被套和割肉的沼泽。见图 12。

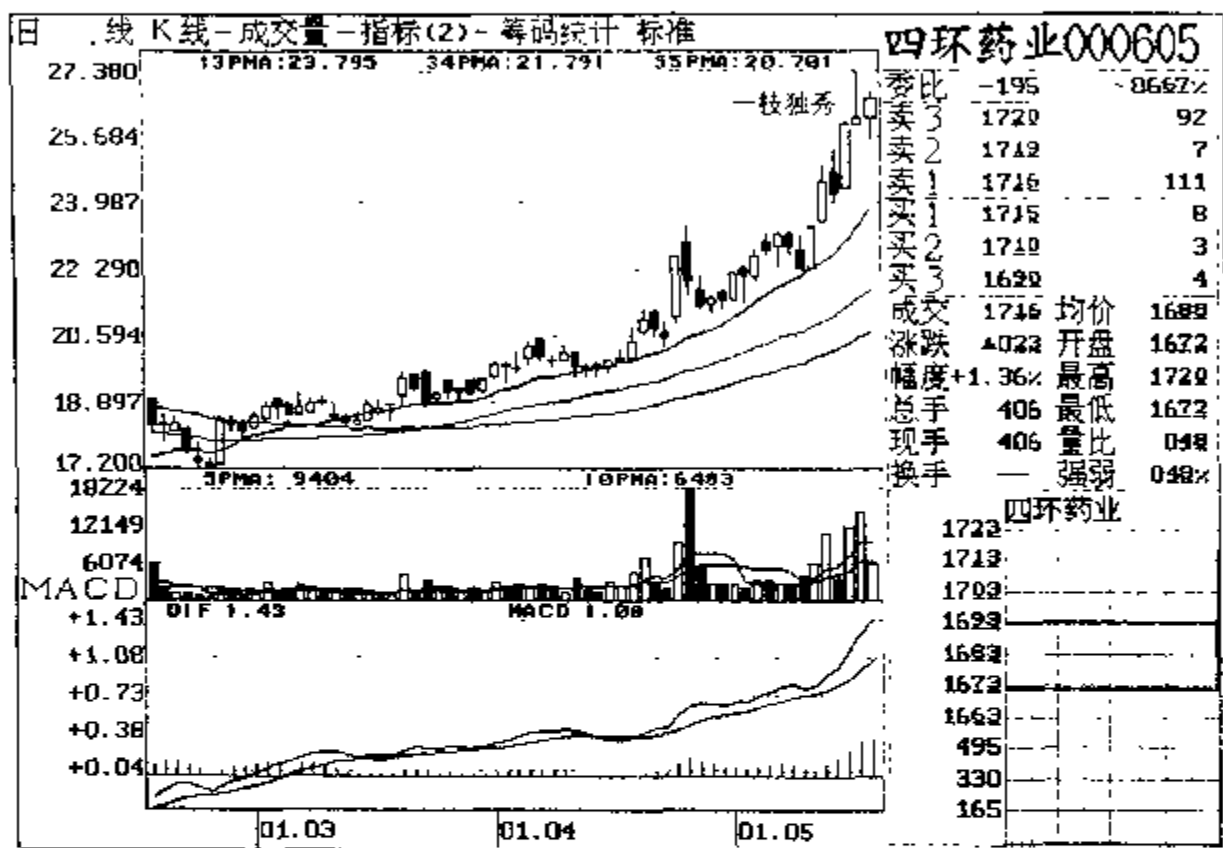


图 12

赣能股份 (000899)，总股本 58403 万，流通 A 股 17878 万，1999 年每股收益 0.25 元，主营火力发电、节能项目开发、锅炉安装及修理、电力设备安装检修等。

2000 年 6 月 23 日，该股除权以后，股价一直围绕着相距很近的三线窄幅震荡，8 月 9 日，13 日均线上穿 55 日均线，“红衣侠女”出现以后，在大盘跳水的背景下，该股愣是走出了一小波填权行情。8 月 28 日，股价跳空高开，一路上攻，主力为了顺利派发手中的筹码，不惜放量诱多，然后反手做空，股价很快回落，K 线图上留下了长长的上影线，“一枝独秀”再一次证明了它的预警功能。见图 13。

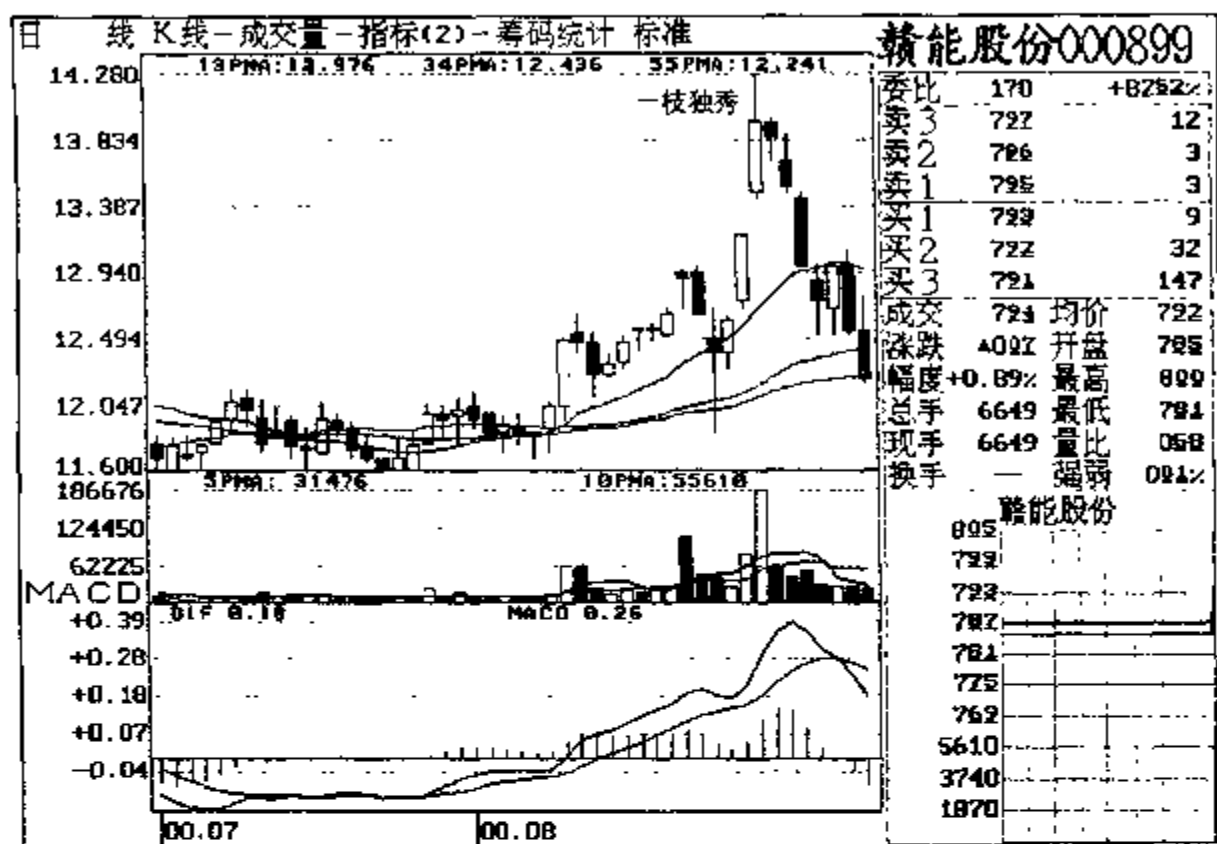


图 13

“一枝独秀不是春”。“木秀于林，风必摧之”。“枪打出头鸟”。世上万事万物的道理都是相通的。股市变幻莫测，而且有着自身的运行规律，虽然股市是由资金堆积起来的，但运作的主体毕竟是人。形形色色的庄家是由不同类群的人组成的，大大小小的资金是由身份不同的人把持的，媒体是由人操纵的，政策也是由人尖子们制定的。人的喜怒哀乐、庄家的理想抱负、国家的融资计划都会通过抽象的股市表现出来，都会在图表上留下痕迹。股市不是没有发财的机会，而是缺少发现。好在自己也是人类中的一员，若想了解别人，最好先解剖自己。

如此，或许离成功的路更近一些。

第 12 节

HEIKE

DAANGU

独上高楼

主力出货大多选择在行情火爆时，股价在高价区震荡，甚至有利好消息配合，成交量持续放大，但升势却显得极为凝重，一旦股价跌穿下档支撑位，呈现涨时缩量，跌时增量，说明庄家已基本出货完毕。当主力事先预知某股有重大利空或判断大盘后市向淡时，常采用不限价出局方式仓皇出逃，而 K 线图上留下的高开巨量阴线则是主力出逃的显著特征。

形态特征：股价经过大幅扬升后，突然在某一天，股价跳空高开，以涨停板开盘居多，然后逐波回落，主动性抛盘明显增多，表明主力去意已决，盘中若涨时缩量，跌时增量，更是见顶信号，许多个股出现高位巨量阴线，十之八九会形成大头部。我们把这根高位巨量阴线称之为“独上高楼”。

形成机理：股价经过大幅上涨，主力的作盘计划已经实现，在对倒放量拉升时，主力已派发大部筹码，为了吸引买盘跟进，主力继续放量诱多，在派发的尾段，往往以巨量涨停或接近涨停开盘，然后在盘中震荡出货。

● 黑客点击 ● 股市猎手的擒拿技巧

福州大通（600067），总股本 10501 万，流通 A 股 6792 万，1999 年每股收益 0.25 元，主营电磁线、高低压空线、电缆、信息传输线、无氧铜杆、房地产开发等。

该股从“红衣侠女”到“独上高楼”，一共运行了 15 个交易日，股价涨幅 67.11%。这种刚毅型红衣侠女，走势干净利落，从启动到洗盘，从急拉到派发，一环紧扣一环，招招掷地有声。遇上这样干练的主力，如果在进出点上犹豫寡断，恐怕连个中段也取不上，甚至会错过这波行情。

请投资者将目光移到这张小图上，在“独上高楼”出现之前，该股已有 60% 以上的升幅，2000 年 3 月 5 日，股价无量封停，说明大部筹码集中在主力手中，在高位区，筹码越集中，风险就越大，因为庄家随时可能反手做空。3 月 6 日，股价以涨停板开盘，随后逐波盘下，成交量急剧增加，主动性抛盘明显增多，筹码在高位的大量换手往往是一种不祥之兆，主力弃庄的可能性很大。上午收盘时，股价跌破昨收盘，进一步证实了主力出逃的真实意图。如果主力想继续往上做，就不会让股价下破昨收盘，即使盘中瞬间跌破，也会很快拉回，但盘中股价不但没有迅疾拉回，反而逐波走低，说明主力去意已决，此时，无论怎样看好该股，也不应再心存幻想，别管是在什么价位介入的，这时要不计成本的对准接盘狠狠杀跌，如果投资者在当天追进，就在翌日股价惯性冲高中果断清仓，这样，多少还能挽回一些损失。见图 1。

亚盛集团（600108），总股本 60084 万，流通 A 股 27682 万，2000 年每股收益 0.29 元，主营高科技农业、新技术产品的开发、加工等无机化工、国际贸易等。

该股起涨的临界点是从“海底捞月”和“红衣侠女”双重形态下开始的。按说理应走出一番象样的行情，但实际上该股的升幅并不大，笔者以为，不是形态本身出了问题，而是主力已经提前透支

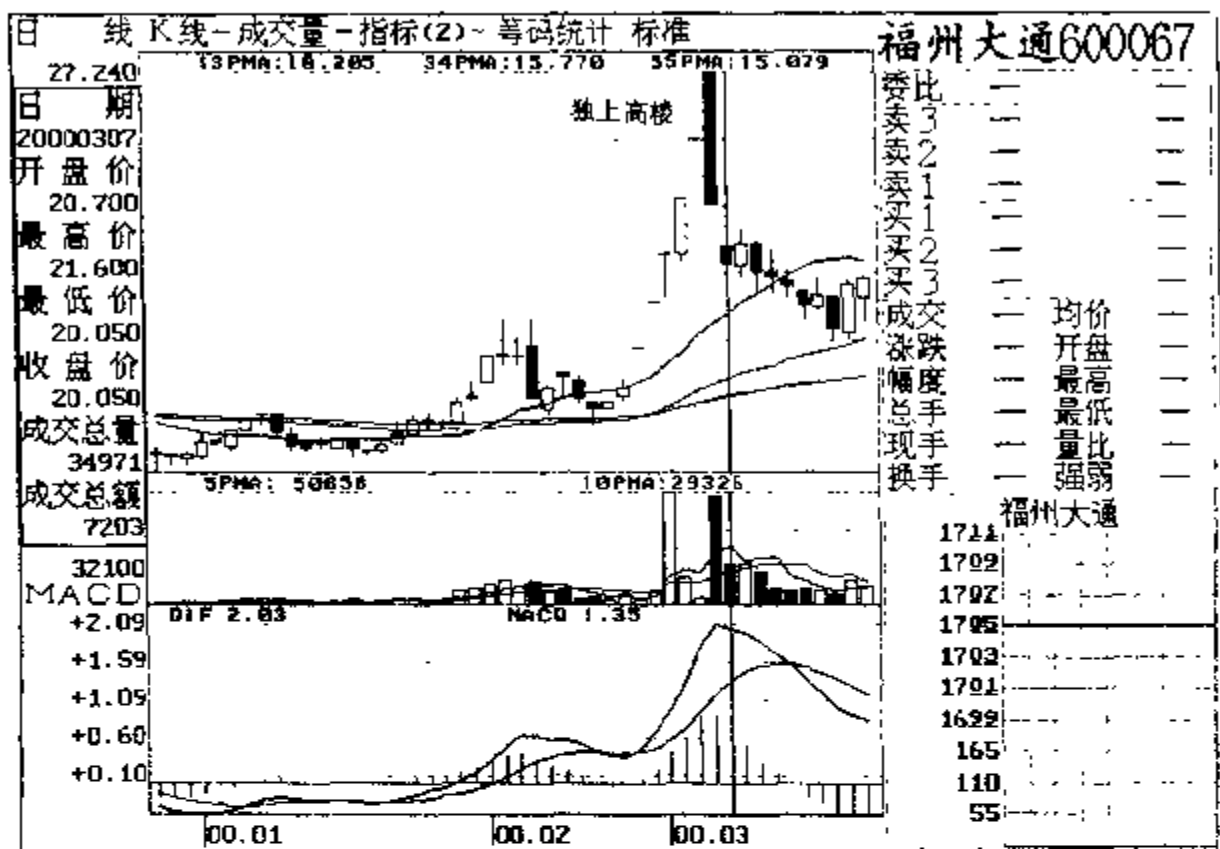


图 1

了行情。在“海底捞月”和“红衣侠女”出现以前，该股已走出一波翻番行情，2000年8月中旬除权以后，股价在55日均线附近箱体整理达半年之久。2001年3月13日，13日均线上穿55日均线，“海底捞月”和“红衣侠女”同时出现，不论该股以前升幅有多大，出现这种形态就是买进信号，只是在期望值上不能太高。从13日均线上穿55日均线到“独上高楼”出现，12个交易日，股价由9.72元升至11元，涨幅13.16%，3月28日，股价跳空高开，然后带量向下俯冲，至上午收盘时，“独上高楼”已初露端倪，主力弃庄无疑，出局为好。一般情况下，“独上高楼”形态出现以后的第二天，股价很少再有报收巨量长阳的，因此，发现“独上高楼”形态时，最好在当天清仓完毕。见图2。

太极集团（600129），总股本 25260 万，流通 A 股 7500 万，2000 年每股收益 0.23 元，主营医药、医疗器械的生产与销售。

黑客点击

股市猎手的擒拿技巧

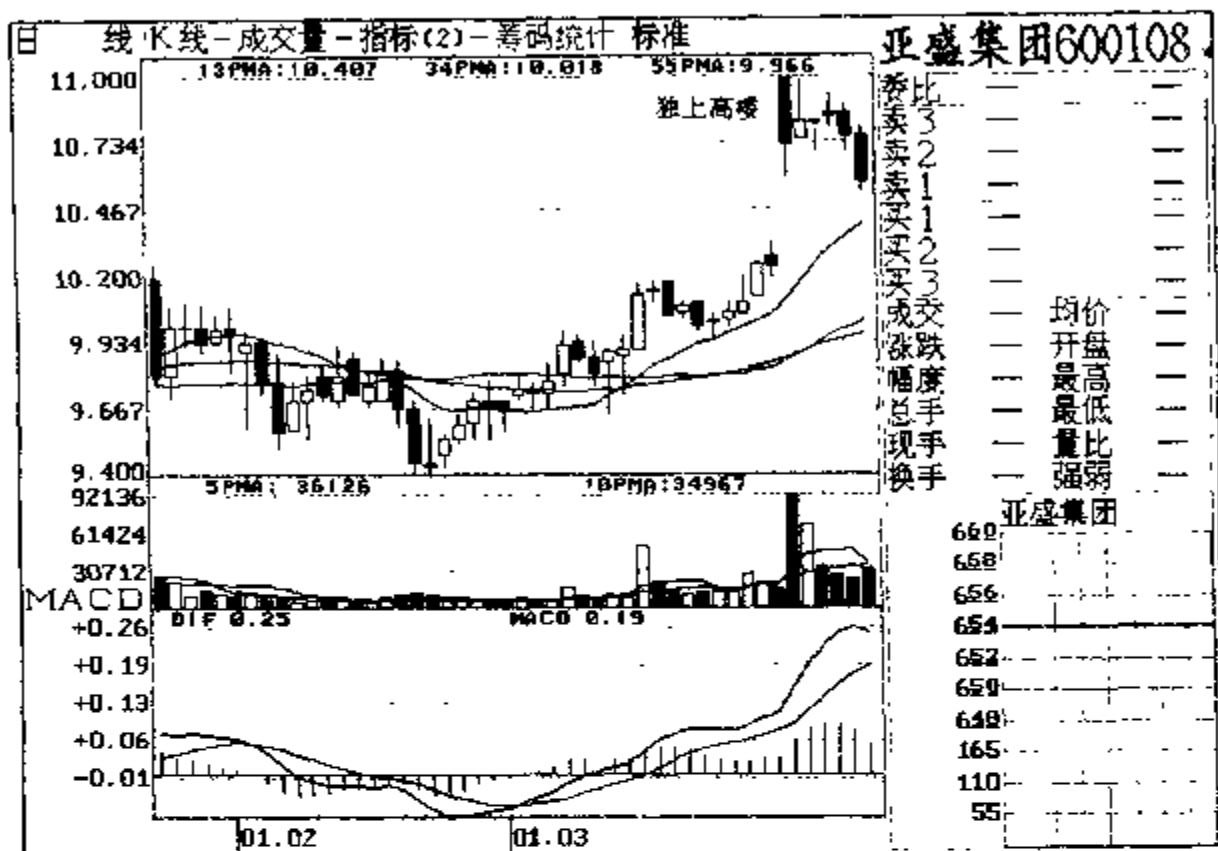


图 2

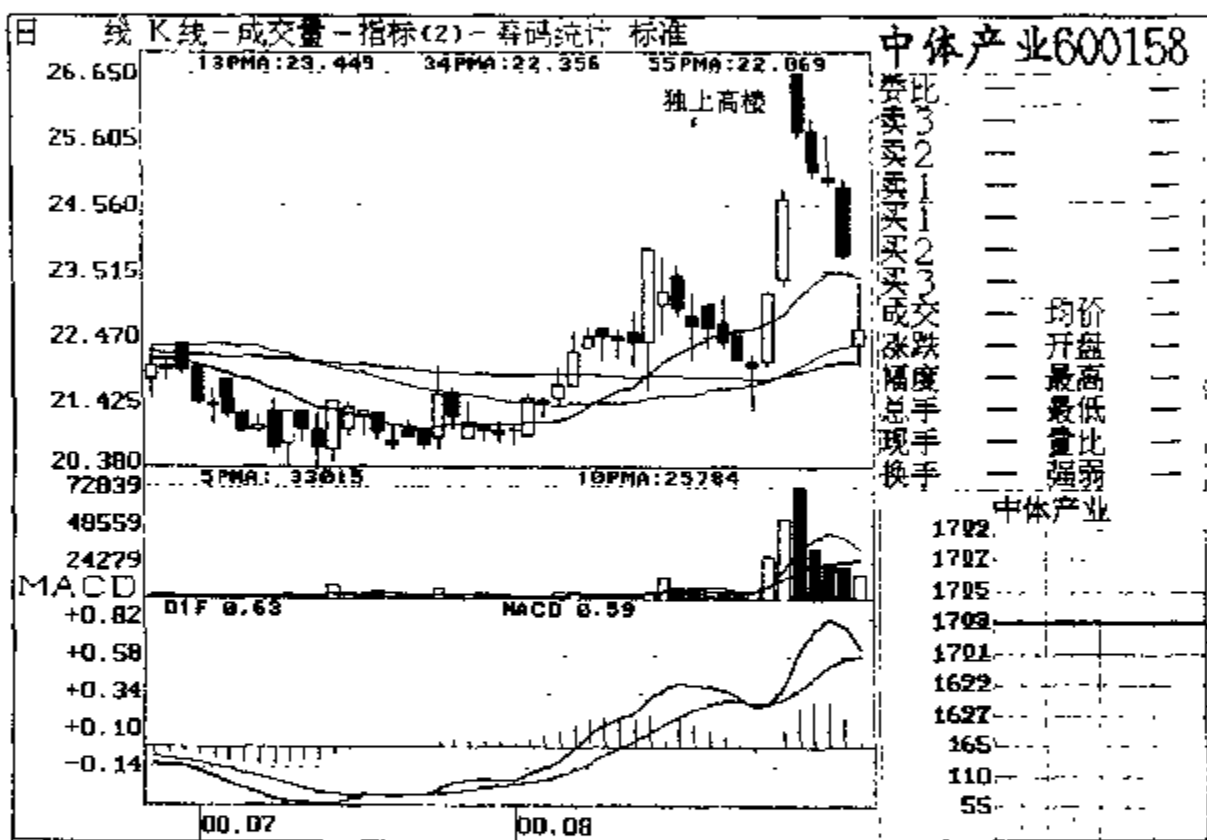
2001年4月19日，“均线互换”以后，股价沿着13日均线震荡盘升，股价由25.50元升至33.99元，涨幅33.29%，6月7日，“独上高楼”出现，6月8日，股价并未大幅下挫，而是下探后一路上攻，仿佛要重拾升势，曙光初现的K线形态更加印证了人们的这种判断。但是，投资者只要认真审视一下该股的前期走势，就明白主力这是在玩猫腻。6月4日，也就是在“独上高楼”出现以前，13日均线已经有了走软的迹象，曙光初现出现在股价的底部是可信的，出现在高价区，十之八九是主力在作骗线，而且曙光出现以后，股价沿着已经走平的13日均线高位横盘整理，说明主力在“独上高楼”处并未将筹码顺利派发出去。于是又做出一副强势整理的态势诱使买盘跟进，然后在横盘中继续派发。当主力派发完毕后，股价呈自由落体运动。见图3。

中体产业（600158），总股本25364万，流通A股7605万，

黑客点击

股市猎手的擒拿技巧

上所有均线之上，平台三连阴以后，13日均线上穿55日均线，“红衣侠女”出现，然后主力采取“浪子回头”清洗获利盘，8月24日，“均线互换”完成，股价放量上攻，8月28日，股价高开低走，成交量骤增，“独上高楼”的K线形态及时地向我们发出了主力要逃的信号，此后股价急速下跌后阴跌不止。见图4。



1999 年每股收益 0.17 元，主营旅游业开发、海洋资源开发、现代农业开发、餐饮娱乐服务等。

2000 年 1 月 19 日，“红衣侠女”出现后，股价窄幅整理 3 个交易日，然后发力上攻，2 月 16 日，“独上高楼”形态出现，但股价却站在了昨收盘之上，而且量能也未充分地释放出来，说明主力并非是拉高出货，而是在压价逼仓。我们看看该股的前期走势，就不难发现，该股的股价虽然不低，但涨幅并不大。“红衣侠女”出现以前，该股是一个空头“三线推进”的走势，大家知道，“三线推进”这种形态，股价涨幅一般都在 50% 以上，但该股的目前升幅只有 30%，而且均线系统刚刚向上发散，Y 值只有 4.7%。这就意味着该股的行情还没有完，而且“独上高楼”的阴线实体一般都会穿破昨收盘并伴有巨大的成交量，这两点该形态都不具备，由此可推断，这个“独上高楼”不是见顶信号，主力洗盘的可能性较大。此后，股价连收五阴，但在 13 日均线处获得支撑，“浪子回头”的出现，进一步印证了这个“独上高楼”是主力洗盘而并非出货。随后，股价沿着 13 日均线震荡盘升，股价由 30.60 元升至 59.80 元，涨幅 48.82%。见图 5。

“独上高楼”以后又把股价重新拉起的，市场上并不多见，宝华实业只是个特例，不具有普遍的市场意义，因此，投资者在发现“独上高楼”形态时最好是先出脱持股，摒弃侥幸心理。

兖州煤业（600188），总股本 287000 万，流通 A 股 17977 万，1999 年中期每股收益 0.30 元，主营煤炭采选、销售、房地产开发、货物运输、纺织品、矿用机械、水泥等。

1999 年 6 月 10 日，13 日均线上穿 55 日均线，“海底捞月”和“黑客点击”不期而遇，此后，股价震荡盘升，6 月 25 日，股价高开低走，K 线图上的“独上高楼”形态清晰可见，这是股价的见顶回落信号。不过，这个主力还算善庄，翌日，股价不但不跌，

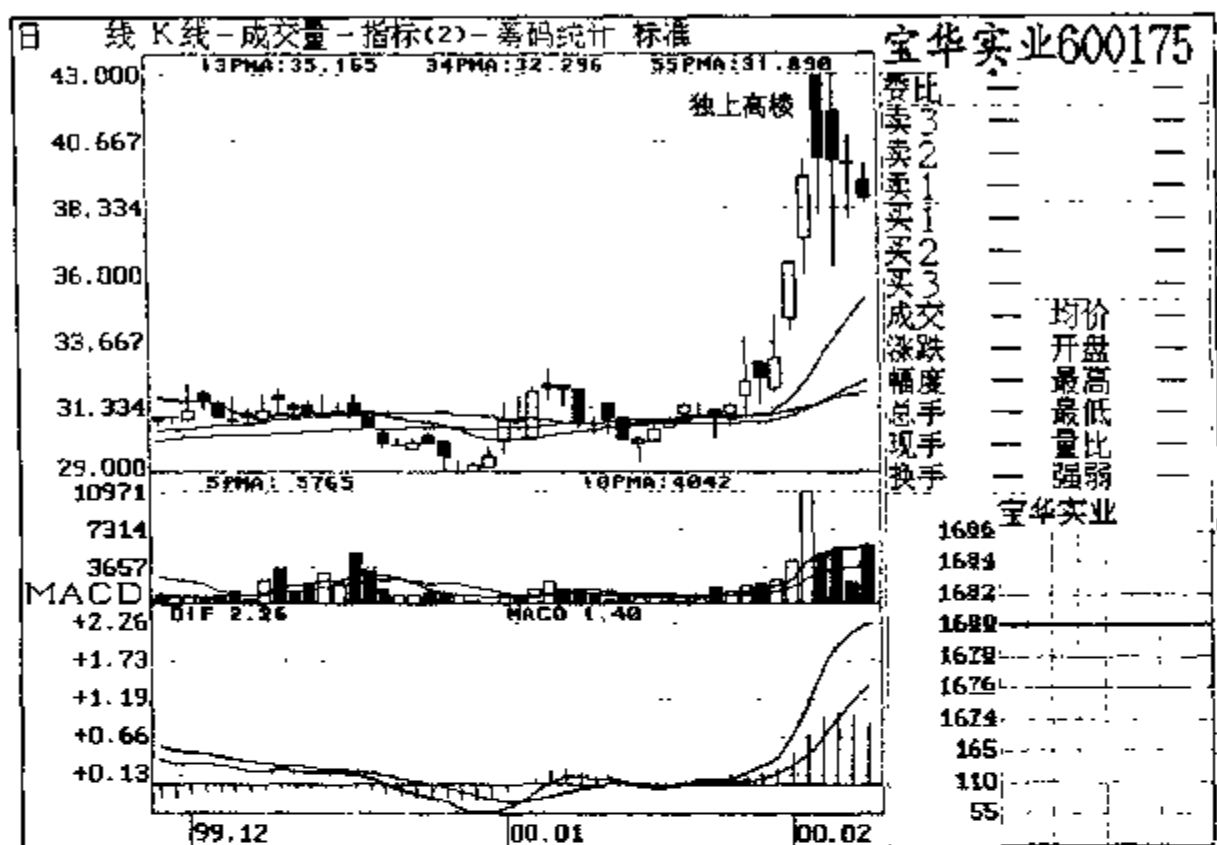


图 5

反而报收中阳线，给了投资者最后一次出逃机会。如果不知道“独上高楼”的市场意义，还以为主力会继续向上做呢，其实，主力在利用大家熟知的“阴包阳”作技术骗线。倘若“阴包阳”出现在相对低位，股价很可能会有转机，而出现在高价区则变成暴跌信号了，再把它与“独上高楼”联系起来看，顶部特征更可确认。两阴夹一阳，不死也得昏。见图6。

长城电工（600192），总股本 32050 万，流通 A 股 11050 万，2000 年中期每股收益 0.11 元，主营发电、配电、用电及控制装置和电器元件系列产品的开发生产等。

2000年11月16日，股价高开低走，主动性抛盘明显增大，股价在高价区报收巨量阴线，“独上高楼”一目了然，此后股价震荡盘下。在“独上高楼”出现以前，该股的绝对升幅并不大，从主力操盘思路推测，主力很可能采取的是波段滚动操作，在高抛低吸

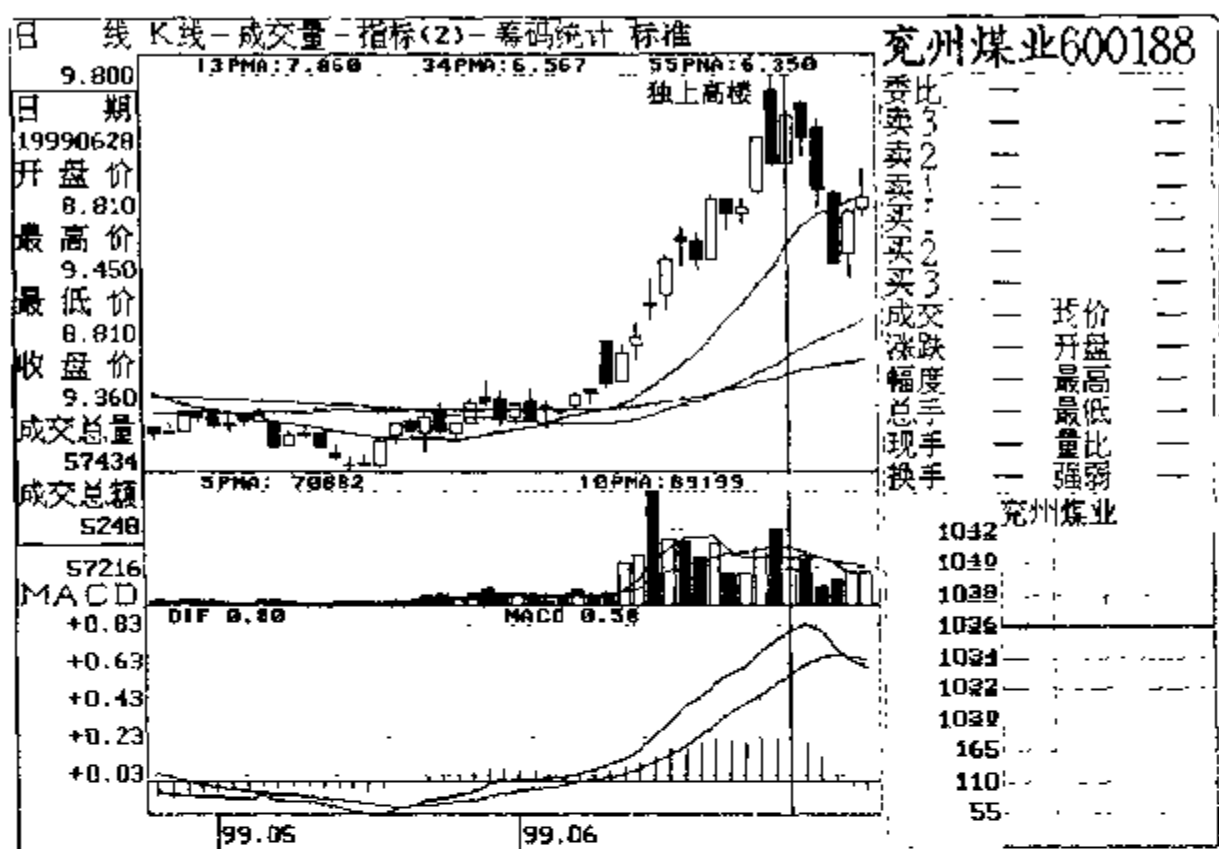


图 6

中获取价差。从技术角度而言，股价的上涨没有得到均线系统有力的支持，股价虽然站上了 13 日均线，但中长期均线却倾斜向下，与股价的运行方向没有保持有效的同步性，而 13 日均线上穿 34 日均线，也完全是由股价的强行提带所致，这本身就意味着行情不会持续太久。“均线互换”以后，股价已基本回落到启动时的价位。见图 7。

厦门大洋（600193），总股本 16780 万，流通 A 股 4600 万，2000 年中期每股收益 0.05 元，主营水产品加工、饲料加工业务、加工贸易、对外贸易和转口贸易业务等。

2000 年 8 月 24 日，“梅开二度”形态出现，股价报收巨量长阳，立即跟进，“浪子回头”出现，投资者可抛可留，因为我们知道这是主力在洗盘。采取“浪子回头”洗盘，时间不会长，跌幅也不会大。“浪子回头”以后，主力转身就往上拉，9 月 11 日，

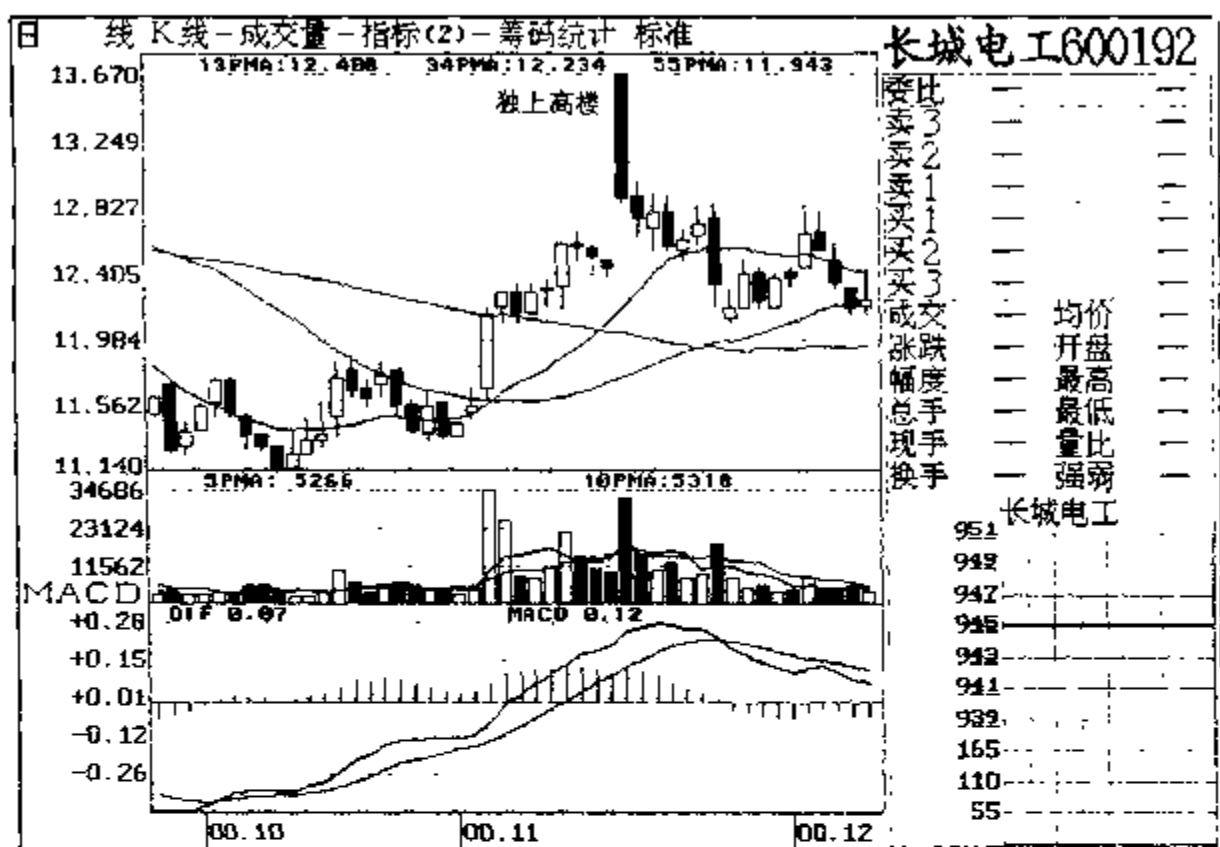


图 7

“独上高楼”出现，获利了结。其实，炒股就这么简单。股价走势与 135 均线系统的 13 个买卖点，就是矛与盾的关系，主力出招以后，先摸透主力意图，然后再想法对付它。在主力未出招之前，大可不必绞尽脑汁去猜想它会出何招，有矛就有盾，问题在于，你要了解主力的“矛”，同时要打造好自己的“盾”。见图 8。

中牧股份 (600195)，总股本 39000 万，流通 A 股 12000 万，1999 年每股收益 0.22 元，主营饲料及原料、添加剂、动物保健品、生物制品、畜禽制品生产加工等。该股是在“三线推进”上腾空而起的大黑马，短期内，股价升幅 70% 以上。在黑马奔腾以前，K 线图上留下了明显的助跑痕迹。从均线系统看，这是一个空头“三线推进”，“蚂蚁上树”把股价托上去，“浪子回头”又把股价打下来，在股价的上下波动中，三条均线的间距在收拢。2000 年 1 月 26 日，一阳上穿三线，翌日起股价连封五个涨停，2 月 17

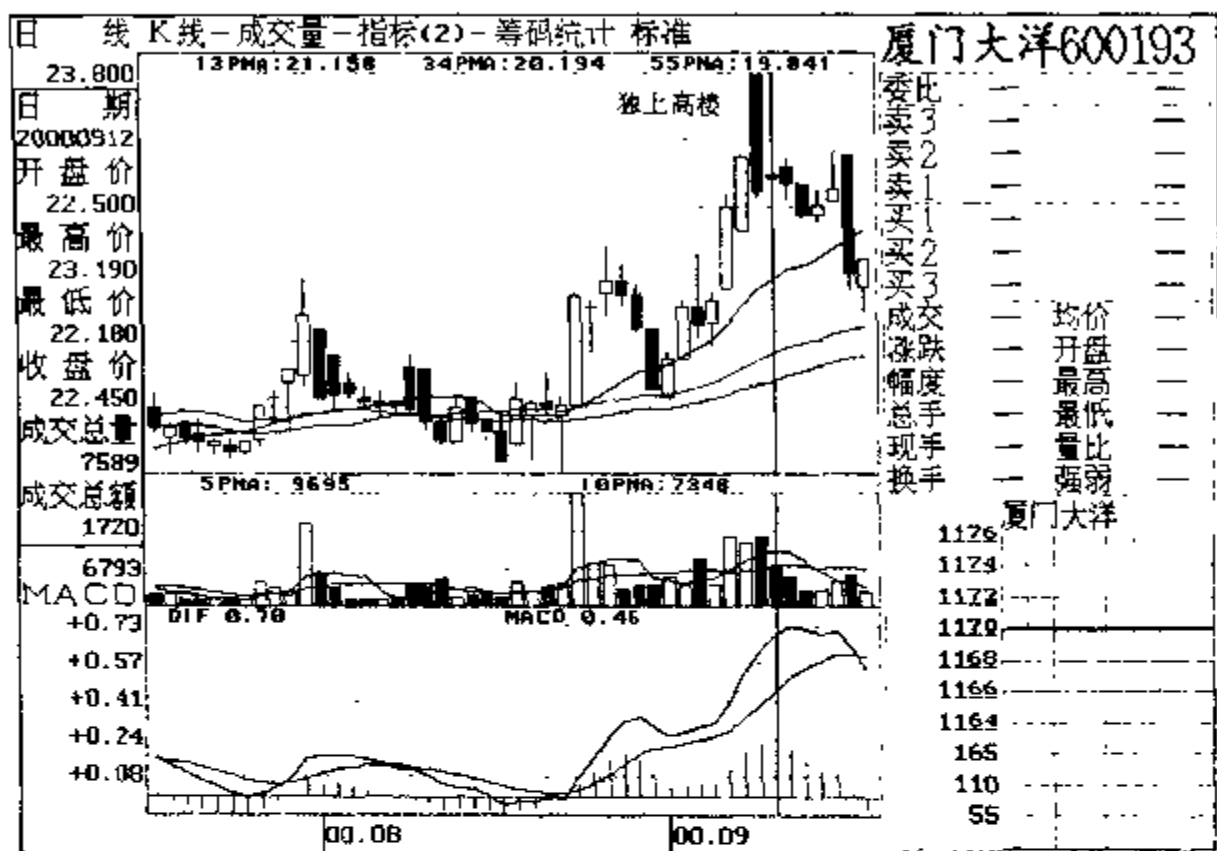


图 8

日，股价高开低走，下午开盘不久即跌破昨收盘，主力要溜。我们亦只好鞋底抹油。尾市股价打至跌停板，“独上高楼”是股价见顶的强烈信号再一次得到了印证。见图 9。

大唐电信（600198），总股本 43898 万，流通 A 股 16537 万，1999 年每股收益 0.40 元，主营通讯网络系统、计算机软硬件和信息安全应用软件等。2000 年 2 月 17 日，股价跳空高开，稍向上冲便掉头下蹿，主动抛盘明显增多，上午收盘时，股价已跌破了昨收盘，主力弃庄的意图非常明显，股价由 25.50 元启动至“独上高楼”形态出现，升幅已达 60.58%，投资者还有什么可犹豫的呢？此时不抛更待何时。见图十。

“独上高楼”在沪深两市个股的顶部几乎都能见到这种形态，这说明顶部特征也是有规律可循的。而且“独上高楼”这种顶部特征在两市个股中很具有普遍性。究竟是投资者视而不见，还是过于

黑客点击 股市猎手的擒拿技巧

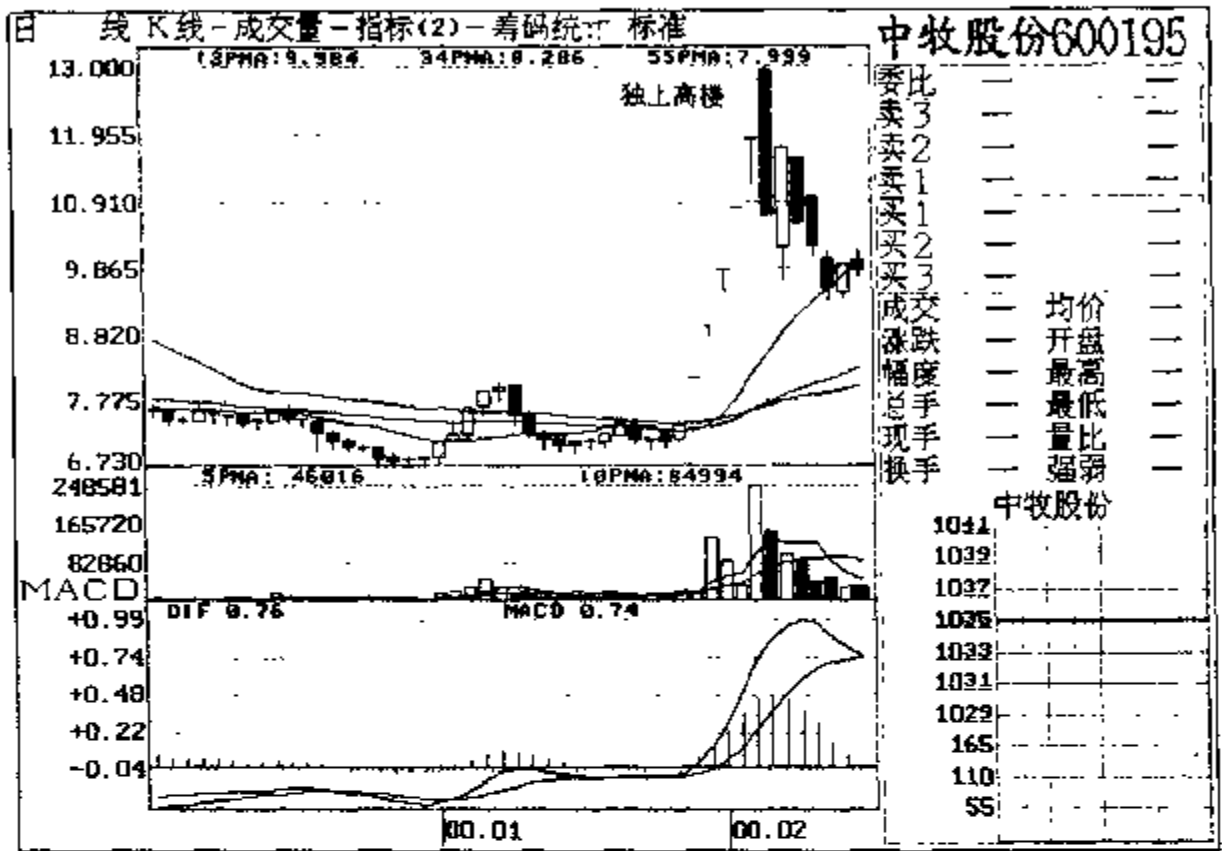


图 9

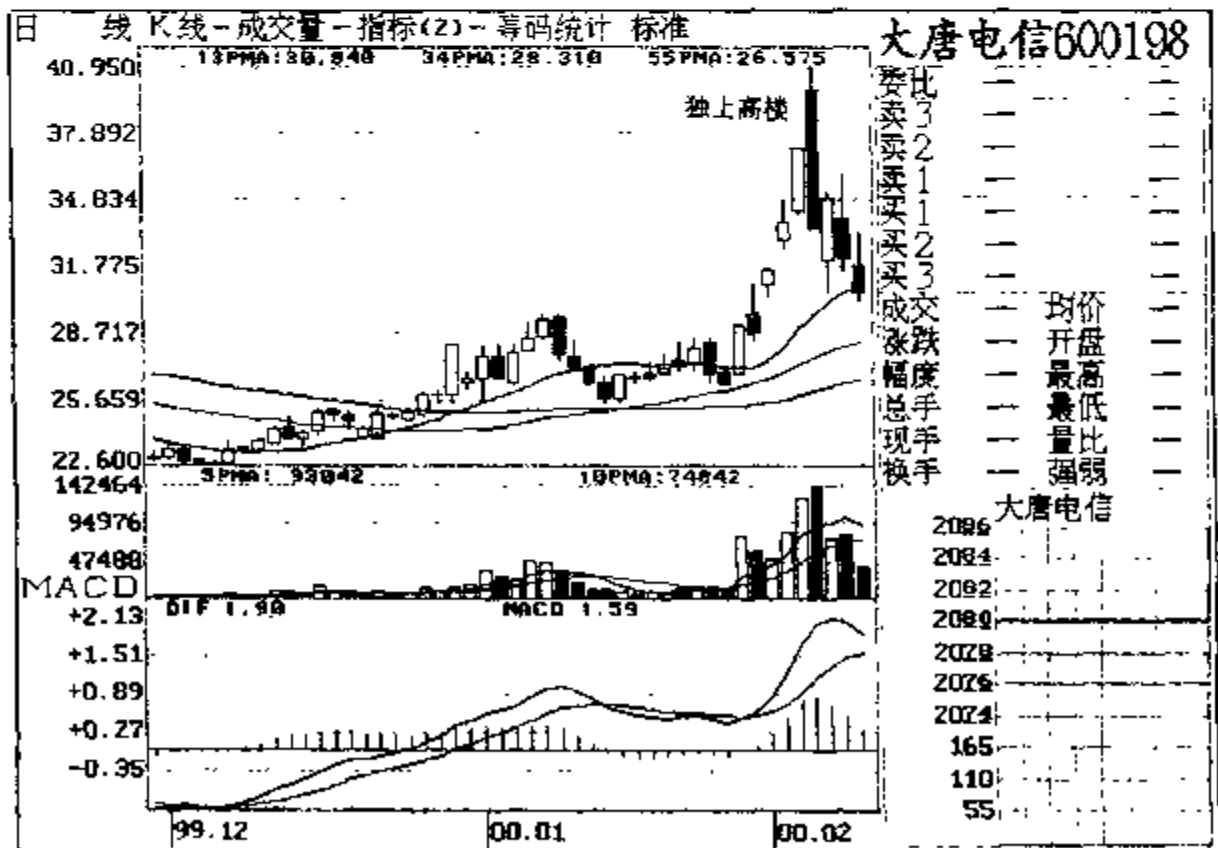


图 10

贪婪了呢？从这些案例的序号中，投资者也会发现，这些案例并非笔者刻意筛选，而是随手拈来，从这个意义上讲，只要不过分贪婪，逃顶还是可以做到的。有研硅股（600206），总股本 14500 万，流通 A 股 6500 万，2000 年每股收益 0.31 元，主营研究开发、生产和销售单晶硅、锗、化合物半导体材料及其制品。该股起涨的临界点是从“梅开二度”开始的。前面我们专门分析过这个买点，由于在“梅开二度”之前，股价已有了一波拉升，经过调整，主力重新把股价拉起，目的是为了派发，并不是深化行情，所以对“梅开二度”的上涨空间不能期望太高，况且，经过 11 个交易日的运行以后，股价升幅已达 25%，实现了“双十获利”目标。这时出现的“独上高楼”就是真实可信的。当“独上高楼”形态出现时，应毫不犹豫地作空。不然的话，就套你没商量。如果该股起涨的临界点是“黑客点击”或“红衣侠女”，而不是“梅开二度”，那么，该股的这个涨幅绝对不算大，股价经过调整有可能继续向上拓展空间。即使如此，当 K 线图上出现“独上高楼”形态时，也应及时地获利了结。“独上高楼”的出现，表明主力不想玩了，主力不玩了，你还在那里死等，又有何用！见图 11。

天鸿宝业（600376），总股本 10825 万，流通 A 股 4000 万，2000 年每股收益 1.07 元，主营房地产开发、商品房租赁、建筑工程咨询、室内外装饰等。2001 年 7 月 16 日那根巨量阴线，可谓“独上高楼”的经典之作。主力利用北京申奥成功的特大利好，周一以涨停板开盘，然后股价伴随着汹涌的成交量逐级而下，时隔两日，股价开始反抽，但终究没能越过前高点。这说明主力仍在借反抽继续派发，而不是为了深化行情。此后该股一路盘跌，直到 19 元附近才企稳。如果投资者在“独上高楼”处追进，而在随后的反抽中又没能及时出货，损失将是极其惨重的。见图 12。

华联商城（000889），总股本 29452 万，流通 A 股 16038 万，

有研硅股 600206

技术指标统计标准

13PMA: 31.162 34PMA: 29.168 55PMA: 26.566

独上高楼

委比: 3.21
委卖: 2.1
委买: 1.1
成交: 1.2
涨幅: 2.3
总手: 1.3
现手: 1.3

均价: 28.754
开盘: 27.362
最高: 34.320
最低: 25.970
比强: 67260
比弱: 44840

MACD: 0.93
DIF: 0.83

00.05 00.06

线 K 线 - 成交量 - 指标 (2) - 筹码统计 标准

13PMA: 36.666 34PMA: 37.817 55PMA: 36.471

独上高楼

5PMA: 39.327 10PMA: 38.034

MACD

DIF: 0.49 MACD: 0.88

01.06 01.07

委比	-15	-88%
委3	2749	54
委2	2628	20
委1	2695	18
买1	2629	68
买2	2688	7
买3	2682	2
成交	2629	均价 2715
涨跌	+0.12	开盘 2621
幅度	+0.45%	最高 2730
总手	3937	最低 2662
现手	3937	量比 0.94
换手	—	强弱 —

天鸿宝业

2732
2714
2626
2628
2669
2642
2624
3300
2200
1100

www.5318.com 理想在线证券网图书馆

1999 年每股收益 0.30 元，主营针纺织品、日用百货、服装鞋帽、糖酒、食品、五金交电、电子网络等。1999 年 12 月 14 日，13 日均线上穿 55 日均线，股价同时跃上所有均线之上，并围绕着 13 日均线窄幅整理两周，均线系统形成“三线推进”走势，2000 年 1 月 4 日，股价突破整理格局，然后沿着 13 日均线扶摇直上，至 2000 年 2 月 16 日，股价涨幅已达 170% 以上，2 月 17 日，股价跳空高开，然后顺势下滑，开盘时间不久，股价即跌破昨收盘，“独上高楼”形态出现，这是股价的见顶特征，此后该股随着网络板块飘摇直下，踏上了价值回归的慢慢熊途。见图 13。

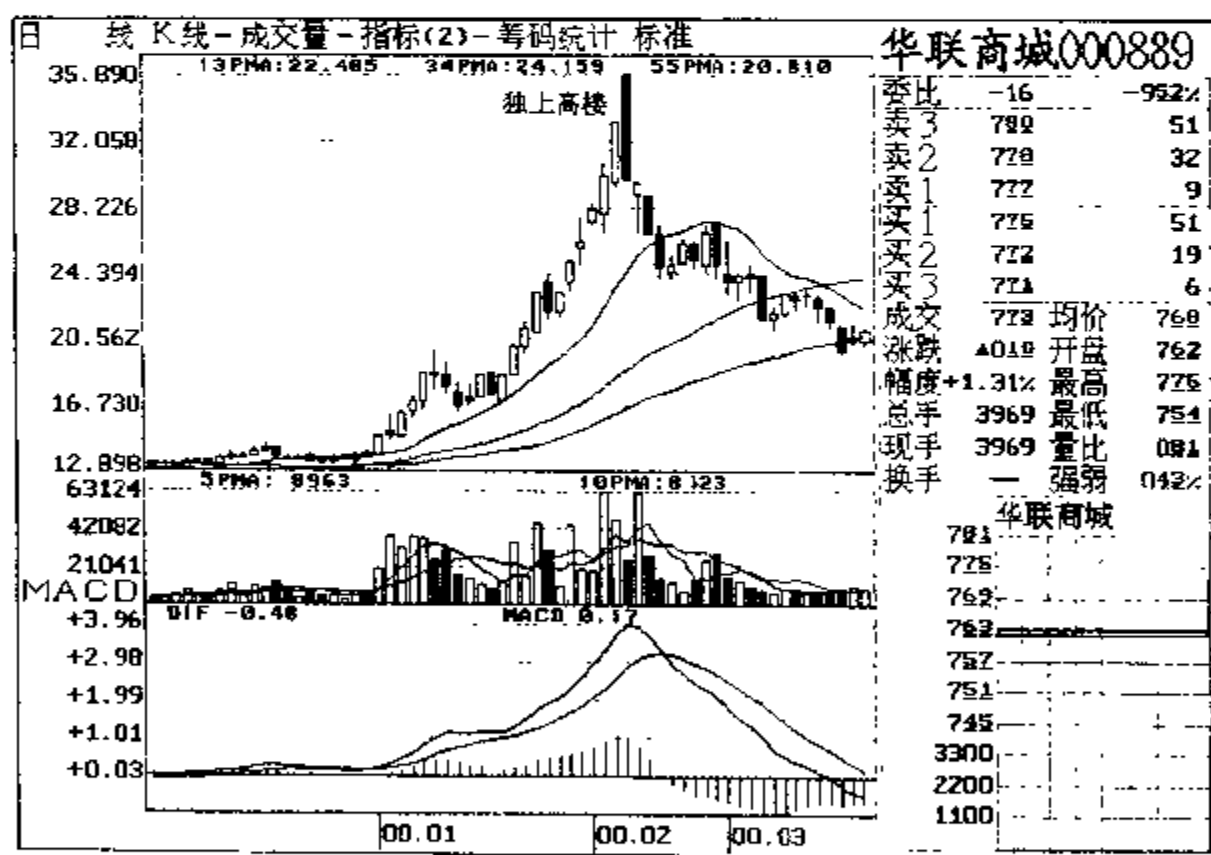


图 13

“独上高楼”是股价见顶的强烈信号，这一点在以上案例中已得到充分的印证。“独上高楼”由两根 K 线组成。第一根是持续上升形成的长阳线，第二根是跳空高开，冲高回落深入阳线实体的阴线。阴线愈长，深入阳线实体越多，见顶回落的可靠性就愈高，当

投资者发现“独上高楼”形态时，果断清仓。

人性有两大弱点：贪婪与恐惧。当股价快速拉升时，贪婪的人们总是期待着股价涨了再涨，然后，脑子里就开始做着翻一番、翻两番、翻三番的美梦。其实他们并不知道，自己已濒临危险的边缘。这时，突然一根大阴棒，击碎了发财梦，但这时想的，往往不是尽快出逃，而是幻想着股价还会奇迹般地飞起来，看到后来股价阴跌不止，心里开始后悔，早知如此，前天就该卖呀。转念一想，前几天20元我都没卖，现在18元卖掉岂不太亏了？于是用再等一等，也许……等等合理的想象和假设继续支持自己的错误。可是怪了，股价偏偏就是不反弹。还有1元利润，回到了起涨时的价位，不妙，已经套了10%、20%，股价依然没有止跌的迹象，再不走就损失过半了，于是，把心一横，含泪割肉。可刚一抛出，股价腾空而起。2001年10月23日，井喷行情的前一天，股指延续上周走势，摇摇欲坠，不少人在证券部的收银窗口排起了队，不是存款抄底，而是提钱逃命，认为股灾来临了。有的把捂得骨瘦如柴、一点就着的股票愤然抛出，发誓再也不玩了。不知他们对随即而来的行情有何感慨？

第 13 节

HEIKE

DO-ANJO

见好就收

在股市，我们经常能听到“见好就收”这样的忠告，它提示人们股市有风险，炒股不能贪。然而在激烈的行情中，人们早已把这话抛到了九霄云外，一心想着涨呀，涨呀，结果赚钱不会了结，最后不赢反亏。

由于我国股市没有做空机制，若想获利就只能做多。因此，投资者把精力和时间都用在了分辨股价涨势和捂股方面上了，而对股票的下跌趋势认识不足，心理准备不够，更是缺乏必要的防范手段，面对突然暴跌的股票，往往感到手足无措，恐惧中除了被动守仓，几乎想不出任何补救措施。

怎样及时发现潜力股和强庄股，在什么价位可以重仓出击，在什么位置必须果断清仓，前而我们已作了细致的分析。但在高抛的问题上，除了 K 线特征以外，能否具体量化地实现？能！“见好就收”这个卖点，就是用具体数据解决抛股的问题。

大家知道，均线系统粘合在一起的时候风险最小，因为这时的市场平均持股成本基本上是一致的。随着股价的上升，均线系统逐

渐由粘合开始向上发散，这时，先期买入股票的投资者都有了不同程度的盈利，在这种赢利示范效应下，必然会引来一些跟风盘，然而风险也在悄悄地向我们走近。如何发现这种风险呢？用 135 均线。当 13 日均线与 55 日均线的间距超过 10 时，持股风险就在增大。其计算公式为：

$$Y = (13 \text{ 日均线} - 55 \text{ 日均线}) \div 13 \text{ 日均线} \times 100\%$$

当 Y 值在 10% 以内时可安心持股，Y 值超过 10% 就应进入预警状态，随时准备清仓离场。

关铝股份（000831），总股本 36300 万，流通 A 股 14626 万，2000 年每股收益 0.25 元，主营电解重熔铝锭及深加工。

该股起涨的临界点是 2001 年 1 月 3 日的“梅开二度”，13 日均线在 55 日均线之上上穿 34 日均线后，股价沿着 13 日均线震荡盘升，截止到 3 月 6 日，该股涨幅已达 40%。3 月 16 日，股价跳空高开，然后顺势下滑，主动性抛盘明显增多，“独上高楼”K 线形态清晰可见。如果投资者犹豫不决，拿不定主意的话，不用打热线，也不用问专家，看看 Y 值就知道该走还是该留了。当时 13 日均线数值为 12.52，55 日均线的数值为 10.76，用公式求出 Y 值：

$(12.52 - 10.76) \div 12.52 \times 100\% = 14\%$ ，Y 值明显超标，再结合昨天的“独上高楼”，此时应毫不犹豫地卖出。有的投资者可能会问，第二天不是又报收大阳线吗？没错，但那根大阳是主力为派发筹码刻意所为，并非是深化行情。投资者在“独上高楼”或“一枝独秀”出现时，应保持一份清醒，如果投资者对这种 K 线形态心存疑虑，吃不准时，就用 Y 指标去验证。假如 K 线形态是“一枝独秀”，又出现在相对低位，并且 Y 值在 10 以内，可暂时持股不动；如果 Y 值超过 10%，并且有“独上高楼”或“一枝独秀”形态在旁佐证，就应果断全线清仓。见图 1。

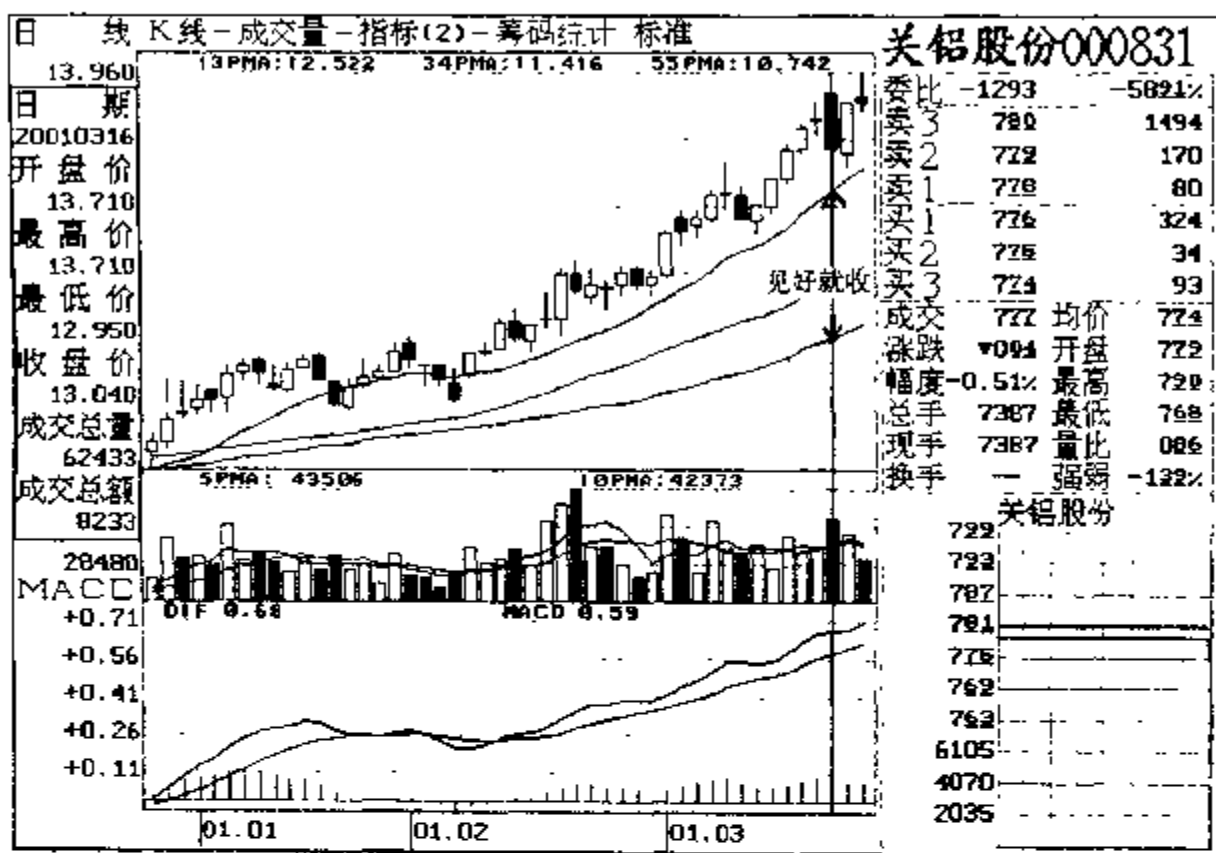


图 1

大家知道，“135”均线系统的获利目标是“双十获利”。当目标实现，发现13日均线走软，或K线图上出现“一枝独秀”或“独上高楼”形态时，随时准备清仓。但在实战中发现，有时“双十获利”目标实现以后，股价走势依然坚挺有力，而且没有出现见顶形态，那就持股不动，任其股价自由生长，此时如果刻舟求剑、墨守成规、不管走势如何，实现“双十获利”目标就抛，那就很难实现利润的最大化，投资者务必要具体问题具体分析，一切视当时情况而定。有的投资者可能会说，既然13日均线是股价的风向标，我非等13日均线向下掉头再抛，这样既可避免踏空，又可实现利润最大化。这样不是不可以，但不明智。“135”均线系统是一个中线操作方法，从股价起涨的临界点到行情结束，一般运行26个交易日左右，如果等13日均线向下勾头抛出，股价已下跌一大截，利润所剩无几，这就有点不划算了。实际上，“见好就收”

即是对“一枝独秀”、“独上高楼”见顶信号的确认，也是清仓退场的最后警示。按这种提示操作，一般都能把股票抛在次高点上。当然，有时候 Y 值超过 10 以后，股价还会惯性上涨几天，但上升动能已经明显减弱，我们虽然没有抛到最高点（实际上也不可能抛到最高），但却赢得了时间，回避了风险，同时还获取了大段的利润，这又有什么值得遗憾的呢？

赛格三星（000068），总股本 78597 万，流通 A 股 22500 万，2000 年每股收益 0.18 元，主营彩色显像管、显示器等。

该股起涨的临界点是“浪子回头”和“黑客点击”。“均线互换”完成以后，股价扶摇直上，强劲盘升。2000 年 12 月 6 日，股价冲高回落，K 线形态呈“一枝独秀”状，翌日，成交量明显萎缩，股价虽报收小阳，但并未冲过昨日高点，说明冲高受阻，上攻能量在减弱。再来看 Y 值，13 日均线的数值为 10.62，55 日均线的数值为 9.10，用公式求出 Y 值： $(10.62 - 9.10) \div 10.62 \times 100\% = 14\%$ ，Y 值已经超出，“一枝独秀”见顶信号已经发出，13 日均线也开始走软，种种迹象表明，股价已经见顶，清仓出局，先保住胜利果实再说。见图 2。

川投长钢（000569），总股本 69514 万，流通 A 股 14792 万，2000 年中期每股收益 0.03 元，主营钢冶炼、钢压延加工。

该股起涨的临界点是从 2000 年 2 月 24 日的“红衣侠女”开始的。3 月 3 日，“均线互换”以后，股价沿着 13 日均线稳健盘升。4 月 3 日，股价跳空高开，然后顺势下滑，“一枝独秀”见顶特征非常明显，先落袋为安再说。

此后，成交量逐渐萎缩，表明主力尚未全身而退。6 月 2 日，13 日均线上穿 34 日均线，“梅开二度”形态出现，半仓跟进；7 月 12 日，股价冲高回落，“一枝独秀”发出了见顶信号，再看 Y 值，13 日均线的数值为 6.44，55 日均线的数值为 5.57，用公式求

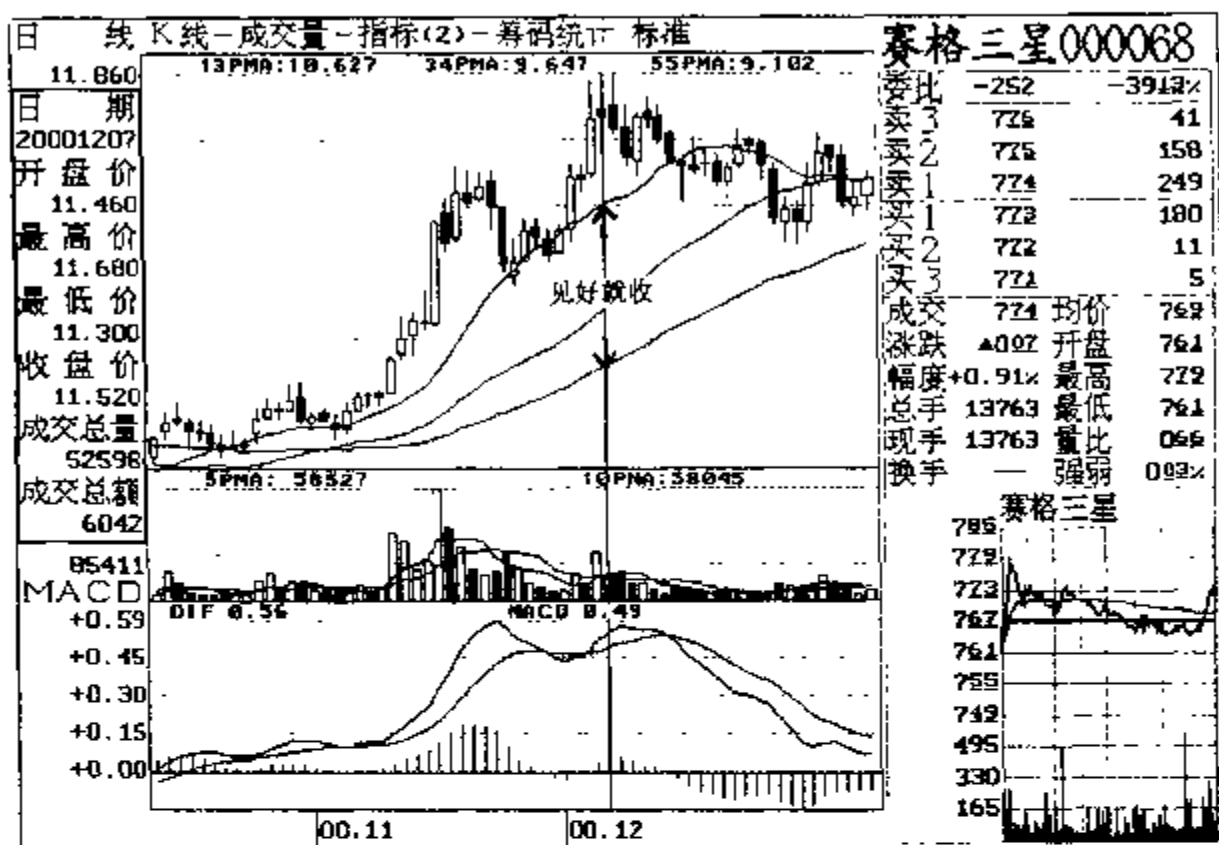


图 2

出 Y 值： $(6.44 - 5.57) \div 6.44 \times 100\% = 13.5\%$ ，尽管均线系统依然坚挺向上，但股价的上攻能量已经在减退，全线清仓，见好就收。见图 3。

广州友谊 (000987)，总股本 23930 万，流通 A 股 6000 万，2000 年每股收益 0.15 元，主营百货零售。

该股起涨的临界点是 2000 年 11 月 3 日的“红衣侠女”。此后股价伴随着温和的成交量，沿着 13 日均线慢牛盘升，盘中几次回调，但股价都没能有效地跌破 13 日均线，当时大盘正处于风雨飘摇之中，该股我行我素，强势特征十分明显。2000 年 12 月 8 日开始，主力采用“走四方”洗盘后，开始了快速拉升。12 月 22 日，“一枝独秀”的 K 线形态发出了卖出信号，自“红衣侠女”出现以后，股价由 11.32 元升至 15.63 元，涨幅 38%，实现“双十获利”目标，Y 值已在 11% 以上： $(14.05 - 12.47) \div 14.05 \times$

黑客点击

股市猎手的擒拿技巧

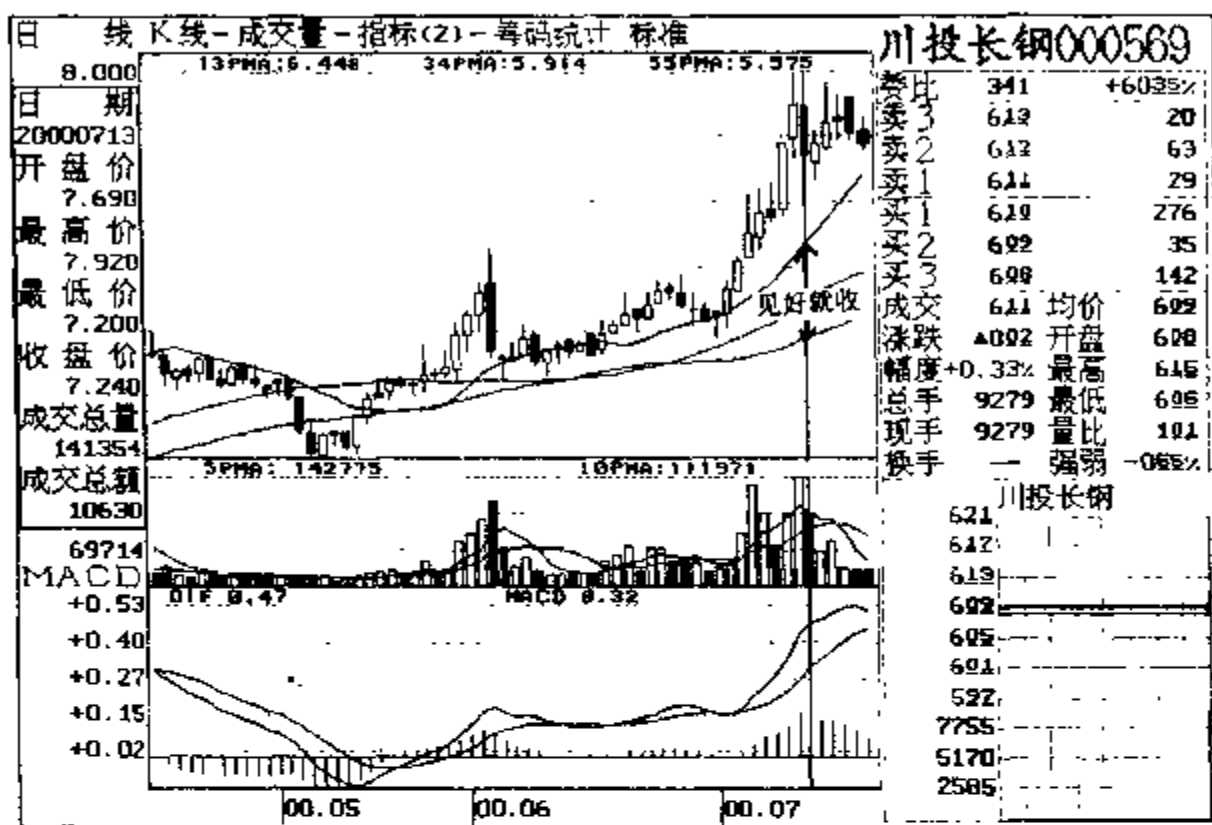


图 3

100%，主力随时可能反手做空，“见好就收”。此后，股价阴跌不止，从哪里来再回到哪里去。见图 4。

沙隆达 A (000553)，总股本 29696 万，流通 A 股 9723 万，2000 年每股收益 0.06 元，主营农药、化工产品的生产和销售。

该股起涨的临界点是 2001 年 4 月 9 日的“红衣侠女”，4 月 20 日，“均线互换”完成以后，均线系统已形成完全的多头排列，拉升前的准备工作一切就绪，主力可谓万事具备，只欠东风，只要指数环境配合，主力随时可能向上发起攻击。4 月 26 日，股价高开低走，盘中抛盘汹涌，泥沙俱下，主力在盘面制造一种弃庄的恐慌气氛，此时，别管有多少浮码，主力都会照收不误。穿头破脚的 K 线组合，加上巨大的成交量，确实能引起一定程度的恐慌。震仓的目的达到以后，第二天股价在短期均线处获得支撑后，沿着 13 日均线顽强攀升，使得前几天被震仓出局的投资者追悔不已，单脚一踩，大骂主力狡猾，但无济于事，除非知错即改，奋勇直

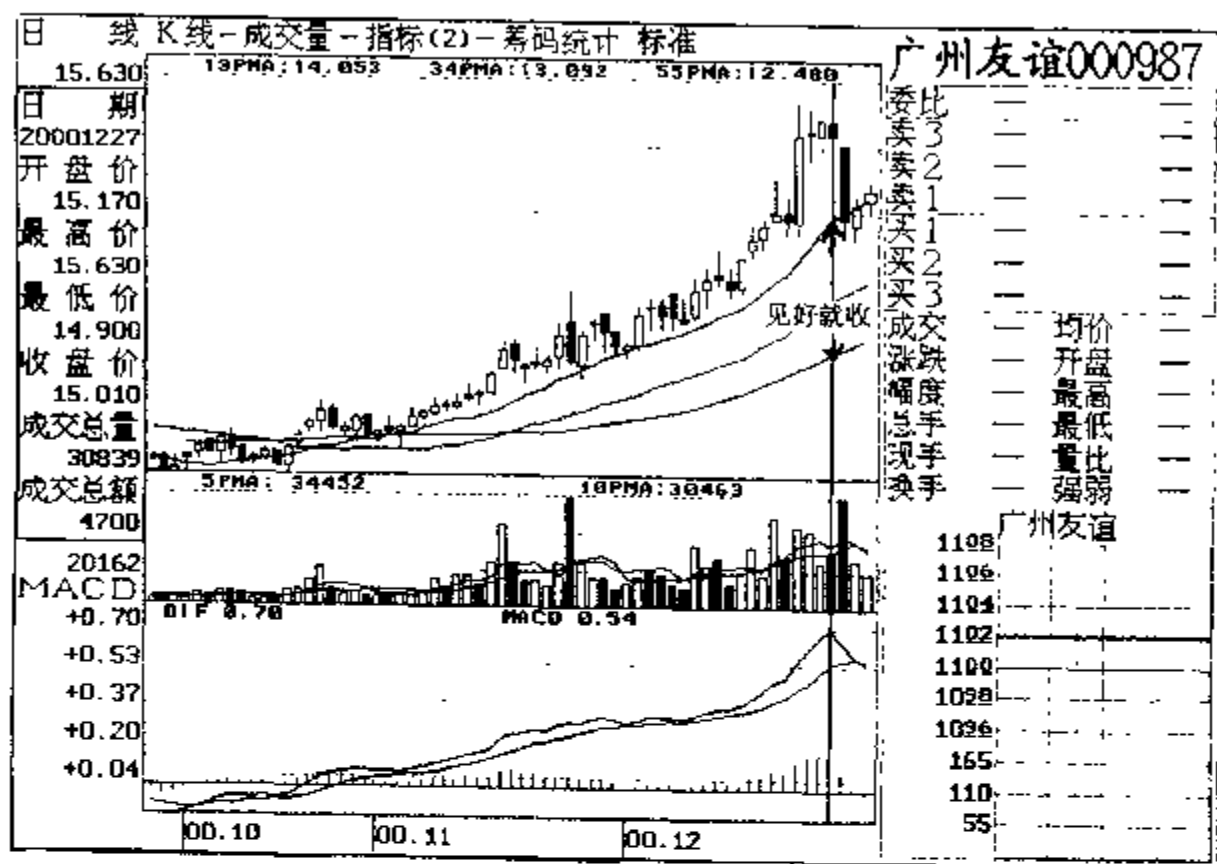


图 4

追，否则，一大段利润将与你失之交臂。6月4日，股价冲高回落，上升动能明显减弱，此时，仅凭K线形态断顶已不奏效，我们看Y值给出的提示，13日均线的数值为15.35，55日均线的数值为12.57，那么 $(15.35 - 12.57) \div 15.35 \times 100\% = 18.1\%$ ，Y值严重超标，股价升势凝重，投资者将如何处置，是“见好就收”，还是继续持股呢？见图5。

重庆东源（000656），总股本20582万，流通A股7373万，2001年每股收益0.01元，主营房地产开发，物业管理；制造加工及销售钢材、锰铁、氧气；机械加工；销售建筑材料、装饰材料、计算机软件、电子元件等。

该股起涨的临界点是2001年3月16日的“红衣侠女”。“浪子回头”以后，“均线互换”相继完成，股价沿着13日均线震荡盘升，在正式拉升以前，主力又进行了一次打压，但在55日均线

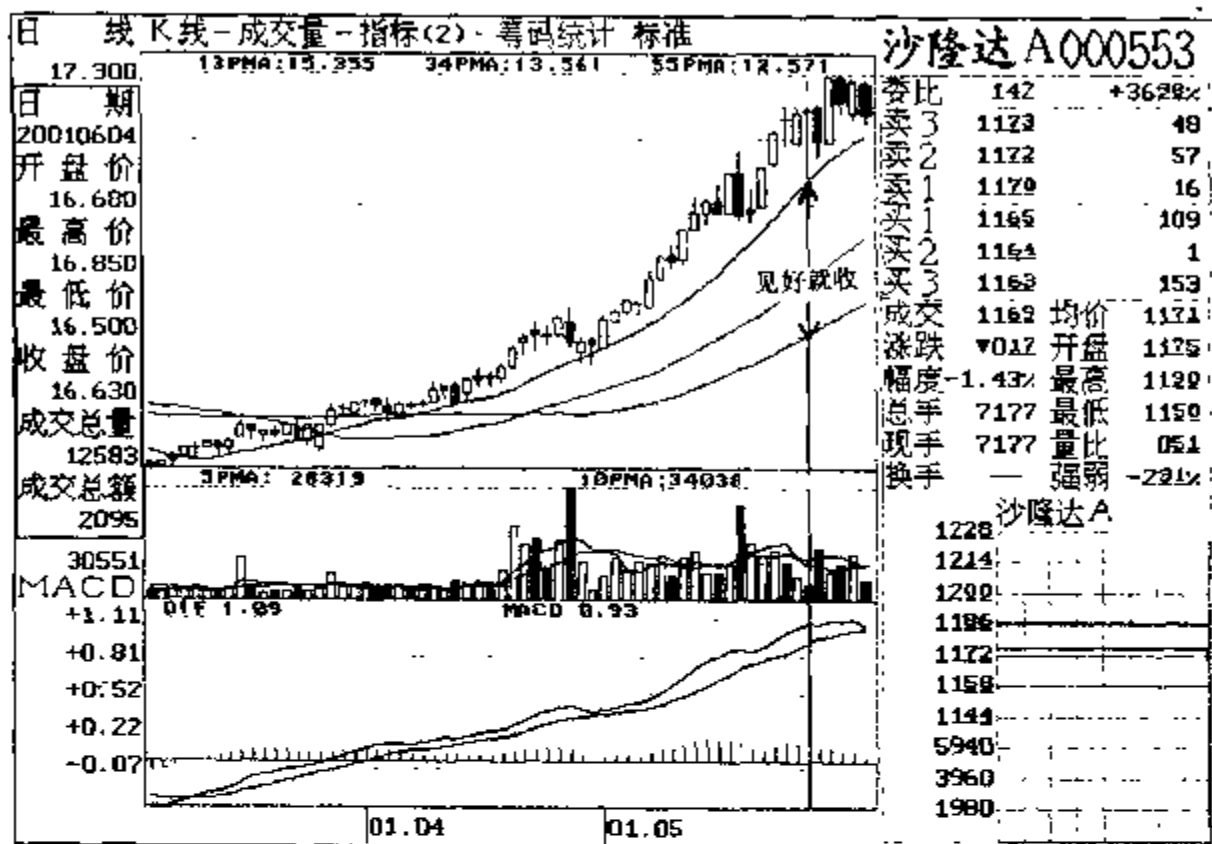


图 5

处止跌企稳，接着，主力采取“蚂蚁上树”的技术走势，将股价重新托上 13 日均线，然后巨量突破前高点以后，一路扬尘而去。5 月 31 日，股价冲高回落，“一枝独秀”业已显现，是“见好就收”，还是再等等看，当投资者举棋不定时，最好请 Y 值作决断，13 日均线的数值为 14.16，55 日均线数值为 12.14，用公式算出 Y 值： $(14.16 - 12.14) \div 14.06 \times 100\%$ ，Y 值大于 10，达到 14.4%，是应该“见好就收”了。见图 6。

锦化氯碱（000818），总股本 34000 万，流通 A 股 9000 万，2000 年每股收益 0.08 元，主营烧碱、聚氯乙烯、氯化苯、三氯乙烯等化工产品的生产与销售。该股起涨的临界点是“浪子回头”和“红衣侠女”。2001 年 3 月 19 日，“红衣侠女”吃掉昨日的阴线，亮丽登场，但成交量没有给予足够的支持，很可能演变成慢牛走势，4 月 9 日，“均线互换”进入指定位置，股价在 55 日均线

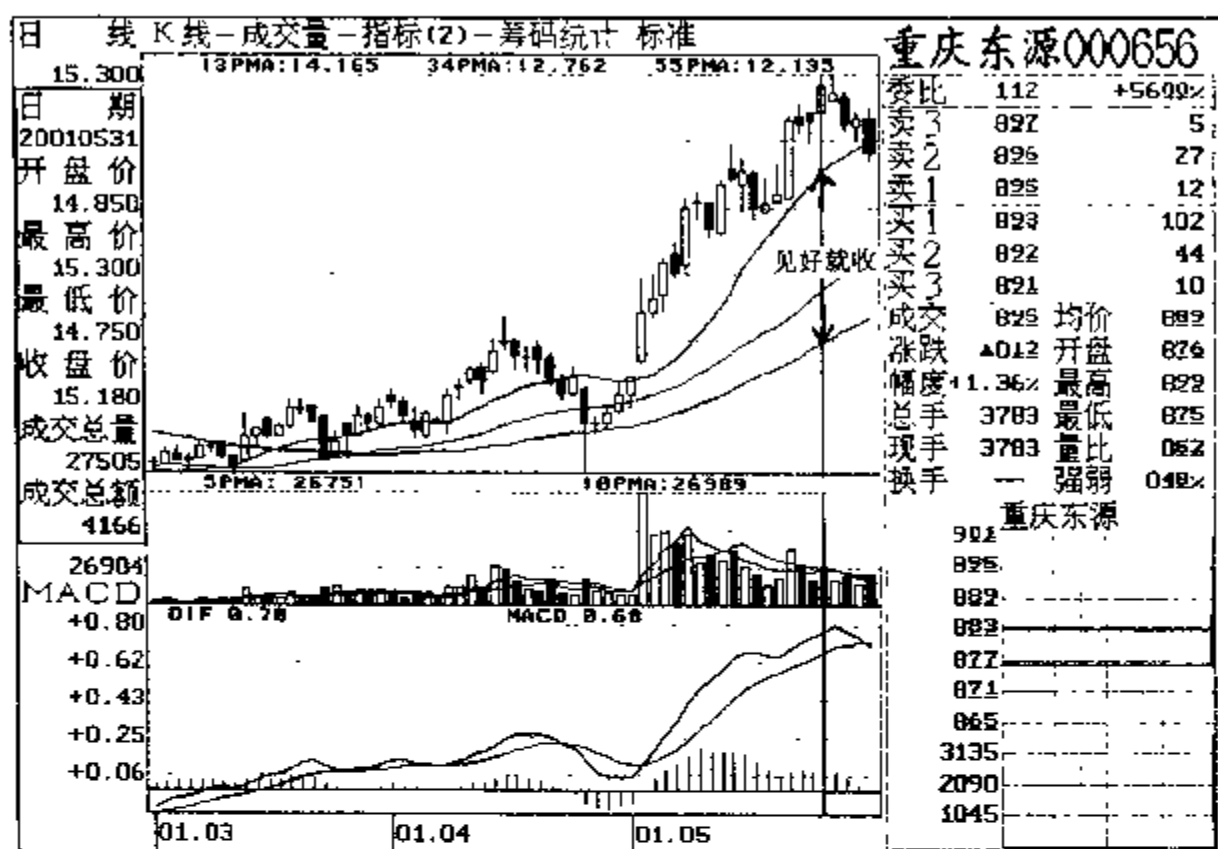


图 6

上震荡整理几天后于4月20日放量强攻，股价冲高回落，当天报收带有长长上影线的大阳，“一枝独秀”出现，此时走留两相宜，走可赚取差价，留也有充分的理由。因为这个“一枝独秀”不是出现在高位区而是在相对低位，且均线系统尚未向上发散，基本可以排除主力出货嫌疑，在如此低的位置他没货可出，那这根巨量长阳只能理解为主力进场吸盘，因此可留在场内观望，或者同庄家一道，捡一些散落的筹码，然后等待主力拉升。短暂震荡以后，主力展开了凌厉的上攻。6月12日，股价跳空高开，留下0.20元的缺口至收盘不补，强势特征非常明显，也给人留下了极大的想象空间。这时，人们对“一枝独秀”的K线形态最容易视而不见。翌日，股价高开低走，与昨日形成巨大反差，如果把昨天的那个跳空缺口视为突破缺口的话，今天当强劲上攻才对，即使是竭尽缺口也应该惯性上冲，然而股价在高位区出现阴星，这本身就是一种不祥

● 黑客点击

股市猎手的擒拿技巧

之兆，我们来看 Y 值，13 日均线为 13.11，55 日均线为 11.61，算出 Y 值： $(13.11 - 12.61) \div 13.11 \times 100\% = 11.44\%$ ，越过了警戒线，无论怎样，先“见好就收”吧。见图 7。

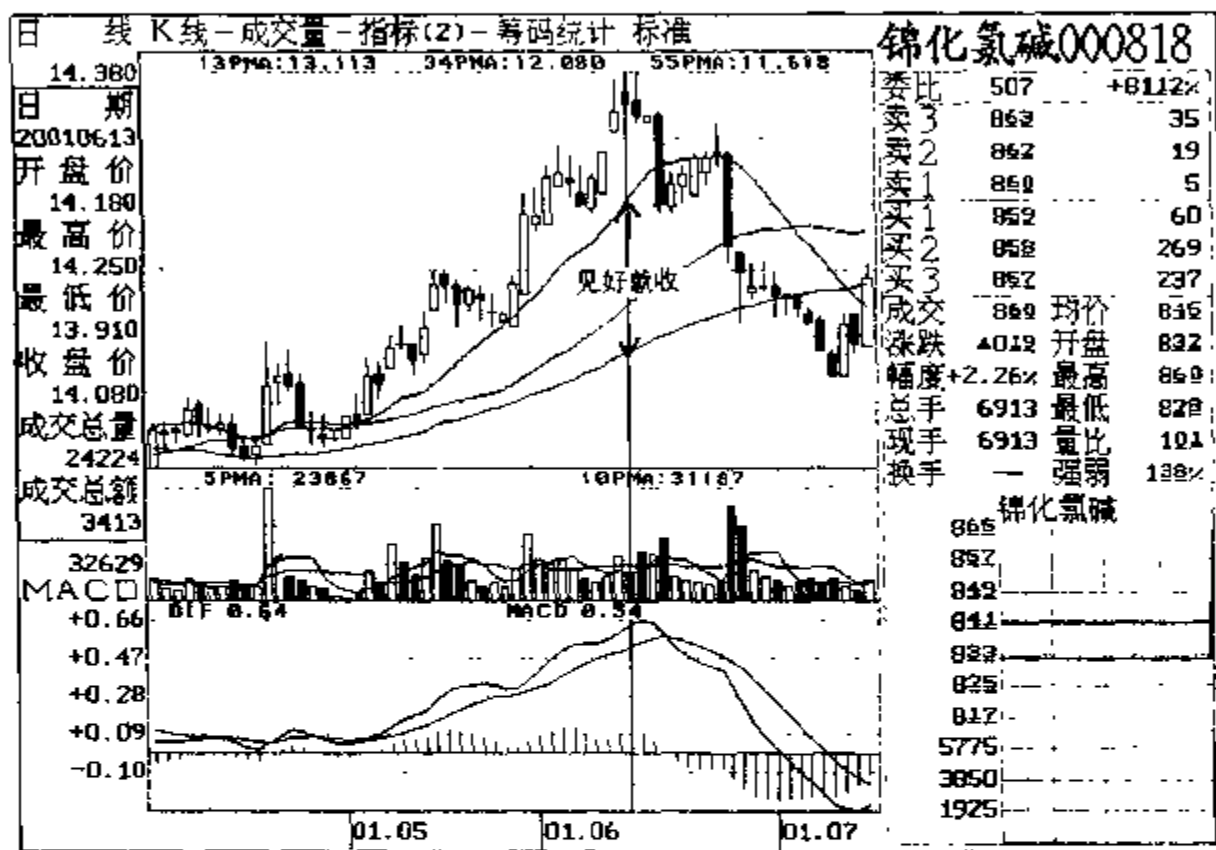


图 7

华工科技 (0988)，总股本 11500 万，流通 A 股 3000 万，2000 年中期每股收益 0.20 元，主营激光器、激光加工系列设备及成套设备、激光医疗系列设备、激光全息防伪系列产品、计算机软件及信息系统集成等。

由于该股行业独特，一上市便受到主力的青睐和投资者的追捧，2000 年 9 月 29 日，13 日均线上穿 55 日均线，“红衣侠女”拉开了上攻的序幕，股价稍作回抽后，走出一波凌厉的逼空行情，13 个交易日，股价由 63 元升至 83.23 元，涨幅 32.11%。10 月 25 日，股价平开高走，然后顺势下滑，不久即击穿昨收盘，“独上高楼”发出见顶信号。我们再来看 Y 值：13 日均线 72.41，55 日均

线 65.10。 $(72.41 - 65.10) \div 72.41 \times 100\% = 10.09\%$ ，进入警示线，投资者没有什么可犹豫的，“见好就收”吧。见图 8。

新天国际（600084），总股本 23518 万，流通 A 股 8923 万，2000 年中期每股收益 0.25 元，主营国内外贸易、农业综合开发及农副产品深加工等。

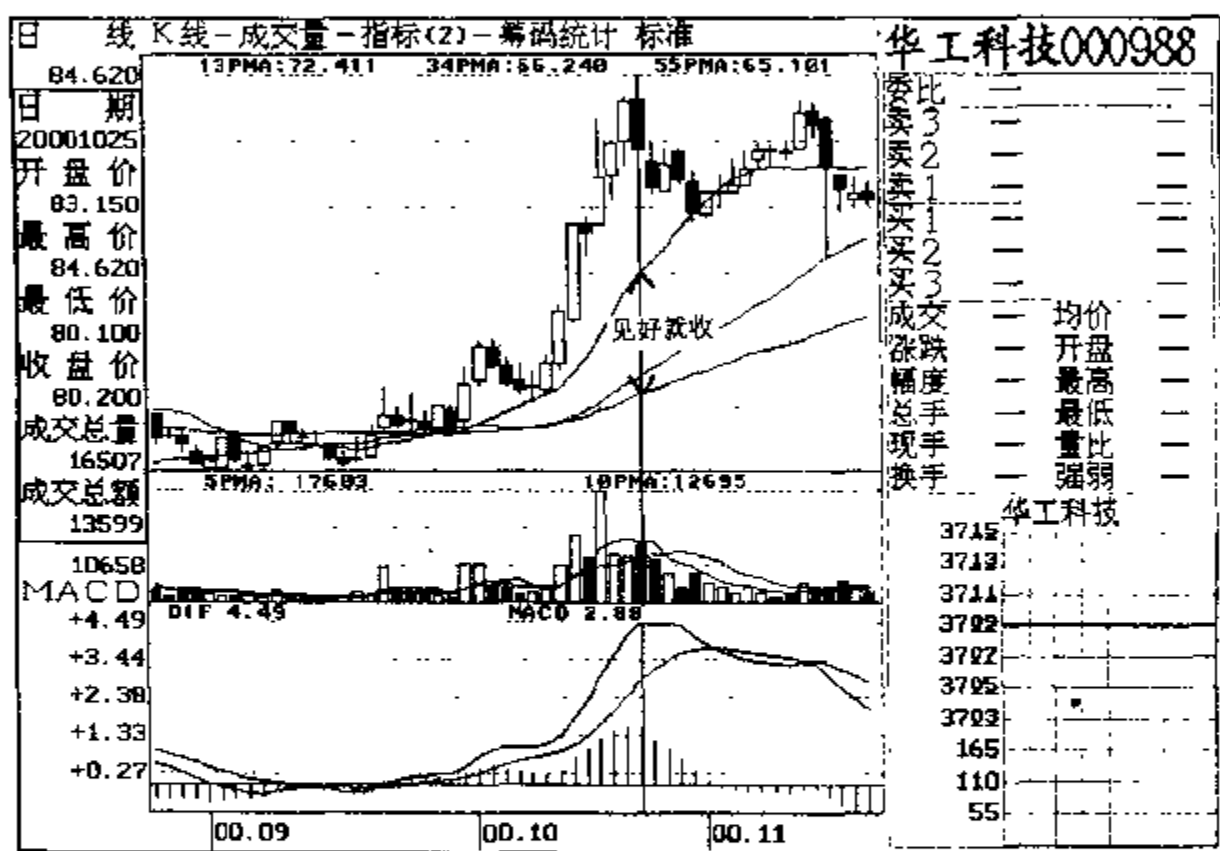


图 8

该股起涨的临界点是 2000 年 10 月 20 日的“红衣侠女”。这是一个“相济型”走势，股价先是不温不火，11 月 7 日，“均线互换”完成以后，主力发起了猛烈的攻击，达到了后发制人的效果。11 月 23 日，股价冲高回落，上攻动能明显减弱，请看 Y 值：13 日均线 18.93，55 日均线 16.73， $(18.93 - 16.73) \div 18.93 \times 100\% = 11.62\%$ ，股价进入警示位，还是“见好就收”，落袋为安吧。见图 9。

天龙集团（600234），总股本 9386 万，流通 A 股 3000 万，

2000 年每股收益 0.21 元，主营商业批发、零售和酒店业。

2001年5月24日，“梅开二度”出现以后，均线系统重新形成多头排列，至6月15日，股价已有了20%以上的涨幅，而Y值只有7.5%，这时仍可以继续持股。6月25日股价再创新高，但RSI没创新高，成交量也没给予支持。这时，我们注意到，五日量线下叉十日量线，股价走势已露疲态。现在我们再看均线所在的位置，13日均线和55日均线的间距已经很大，其中，13日均线的数值为23，55日均线的数值为20.82，用公式求出Y值： $(23 - 20.82) \div 23 \times 100\% = 9.5\%$ ，Y值虽未超标，但“一枝独秀”的见顶信号已经发出。所以应出脱持股“见好就收”。随后该股开始了深幅调整。见图10。

首创股份（600008），总股本 110000 万，流通 A 股 16000 万，2000 年每股收益 0.39 元，主营公用基础设施的投资及投资管

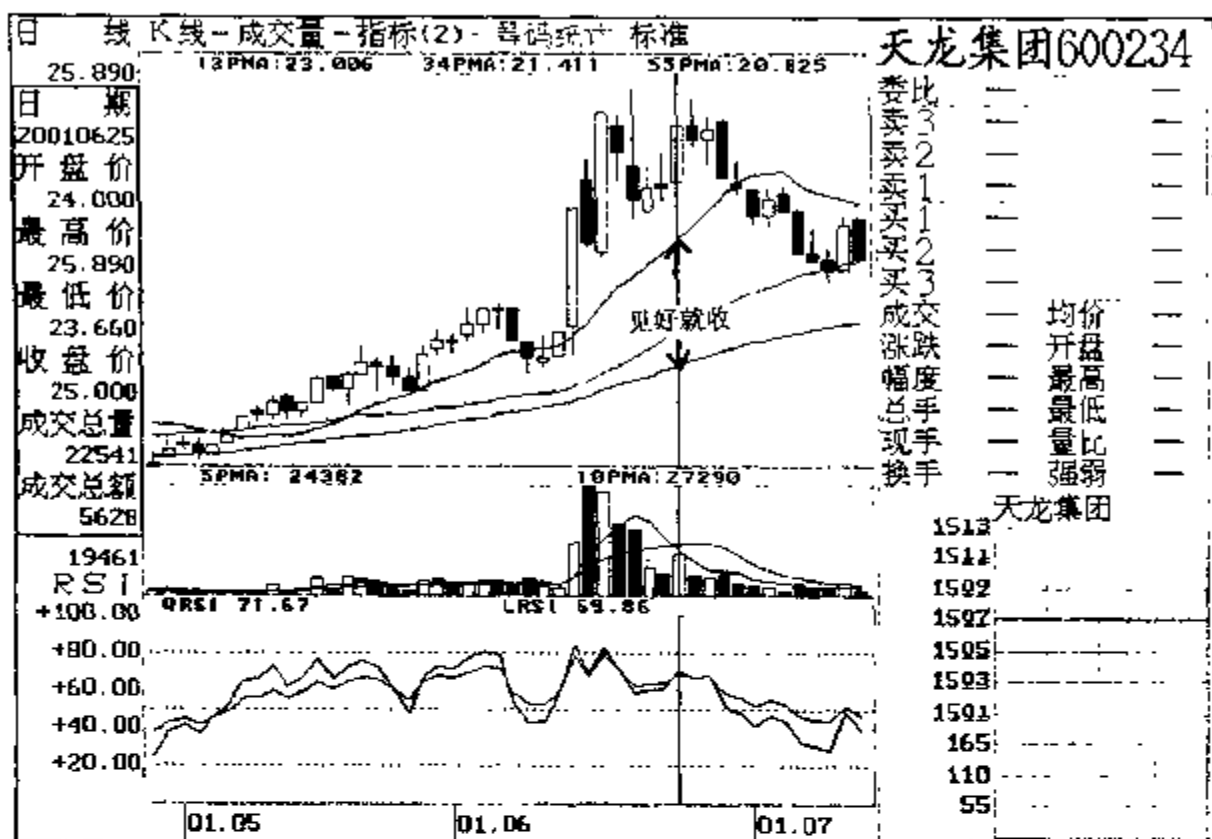
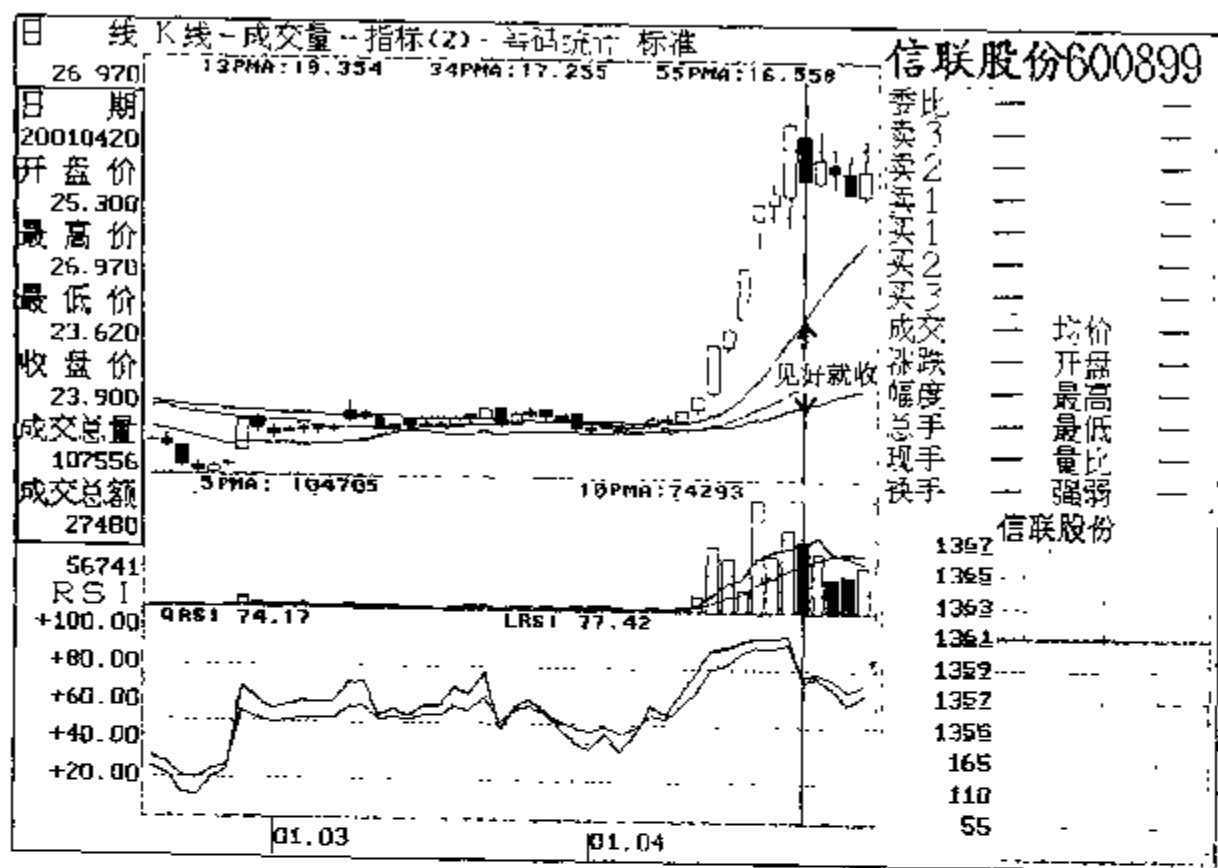


图 10

理；酒店餐饮、高科技产品的开发、咨询、转让等。伴着 6 月的热浪，申奥的温度越来越高，有着申奥概念的首创股份在底部蛰伏已久，6 月 18 日，“黑客点击”出现以后，主力借着申奥成功的特大利好，展开了一波上攻行情，至 7 月 16 日，该股已有 24% 的涨幅，此时的 Y 值为 9.72，即 $(21.56 - 19.65) \div 21.65 \times 100\%$ ，Y 值虽然没有超过 10%，但 16 日的“独上高楼”封死了该股近期的上涨空间。申奥成功了，首创股份功不可没，但也该休息一下了。尽管笔者一直对首创股份情有独钟，但那天在它冲高回落的一刹那，还是很不情愿地与它挥手告别了。见图 11。

信联股份（600899），总股本 17750 万，流通 A 股 5430 万，2000 年每股收益 0.35 元，主营网络建设、开发服务；网络传输软件及设备、材料的开发、销售，网络工程安装等。

这是沪市序号排列中的最后一个，然而行情的启动却走在了其



12

55日均线，提前于大盘见底，也许主力准备的不够充分，股价只是围绕三线作小箱体整理，即使在大盘确立反转之势，个股纷纷争芳斗艳之时，盘中主力依然不为所动，控制着股价在三线附近极有耐心地整理着。2000年6月20日，低开巨量阳线预示着股价将结束整理，三条均线粘合在一起平行移动，“三线推进”形态基本确立，只要长、中、短均线按多头排列的次序就位以后，股价随时就可能飞起来。7月6日，13日均线同时上穿中长期均线，“红衣侠女”终于撩开了脸上神秘的面纱，露出了妩媚的笑容。那带有异国情调的优美舞姿，不知倾倒的都是哪些人。7月31日，Y指标发出急促的警报声，达官贵人，才子佳人们纷纷离场而去，那些侥幸混进来的新贵仍沉浸在绚丽的梦幻中，久久不肯离去，不知一曲终了之后，他们将会付出怎样的代价。见图13。

Y 值是一个冷血指标。它比较真实地反映了股价的客观情况。

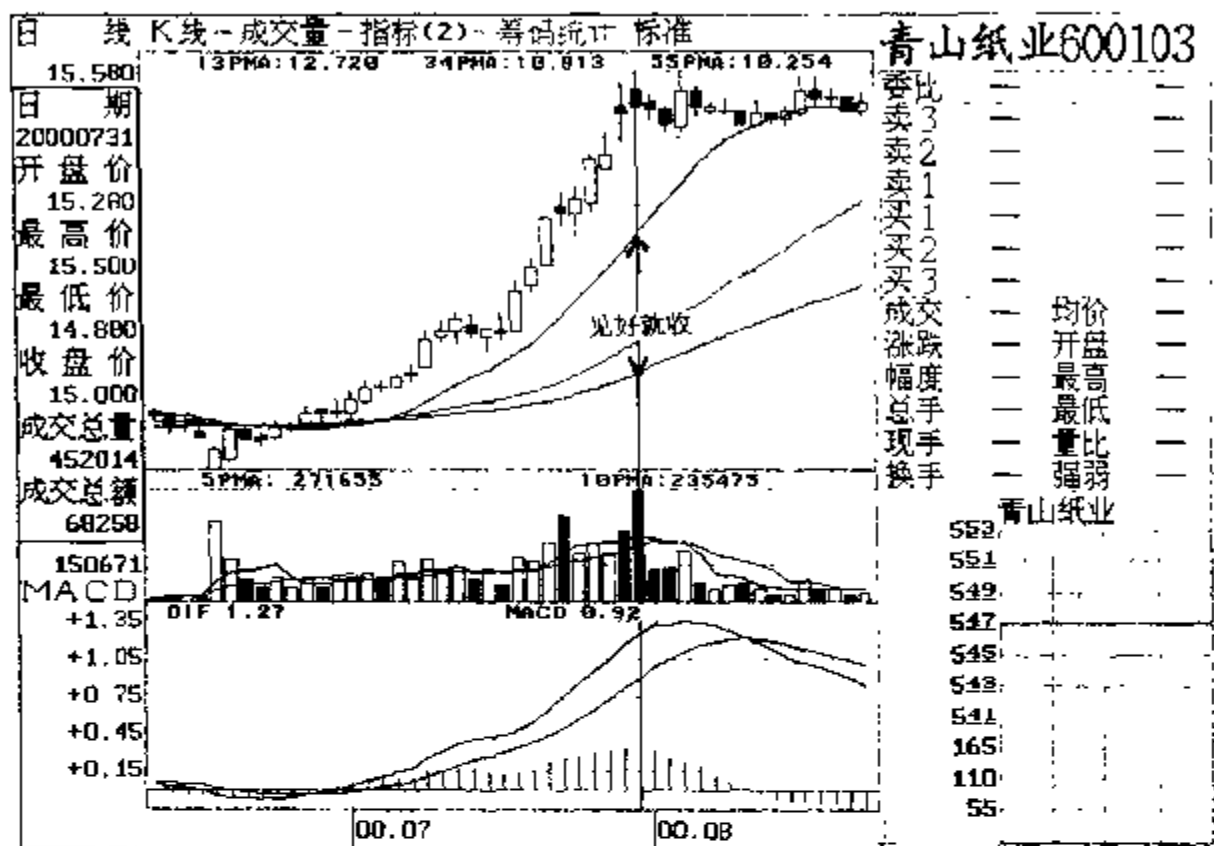


图 13

股价经过大幅扬升以后，有的在 K 线图上留下了“一枝独秀”或“独上高楼”的见顶痕迹，有的则不那么明显，“见好就收”弥补了这个缺陷。当股价高企，投资者无法确认它是不是顶部时，看看 Y 值，心里就坦然了许多，然后依据 Y 值给出的提示，是去是留，也会从容的多。

Y 值与风险成正比。Y 值越大，持股风险就越大，反之亦然。当 Y 值在警示位以内，可安心持股，当 Y 值越过警示位，应随时准备清仓离场。

“见好就收”，说起来容易，做起来却异常的艰难。笔者也是在付出沉重的代价之后才悟出这四个字的真正份量。将这个卖点如此命名，既用来鞭策自己，同时也提示投资者注意防范股市风险。因为，在操作上稍有不慎，就可能导致灭顶之灾。炒股只要不贪，“见好就收”，就有可能把我们至爱的投资事业延续到极限。

第三章

实战篇

SHI ZHAN PIAN

“135”操作法称不上上等利器，我自己也时常把它看成雕虫小技，但投资股市，赚钱则灵。

在大盘持续低迷之际，我用自己独创的这套战法频频出击，屡屡得手。我觉得，只要掌握了一种方法，且能把它运用得得心应手，就能从容地面对市场所有的风风雨雨，即使在阴雨连绵的熊市，同样有足够的回旋余地。

在高风险的市场行走，理念、方法、纪律一个都不能少，但执行纪律最重要。生活中容易扯平的是人的智力，股市里拉开距离的却是纪律。

任何时候，任何情况下，都必须把“保存自己”放在首位，赚钱尚在其次。打得赢就打，打不赢就跑，千万不要和市场去拚命。根据市场变化及时地实行分散、集中和撤离资金，这不仅是对投资者的基本要求，更是赢家不可缺少的素质。

第 1 节

HEIKE

DO-ANJO



在雨中我吻过你

2001 年 9 月 27 日，股市依然弥漫着驱之不散的熊气，一根接一根的大阴线把投资者打得体无完肤，晕头转向。不少人忍着撕心裂肺的巨痛挥泪斩“马谡”；不少人带着遗憾和一颗破碎的心离开了股市；更多的人则是沮丧地甚至绝望地企盼着奇迹的发生……

企盼中，海欣股份轻轻地拍打着沉睡的房门。我踟躇着，不知如何是好……

在疲弱市道中，明智的选择是：高挂免战牌。或远离股市，外出旅游；或隔岸观火，修身养性。但人总是耐不住寂寞，更经不住股市的种种诱惑，即使在大盘阴跌不止的 9 月，对万绿丛中的一点红也会浮想联翩，蠢蠢欲动。这不，几只蚂蚁，不停地在我门前走动，我揉着惺忪的眼睛，定神一看，没错，典型的“蚂蚁上树”。它的出现，预示着股价将会有新的转机，在敌军围困万千重的情况下，几只弱小的蚂蚁能突围成功吗？我羡慕它的勇敢，但加入它的阵营仍心有余悸。不论怎样，军号已吹响，部队就要出发。

海欣股份（600851），总股本 50293 万，流通 A 股 15306 万，

2001 年中期每股收益 0.20 元，主营研究开发、生产涤纶、晴纶等化纤类及动植物混纺纱及其面料。

该股的基本面挑不出什么毛病，公司上半年的产品销售收入、主营业务利润、利润分别比去年同期增长 28.91%、31.14% 和 21.29%。公司的利润主要来自于主营业务。难能可贵的是，公司并未因材料成本的增加而使利润下滑。作为人世受惠企业，效益是可期的。

公司前身为中外合资企业，成立于 1986 年 6 月，93 年 9 月开始股份制重组，94 年 4 月 4 日上市，上市 7 年来公司持续盈利，净资产收益率保持在 10% 以上，年年有分红，这在国内证券市场并不多见，骄人的业绩并未使渴望创新的海欣放慢前进的脚步。2000 年 10 月成功增发 6000 万股 A 股后，开始挺进生物医药和高科技领域并取得相当大的进展，目前已基本形成集科、工、贸于一体的生物医药产业链。今年 6 月，公司又获得中国银行 6 亿元授信额度，这无疑给公司的持续发展提供了强大的资金支持。

从二级市场看，该股 2001 年 7 月 9 日除权以后，在低迷的市场气氛中曾走过一段贴权行情，然而萎缩的成交量分明在说，主力依然潜身其中。9 月 6 日，一根中阳站上 13 日均线，“红杏出墙”买点出现，基于当时的指数环境，盘中主力并未急于拉抬，而是控制着股价绕着 13 日均线窄幅整理。股价完成二次探底后开始碎步盘升，“蚂蚁上树”发出了进场信号。9 月 26 日，股价高开低走，盘中下试 13 日均线被迅速拉回，尾市以 13.18 元报收，股价站上了 34 日均线，如果翌日股价携量上攻，形成“阳克阴”的 K 线组合，“蚂蚁上树”的买点即可确认。第二天，股价高开，瞬间下探便发力上攻，量价配合不错，只要今天能在 13.35 元以上收盘，即可放心买入。从盘口分析，股价收阴线的可能性很小，因为股价绝大部分时间都在 13.60 元附近横盘。小小的蚂蚁竟然敢在秋

风的呼号中挺胸前进，我又何惧之有？遂在收盘前以 13.64 元的市价轻仓试探(见图一)。

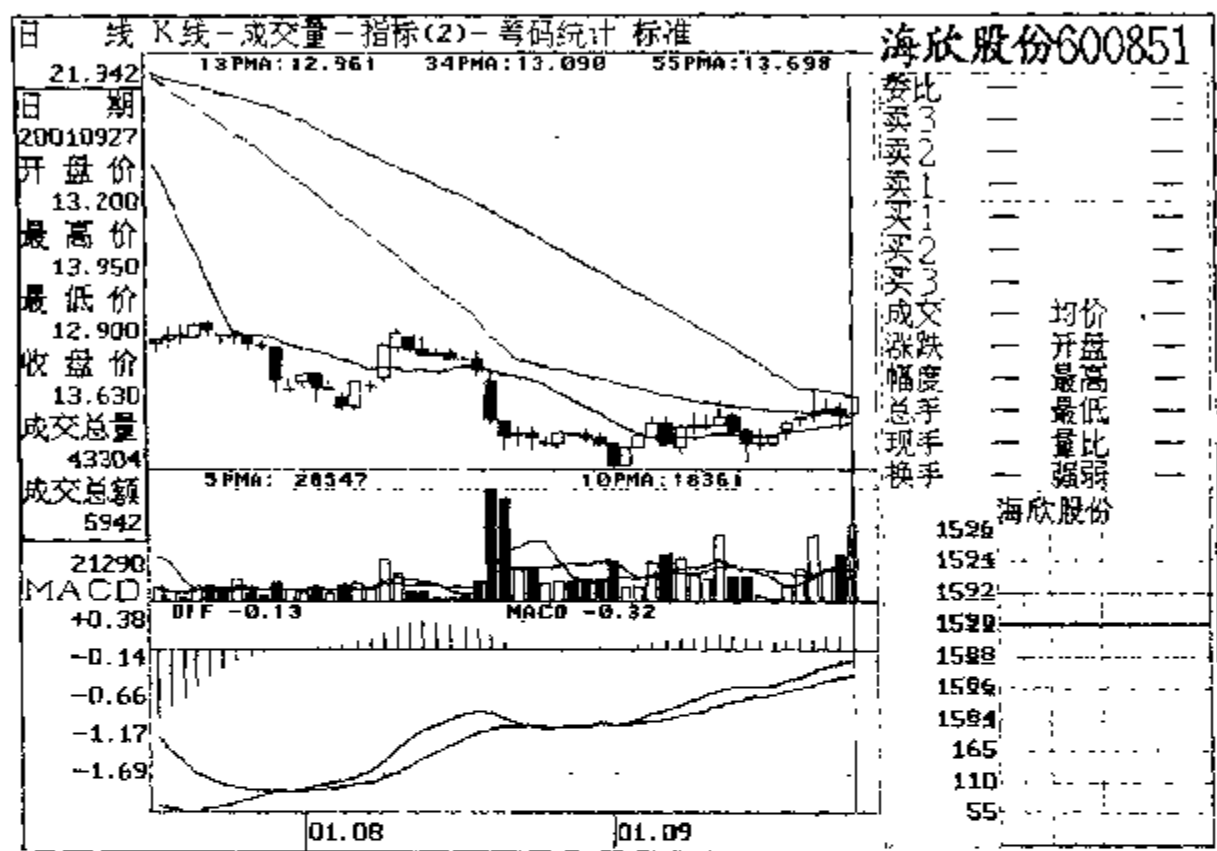


图 1

9月28日，股价以13.65元开盘，稍作下探便开始上攻，最高摸至14.17元，顺势滑落后一直在分时均价线上方平行移动，尾盘以13.90元报收。成交量比昨日减少48手，上攻动能虽然没有明显减退，但毕竟不是很足。倘若明天股价能够站稳55日均线，说明主力还想继续往上做，跌破则不好说了。不过13日均线已开始上穿34日均线，相信均线的助涨作用一定会封住股价的下跌空间。

国庆长假并没有驱散人们胸中的郁闷，节后的市场依然是一片惨淡景象。上综指自6月25日单边下跌，中间没有任何抵抗，一气溃退“600余里”，截止10月12日沪深两市的流通市值已流失5000个亿。投资者的情绪已低落到了极点。但没人能够猜透未

● 黑客点击 ● 股市猎手的擒拿技巧

来，因而只能追寻下跌的原因。自“519”以来，中国股市已牛了两年，股指长途跋涉，客观上也有了休息的要求。

如果说大盘的这次暴跌是对“519”行情调整的话，在黄金分割位，即1646点附近应该有一定的支撑，即使这道防线被突破，2000年的“情人节”缺口也会抵挡一阵，1536~1587点将是多空双方争夺的焦点。从萎缩的成交量来看，经过3个月的下跌，做空能量也释放的差不多了。会逃的早已身无踪影，不会逃的即使打死也决不会吭声。不过，主力若想在1600点以下回补大量筹码显然不够现实。这是因为，沪深两市早已是“满目疮痍”，散户大军中缺胳膊断腿的已是哀鸿遍野，“高位截瘫”者也在日益增多，谁还有割肉的力气？

从时间上看，自6月14日调整以来的第89个交易日是10月24日，而“222”反转以来的第34周是10月22日，如果下周股指急速下挫，可能会引起市场恐慌，但离真正的底部也就不远了。相信费波纳奇的“神奇数字”一定会在下周大显神灵。

市场究竟怎么走，只有它自己知道。预测未来是徒劳的，人们之所以煞费苦心，绞尽脑汁去预测，不外乎两种原因：对于分析师来说，那是一种职业的需要，对于普通投资者而言，则是胸中无数的表现。大家不妨查一查过去的所有预测，有几个是准的，偶尔蒙对一次，十之八九也是瞎猫碰上死耗子。在我看来，所谓的股市预测，实际上是一种猜测，众人你一言我一语，最后的结果总会被某人不幸言中，而那“不幸言中”的人就成了众人仰慕的股市大师，如此而已。

炒股是一门艺术，更多的时候它是一种判断。股市的变化很多时候是靠人的主观意识来推动的，与天气预测完全是两码事，天气的变量是自然界的客观存在，可以靠科学去证明，股市预测只能靠抽象去把握。意识不到这一点，就很容易误入歧途。股市明天怎么

走，我们不知道，但我们必须知道今天该怎么做。一切从实际出发，是股市最准的预测，及时跟变是股市赢家的必备素质。

国庆节以后，海欣股份在狭窄的平台上整理一周。10月12日，13日均线上穿55日均线，光头阳线标志着“红衣侠女”的亮丽登场，只是量能不足。在大盘指数不配合的情况下，盘中主力显得极为谨慎，采取步步为营的碉堡战术，稳扎稳打。市场的残酷与多变，使主力变得越来越精明了。

10月19日，股价高开低走，一根中阴线吞掉了昨日冉冉升起的小阳，乌云蔽日，形势暗然，但成交量没有明显放大，均线系统也不支持股价下跌，而且平顶头部并不多见，由此看来，这根阴线诱空的可能性较大，再坚持一天，如果明天股价跌破13日均线而又不能有效的拉回，再走不迟。

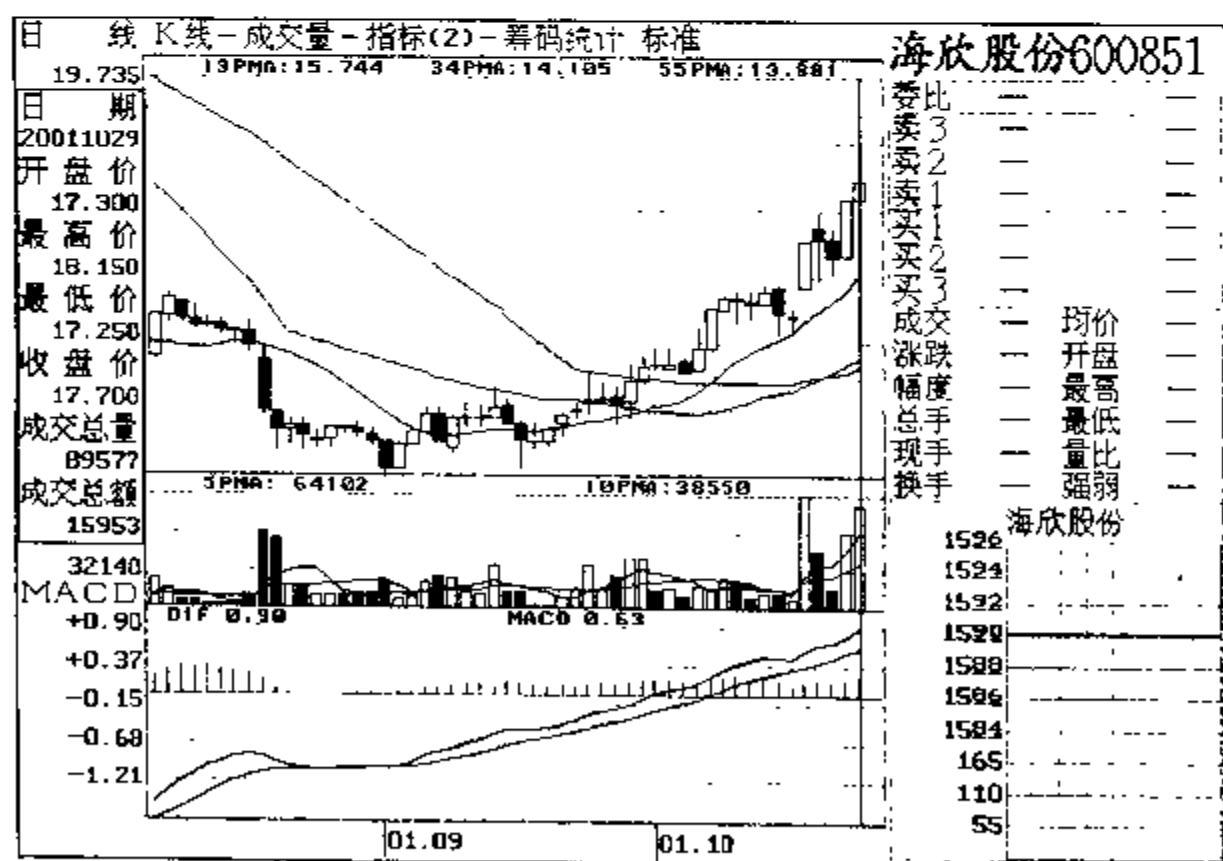


图 2

10月22日，大盘依然在颤抖。从时间上看，这一天，已经具备了变盘的条件，它是“222”反转以来的第34周。但大盘却创下新低，人们恐惧地看到了1514点。10月23日，受国有股减持中途“叫停”的重大利好刺激，大盘跳空高开，个股全线涨停。我敢说，这是投资者一年来最爽的一天。

10月24日，海欣冲高回落，盘中震荡加剧，但成交量并未明显放大，而且“均线互换”业已完成，说明该股的行情还没有走完，继续持股待涨。

10月29日，股价放量滞涨，K线形态出现了“一枝独秀”的见顶信号，均线系统依然坚挺，但Y值已达11.80，过去吃够不守纪律的亏，这次不能再明知故犯，14:35分，股价依然没有上蹿之意，遂以17.78元的市价清仓。一周后股价最高摸至19.18元，但已与我无缘。

第 2 节

HEIKE

DO-4-NJO

跟我走吧，天亮就出发

2001 年 9 月 25 日，沪市个股大唐电信的 13 日均线开始上穿 55 日均线，K 线收阴，“黑客点击”发出了买进信号，在一片腥风血雨中悄然而至的“黑客”，它能“点击”成功吗？

大唐电信（600198），总股本 43898 万，流通 A 股 16537 万，2001 年中期每股收益 0.19 元，主营各类通信设备和系统，终端及计算机硬件，软件的生产和销售，是我国通信企业的“四大金刚”之一。该公司的大股东是电信科学技术研究所和信息产业部的电信十所，它们均是国内具有自主技术产权的信息产业高科技骨干企业。

大唐电信推出的 GMSS-97 双星同步时钟设备在安徽联通同步网工程招标中一举中标；公司成为国内唯一一家 CDMA 移动通信全系列产品的生产和供应商；公司就中国移动全国数据通信网（MDCN）建设工程正式签订了一期信贷和服务合同。该公司在我国通信设备及开发领域，有着举足轻重的作用。

从宏观基本面上看，电信是我国的垄断行业，受国家政策的支

持和保护。最近几年，电信行业每年都呈几何级数向上发展，电信类上市公司业绩的增长也是大家有目共睹的。在历次行情中，无论电信类个股表现多么出色，管理层都是持肯定态度的，加上电信类个股有着坚实的群众基础和良好的市场形象，一旦大盘止跌企稳，电信类个股必然率先反弹领涨于大盘。

从技术角度而言，该股经过长达半年之久的调整以后，已经在16元附近探明底部；从成交量逐步放大趋势来看，主力借大盘暴跌加速建仓的迹象非常明显；从大唐电信的图形上可以清楚地看到，自9月3日起，该股走势就已经与大盘分道扬镳，股价逆大势而动，本身就是强庄的特征。主力在大盘阴跌不止的情况下，借着蒙胧的夜色悄悄地“进庄”了。9月25日，13日均线上穿55日均线，“黑客点击”的出现，标志着主力建仓的完成。当天成交812万股，由于该股自见底以来已有了20%以上的涨幅，这根巨量阴线很可能是主力在刻意震仓。因为，正常情况下，主力建仓一般需要半年时间，即使在大盘暴跌中也需要3个月。从时间上看，主力的建仓时间似乎还不够充分，因而不排除主力继续震荡吸筹。按“黑客点击”的技术要求，13日均线上穿55日均线时，阴线实体不能太长，最好没有上下影线，成交量越小越好。大唐电信在形态上具备了“黑客点击”的特征，但成交量不符合技术要求。股价仍将反复，观望。此后该股一直在13日均线上方缩量整理，出货嫌疑可以排除，但仍然不能跟进，因为“阳克阴”尚未出现。10月9日上午10时许，电脑发出了“嘀嘀”的报警声，股价突破前期阻力位。盘中几次回调均未下穿20.35元，股价在20.45元附近横盘40分钟左右开始放量上攻，K线形态出现了清晰的“阳克阴”。天亮了，准备出发。11:20分，以20.55元的市价半仓跟进。但直到下午13:05分才成交，当天以20.62元报收(见图1)。

按“135”操作原则，在大盘趋势不明朗时应停止操作。但

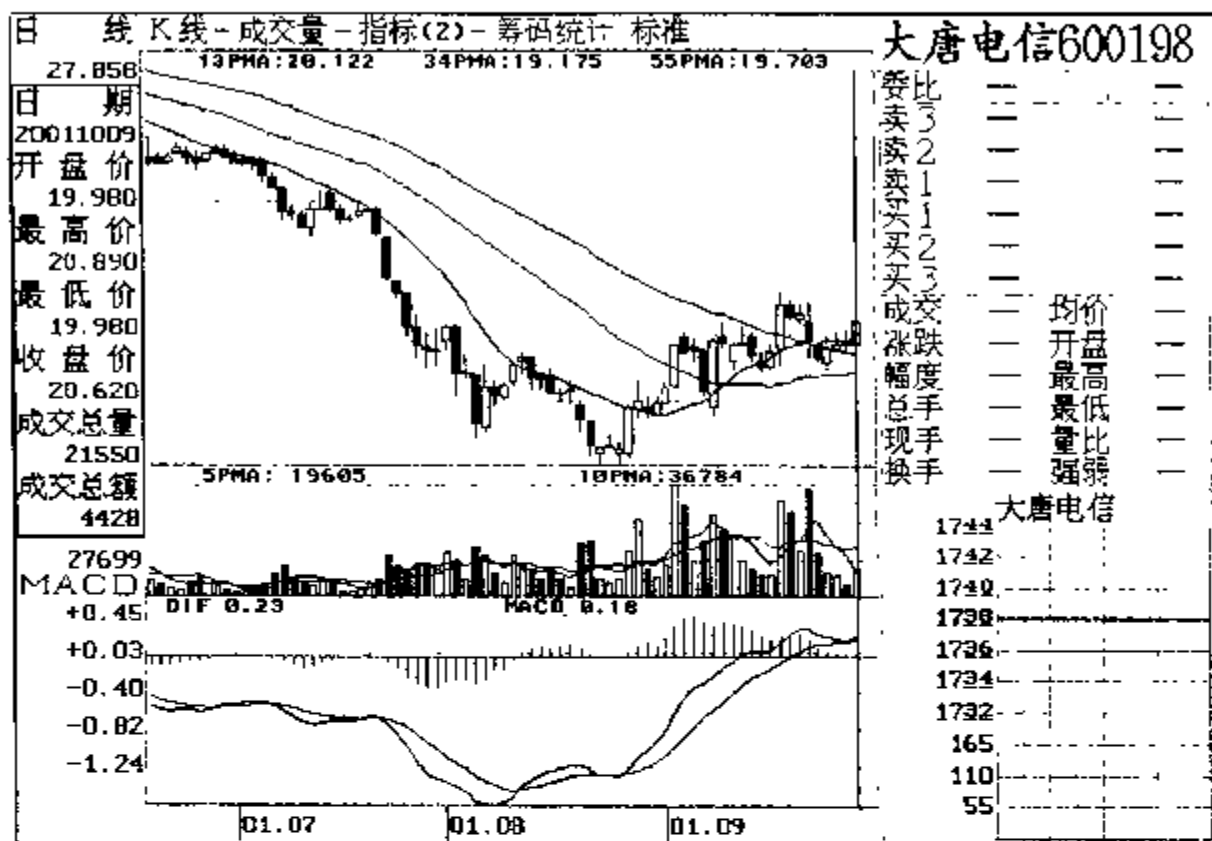


图 1

是，在大盘持续走低的情况下，以大唐电信为代表的电信类和以鞍山信托为代表的金融类率先盘出底部，领涨大盘的出色表现，还是奈不住寂寞。看来修心养性决非一朝一夕的事。在这期间，大唐电信，鞍山信托，爱建股份，民生银行等个股都已形成“黑客点击”形态，眼下正朝着“均线互换”挺进。倘若大盘一旦企稳，这类个股肯定是引领大盘上攻的急先锋。基于这种认识，在大盘前途未卜的情况下冒险出击了。我觉得这不是在赌，而是在印证一种判断。只要坚持快进快出，不至于造成太大的损失。回顾过去，自己的每一次失利，除了无知，主要原因就是总是用一种假想的合理状态指导自己的行为。而一旦操作失败，总是找出一些冠冕堂皇的理由替自己的错误辩护。炒股的风险，不是来自股市诸多不确定的因素，也不是来自形形色色的庄家和上市公司的欺骗，而是自己的无知和愚昧。只有战胜自己，才能走近庄家，最终成为赢家。

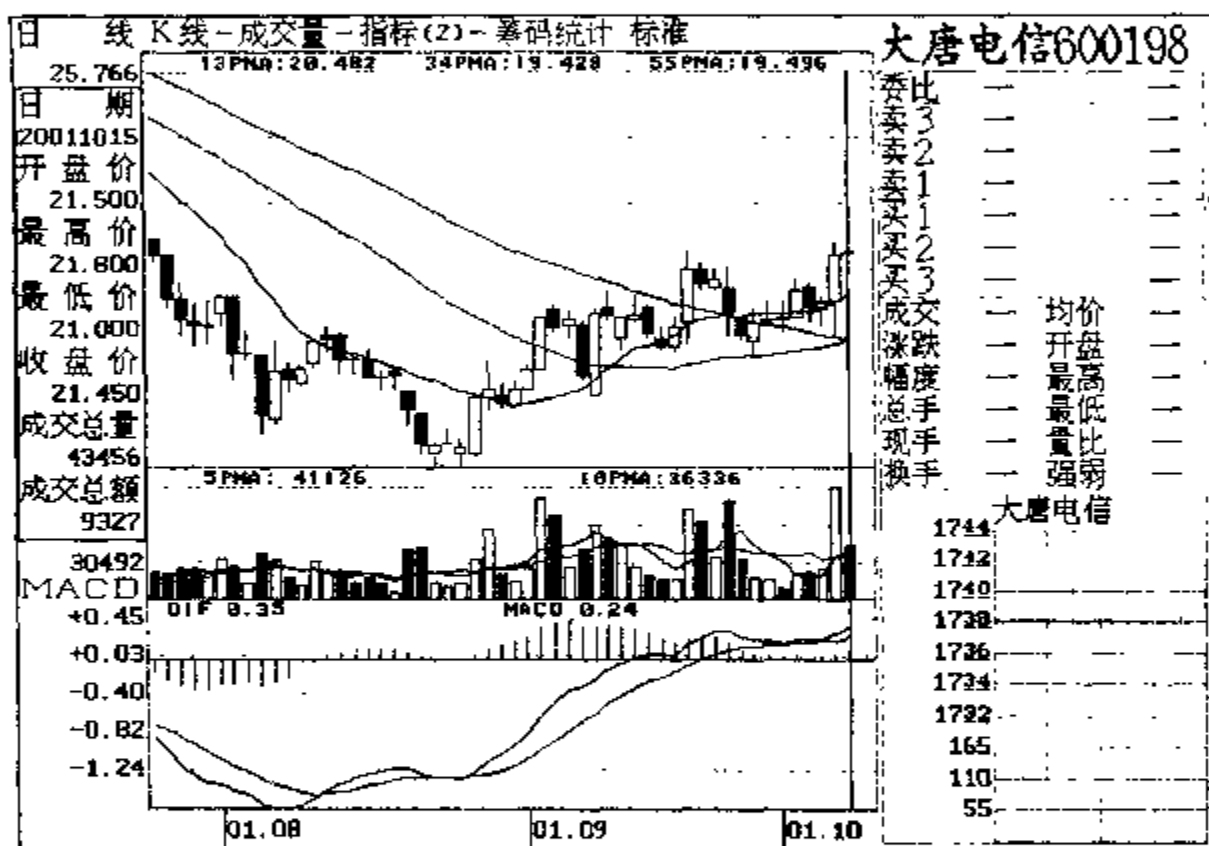


图 2

10月13日(周六)，几家证券媒体集中推荐大唐电信。根据经验，凡是引起媒体广泛关注的个股，下周一开盘后，一般都会冲高回落，大唐电信能超凡脱俗吗？

10月15日，股价平开高走，第一冲击波过后，分时图上留下了层层涟漪，半个小时过去了，股价再也没有溅起新的浪花。于是，即以21.48元的市价抛出二分之一。之所以没有悉数抛出，是由于34日均线已开始上穿55日均线，“均线互换”业已完成，主

力即使回调，幅度也不会太大，于是留下一半权作人质，以观后效。

10月15日，大盘徘徊了一天。翌日又选择了向下突破。大唐电信与大盘保持高度一致，但成交量并没有明显放大，主力很可能借着大盘的急速下跌进行洗盘，继续持股观望。

10月22日，大盘跳空低开，稍作反抽便掉头向下，且有加速之势，1500点大关岌岌可危，但股指探至1514.86点时多方开始反攻，可惜力度不大，但总算坚守住1500点防线。大唐电信在走势上虽然与大盘保持着同步，但均线系统却比大盘强许多，13日均线、55日均线开始走平，34日均线坚挺向上，股价连收6阴，

“浪子回头”清晰可见。我就不信它还能再拉6根阴线，于是我鼓起勇气，以19.00元的市价把15日抛出的如数接回，这一回纯粹是赌。我估算着，如果翌日股价跳空高开，我就拾了个便宜，如果

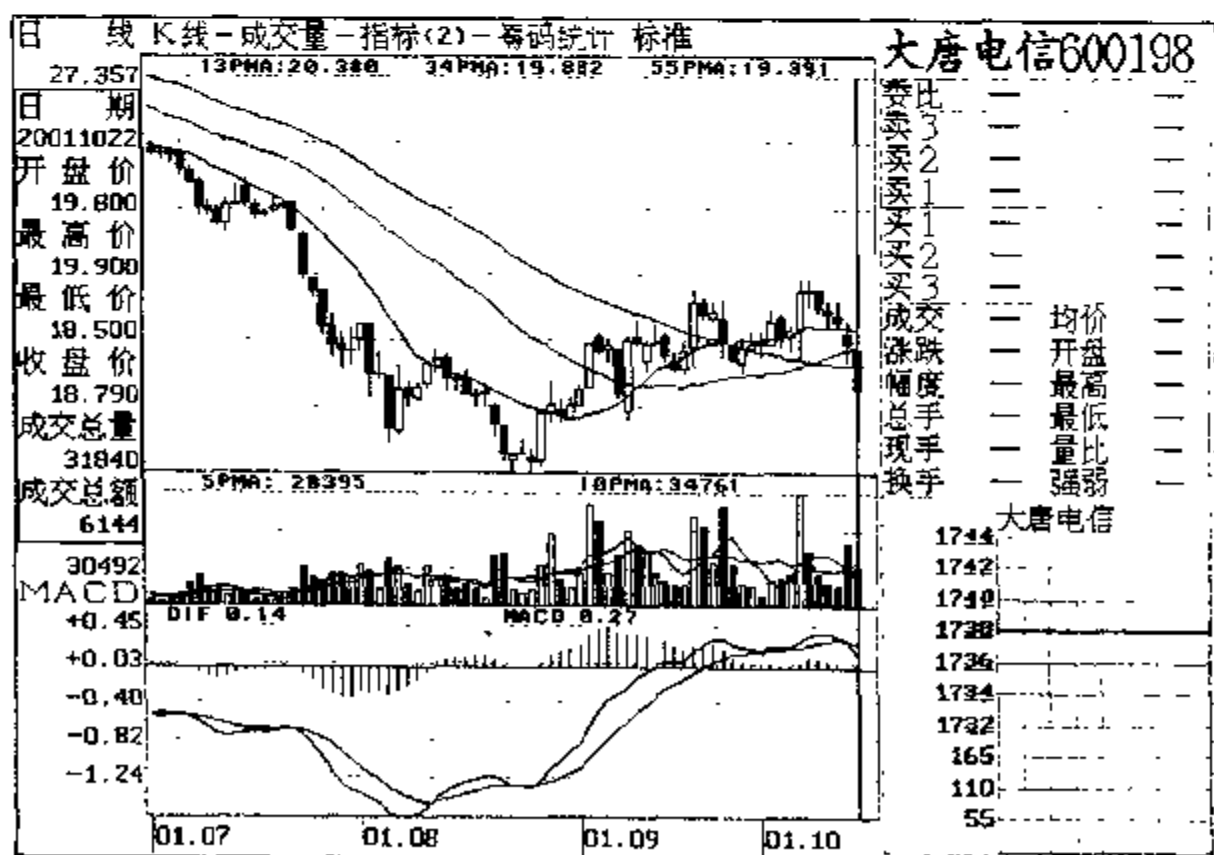


图 3

股价加速下跌，果断止损就是。

“市场在充满希望中毁灭，却在绝望中诞生机会。”10月22日晚，中国证监会公布了经国务院批准国有股减持停止执行的重大利好消息，23日沪深两市出现罕见的暴涨行情，大盘涨停，逾千支股票涨停，大唐电信也在其中。以“死猪不怕开水烫”之举，收“瞎猫碰上死耗子”之果，我深知，这纯属侥幸，此等愚蠢之举今后须严加取缔，不然将“一失足成千古恨”。

10月24日，大唐电信跳空高开，盘中震荡剧烈，成交量骤增，盘中抛盘汹涌，但接盘更为积极，回调不补缺口，表明强势依旧，当天成交1493万股，为一年半以来的天量，继续持股待涨。

10月25日，股价低开高走，然后顺势下滑，但成交量不减，升势显得极其凝重，K线图上已形成“一枝独秀”的卖出信号，形态虽出现在相对低位，但自见底以来，毕竟已有40%以上的涨幅，主力不可能在这里一次性的顺利派发，但起码会抛出大部分筹码。如果主力想继续做它的庄主，就会在相对低位再把筹码接回。在高抛低吸中赚取差价。所谓的操作技巧，不就是高抛低吸吗！许多人一心想骑大黑马，对小的差价不屑一顾，但主力却乐此不疲，在反复的高抛低吸中赚得盆盈钵满。有的投资者一旦被套，股价达不到解套位就不卖，跌下来当然更不卖了。来回坐电梯，花钱买心跳。不论怎么说，主力不会按照散户的如意算盘去行动。及时跟变才是炒股的最大绝招。既然技术形态上发出了卖出信号，那就应立即行动，不能有丝毫的拖欠。倘若股价第二天放量突破24元的前期平台，返兵追进就是了，无非给国家多做点贡献。不能再犹豫了，撤！遂以23元损单，结果以23.15元成交。

抛出以后，我继续关注着大唐电信的变化，主力先前那种虎虎生气而今已变成了上气不接下气，于是我又将目光移至到上证指数。大盘依然在半信半疑中盘升，多空双方经过激烈的搏杀以后，

进入相对平衡状态。我注意到，多方主力开始有节奏地利用局部热点来激发市场人气，并且取得了一定的成效。比如，上海本地股借 APEC 会议成果出现小幅波动，随着 WTO 协议签定日期的接近，上海三毛、二纺机等入世受惠的纺织板块走势咄咄逼人，而国企大盘股的重心上移，有可能稳住指数，出现轮动的格局。直到下午收盘，大唐电信再也没有越过 23.50 元新高。炒股贵在做出差价。这一次由于执行了及时跟变的纪律，不但抛了次高价，重要的是保住了胜利果实。

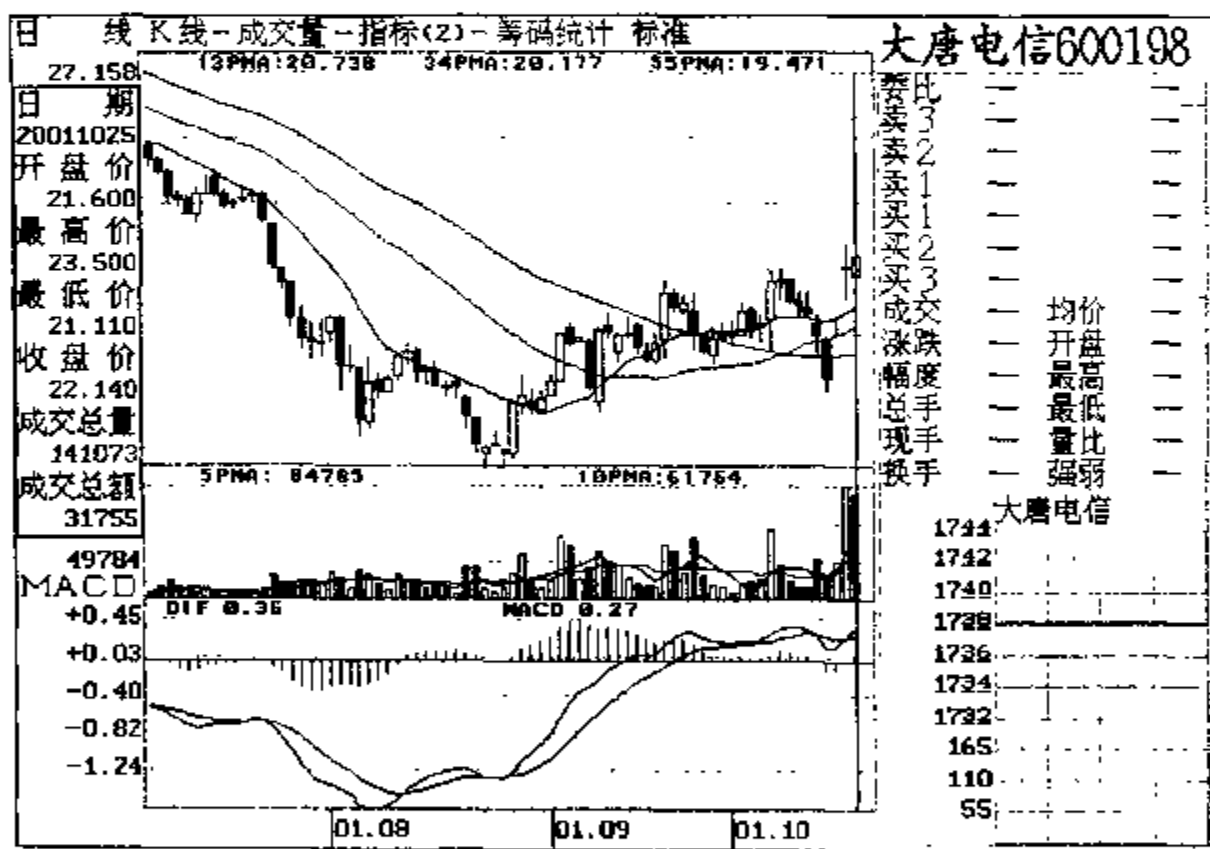


图 4

第 3 节



拥抱浦东不锈钢

暂停国有股减持，曾使多头大军长驱直入，经过多空双方的激烈搏杀，现已进入相对平衡状态。但从盘中已能感觉到，多方主力开始有节奏地利用局部热点来激发市场人气，较为明显的是上海本地股借着 APEC 会议的成果开始小幅波动。

2001 年 11 月 6 日，浦东不锈钢发出了买入信号，技术形态是一个典型的“蚂蚁上树”。在成交量的掩护下，几只勇敢的蚂蚁快速冲过三道封锁线，但是，6 日的小阳线没能完全地把昨日的失地收复，唾手可得的成果，主力何以望而却步，怕孤军深入遭重创，还是另有企图？13 日均线上穿 34 日均线的举动，说明主力志在必得，不会浅尝辄止。等等吧，好戏在后头。利用战斗间隙不妨查查这些蚂蚁的来历。

浦东不锈钢（600748），总股本 58754 万，流通 A 股 15697 万，2001 年中期每股收益 0.008 元，主营各类冷轧不锈钢板，热轧薄板及其延伸制品。由于公司所处行业竞争激烈，近年来经营业绩不断下滑，但中报显示，公司上半年收入增加八成，净利润减少三

成。但利润收入主要来自固定资产的出租，导致业绩下滑的原因，主要是不锈钢产品市场的萎缩以及钛合金及高附加值产品尚未形成规模。总体来说，公司有可能积极寻求资产重组来扭转下滑局面，但经营形式依然不容乐观。

大盘暴跌以来，指数下挫 30%，许多个股已跌的惨不忍睹，但浦东不锈钢却表现出了较强的抗跌性。特别是在大盘反弹以来，它的表现开始力度很大，后来却不显山不露水，但从成交量和盘口分析，主力资金已然入驻，而且不像游击行为。另外，公司的第一大股东上海三钢和第二大股东宝钢集团与上实集团签订了股权转让协议，后者取得了浦东不锈钢 73% 的股权，将成为公司的第一大股东。上实集团在市场上可谓闻名遐迩，它不但有着强大的政府背景，同时也是上海市政府在香港的窗口，旗下的上实控股则是红筹股中第一军团，挂牌创业板的上实医药也颇为引人注目。如果说有什么东西能够照亮浦东不锈钢未来的话，那就是它本身及其大股东的土地储备。浦东不锈钢和第一大股东均位于浦西南，濒临黄浦江，紧邻浦东的黄金地段小陆家嘴，其中浦东不锈钢拥有 104 亩的土地使用权，而第一大股东上海三钢则拥有近 3000 亩的土地资源。

该股在二级市场上的表现不是特别出色，但也能说得过去。上市以来，每年都有一波中级行情，长庄运作的迹象非常明显。大盘阴跌不止，该股却能独善其身，不是强庄谁敢这般木秀于林？11 月 8 日，13 日均线上穿 55 日均线，K 线为阳，“红衣侠女”闪亮登场，成交量虽没有昨日大，但股价却已突破整理平台，在“蚂蚁上树”买点出现时，我正与海欣股份打得火热，慢息了浦东不锈钢，现在既然已与海欣分手，另寻新爱也属人之常情。其实，在股市就应该沾花惹草，谁长得漂亮就追谁，可以一见钟情，但不能情有独钟，这和生活准则完全是两码事。别管主力是真否突破，既然“红衣侠女”出现了，那就应张开双臂迎接她的到来。倘若真的与她无

黑客点击 股市猎手的擒拿技巧

缘，再走不迟，无非损失点“定金”而已。14:50分，遂以9.75元的市价半仓跟进(见图1)。

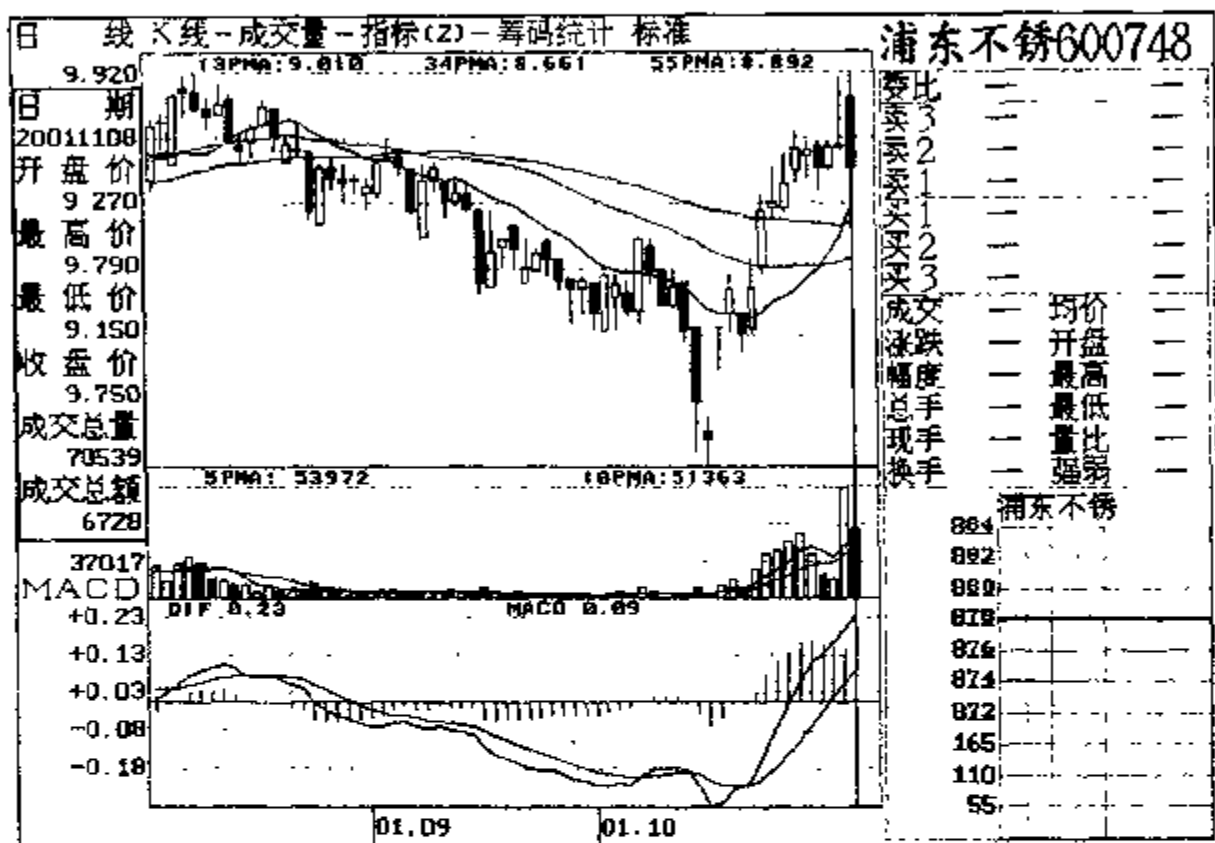


图 1

随后，主力用了五个十字星进行空中换手，这种盘中震仓是很折磨人的，如果我不是这本书的作者，第一不敢进，第二即使进去了也被吓跑了。这从另一侧面也表明了庄家的实力，不握有大量筹码，不具备高超的操盘技艺，是不敢在前期高点附近走这招险棋的。

11月16日，浦东不锈更是随降低印花税的消息高开低走，虽然与大盘及大部分个股保持了惊人的一致性，但却抹煞了我行我素的个性，而且K线形态出现了“独上高楼”的见顶信号，单从这根阴森森的大黑棒来看，情况十分不妙，莫非我真的与它无缘？但又找不到离开它的理由：（1）降低印花税所聚集的市场人气不可能一下子散去；（2）截止目前，该股的绝对升幅并不高；（3）成交量没有明显的放出来，主力即使派发也不可能选择这么一个点位；

(4) 股价迄今未破 13 日均线，强势特征依然明显；(5) Y 值只有 7 点多，离头部还有一段距离；(6) 均线互换尚未完成，预示行情还会向纵深发展。既然如此，耐心等待才是明智的选择。

11 月 17 日，股价高开 0.01 元，但毕竟没有再探新低，昨天主力刻意制造的大阴棒是用来吓人的，幸亏没出局，不然又中了庄家的奸计，我暗自庆幸。此后，伴随着温和的成交量，股价碎步盘升，看来主力会以慢牛的形式完成这波行情。在半信半疑中，股价完成了“均线互换”，随后主力采用“小浪子”在 13 日均线上方轻度洗盘，倘若主力急拉，说明离顶部就不远了。

12 月 2 日，浦东不锈钢开始引起媒体的关注，周一会怎么走，只有盘中主力知道，我们不晓得主力手中的底牌，但也懒得去猜，视情而定吧。

12 月 3 日，股价低开高走，如果能有效地攻克 11.15 元的历

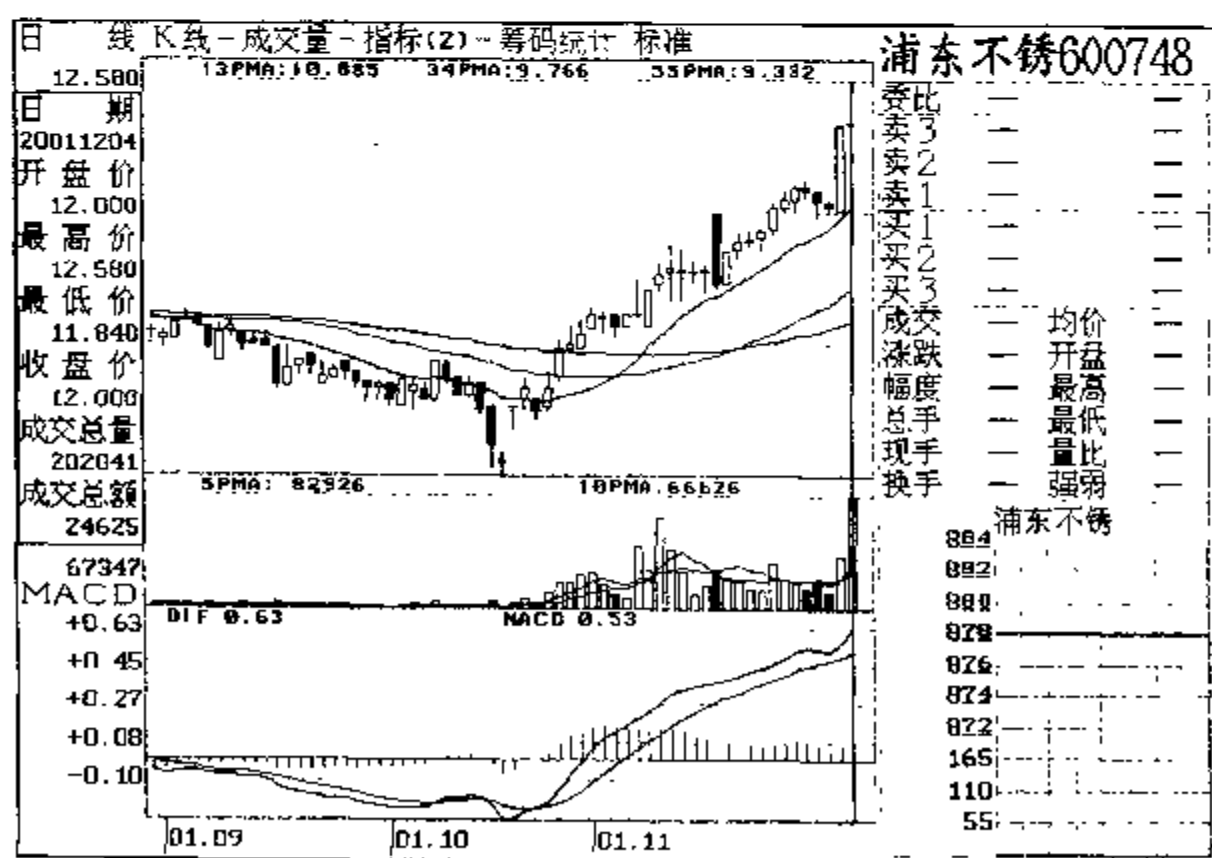


图 2

史高点，上涨空间将会非常的广阔。浦东不锈钢当天以涨停报收。第二天的走势很关键。翌日，该股成交量骤增，但股价却没涨多少，10:00左右股价创出历史新高12.58元便掉头直下，第二波的攻势明显减退。从盘口分析，主力弃庄的迹象已很明显，如果不抢在主力前面出局，煮熟的鸭子又要飞啦。

该股从最低点算来已有70%以上的升幅，获利盘越来越大，即使主力不撤庄，但调整不可避免。从K线形态看，“一枝独秀”的见顶信号已经发出，14.2的Y值，也拉响了“见好就收”的清仓警报。基于此，当股价再次向上佯攻时，遂以12.28元悉数抛出。19个交易日，20%以上的斩获，知足了。

第 4 节

HEIKE

DA-ANG

灯塔照亮我的前程

2001 年 11 月 16 日，财政部将印花税从 4‰ 调整为 2‰，一直萎靡不振的大盘犹如服了兴奋剂，双双跳空高开，但猛烈的炮击过后，多方主力不但没有继续向纵深扩大战果，反而挥师撤到原来的出发点上，“井喷奇观”只是昙花一现，股指双双报收大阴线。

利好的接连出台，反映了管理层不希望大盘继续低迷下去。面对利好市场反而遭遇短线抛压，说明市场的弱势心态尚未彻底改观。从主力机构看，突发性的利好，打乱了他们的运作思路，他们单边做空以后，在 1650 点下方的仓位已经很轻，突发性的利好同样使得他们产生一种踏空的心理，因此，多方主力的乘胜追击只能是孤军深入，在踏空大军尚未大规模集结之前，先头部队恐怕是孤掌难鸣，顶多制造一下局部热点。但市场格局必将朝着有利于多方发展。但眼下的大盘依然在震荡，短期内没人看得清前方，故只好坐在起伏不定的股市大船上寻找着下一个登陆的地点。

在大盘平淡无味的走势中，灯塔油漆引起了我的注意，星星点灯，能否照亮我的前程，心里没有把握，但审查一下它的历史档案

还是可以办到的。

灯塔油漆（000695），总股本 22214 万，流通 A 股 7725 万，2001 年中期每股收益 0.05 元，主营涂料及颜料制造、销售、新能源、新材料、电源、电子、通讯产品等。行业一般，业绩平平。但“灯塔”牌毕竟是国内的著名商标。由于涂料行业的白热化竞争，公司上半年的主营业务和主营收入分别比去年同期下降 15.52% 和 27.25%，但由于公司转让了技术和商标，使得净利润不降反增。总体看，公司的资本结构较为合理，现金流量也很充沛，且前期收购的通讯电池公司业已创利，并成为公司新的利润增长点，只是对外提供担保涉及额度过大，倘若对方稍有不测，势必殃及池鱼，这不能不使人感到忧虑。然而作为短线客而言，过多考虑基本面因素，有时纯属作茧自缚。从某种程度上说，普通投资者没有能力和资格谈论基本面，首先是不了解内幕的真相，其次是不具备改观基本面的能力和权力。普通投资者惟一能够做的，就是根据技术面反映出来的信息，做出是走是留，是看还是进的选择。

该股 2001 年 7 月 10 日除权以后，搭着大盘的破船一路下沉。截止 10 月 19 日，股价已由 17.06 元降至 8.88 元，跌幅 47.94%，远远超出大盘，大盘熊，它比大盘更熊。

“印花税”利好以后，该股已成功地筑成了一个小双底。11 月 20 日，13 日均线由跌趋缓，股价稳稳地站在 13 日均线的上方，“一只红杏出墙”来。同一天，具备“红杏出墙”技术形态的个股还有东风药业和山东巨力。买谁？一时间又没了主意，那就按“135”操作原则“择优录取”吧。从盘子看，东风药业为 13213 万，山东巨力是 6240 万，灯塔油漆是 7725 万；从业绩看，东风药业中期每股收益为 0.18 元，山东巨力是 0.14 元，而灯塔油漆只有 0.046 元；从股价看，东风药业是 6.96 元，山东巨力是 12.55 元，灯塔油漆是 9.65 元。“135”的操作原则是：大盘让小盘，绩优让

绩差，高价让低价。东风药业的股价最低，但盘子最大，山东巨力的盘子居中，但股价最高。中国人一贯奉行的“中庸之道”，此时派上了用场，不骑马不骑牛，骑着毛驴居中游。况且，灯塔油漆的业绩最差，那就它啦，自己定的原则不能违背。离收盘还有 10 分钟，该作出决断了，遂以 9.65 元的市价半仓跟进(见图 1)。

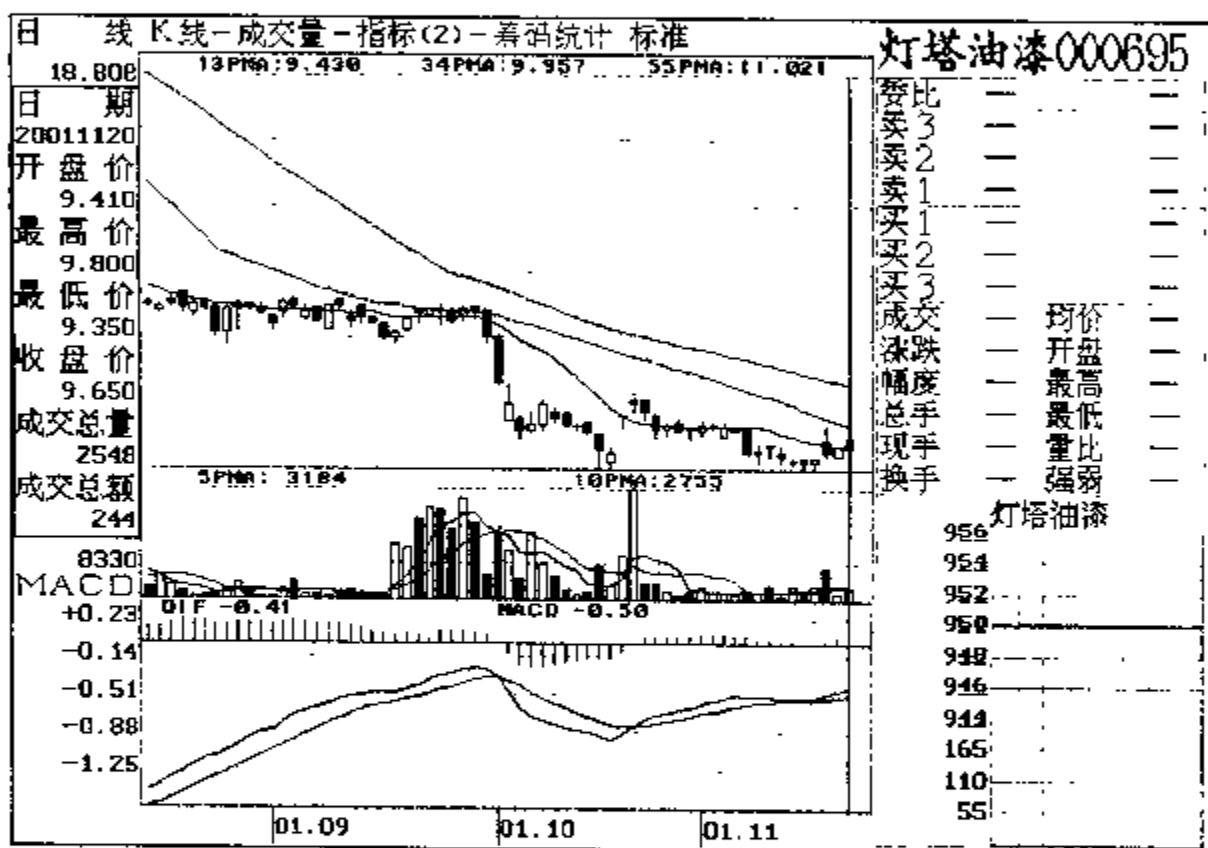


图 1

11月21日，股价高开高走，量价配合理想。22日亦然。倘若明天再收一根小阳线，“蚂蚁上树”的技术形态即可成立，那样以来，该股的上涨空间将会被充分打开。

11月23日，意外发生了，一只蚂蚁不小心从树上摔了下来。股价低开低走，盘中一度沽穿昨日的最低点，成交量时有放大，报收锤头阴线已成定局，情况非常不妙。主力在这个位置派发没利可图呀，即使派发也应在55日均线上方进行，不知主力又在搞什么鬼花样，真想看看他手里的底牌，但不可能，只有及时跟变了。翌

日，如果股价沽穿 10.15 元的最后防线就清仓出局，只当买了一筐倒牙的青杏。

周末，浏览相关证券类报刊后，不禁暗自庆幸，灯塔油漆尚未引起媒体的关注，因而可以继续持股，否则的话，下周一一开盘必须抛出。我不知道别人如何利用股评，最近一个时期，我总是和股评反着做。凡媒体集中推荐的股票，一是坚决不买，二是手里有的坚决抛出。“凡是敌人拥护的我们就要反对，凡是敌人反对的我们就要拥护”。伟人的话放在哪都四海而皆准。毋庸置疑，有的股评人木三分，把庄家动向揭露的淋漓尽致，也正因为如此，庄家才不会自投罗网（庄托除外）。步调一致形成的共振，其结果往往适得其反。

我发现一个现象很有趣，按“135”操作法买进的股票，等媒体开始关注的时候，股价一般都有了 10% 以上的升幅，我琢磨着有两个原因，一是说明“135”操作法比较接近庄家思路，而且比股评快了半拍；二是证明了人们总喜欢锦上添花，就像美女总是受人欢迎一样。问题在于，自己不但要有发掘美女的能力，而且要有抛弃美女的勇气。当别人都在对热门股倍加赞赏，趋之若鹜的时候，自己不妨激流勇退，另寻新欢。白里透红，与众不同的股票往往会带给你意想不到的收获。

11 月 26 日，大盘低开低走，灯塔油漆却放量上行，“我行我素”的独立个性得到了充分地张扬，这次又蒙对了？照此趋势发展下去，冬季里的红杏是吃定了。

11 月 27 日，股价高开低走，但盘中反弹有力，且冲破了 90 日均线的反压，可喜可贺。14:45 分，我感觉有点不对劲，量在递增，股价却纹丝不动，这时成交量已达 24000 多手，接近昨日 26058 手的水平，这是一个“两虎相争”的离场信号（此卖点在“黑客点击”之二中专门论述）。从“红杏出墙”之日到今天为

止，股价由 9.65 元升至 12.15 元，涨幅 25.91%，超出“双十获利”的目标。见好就收，我对自己说。离收盘还有 5 分钟，我不敢怠慢，遂以 12.18 元的市价悉数抛出，一筐金灿灿的红杏赫然摆在我的面前。

灯塔油漆盘整四天后，创出了 13.20 元的新高，有点遗憾，然而不悔。6 个交易日，20% 以上的斩获，心里没有什么不平衡的（见图 2）。

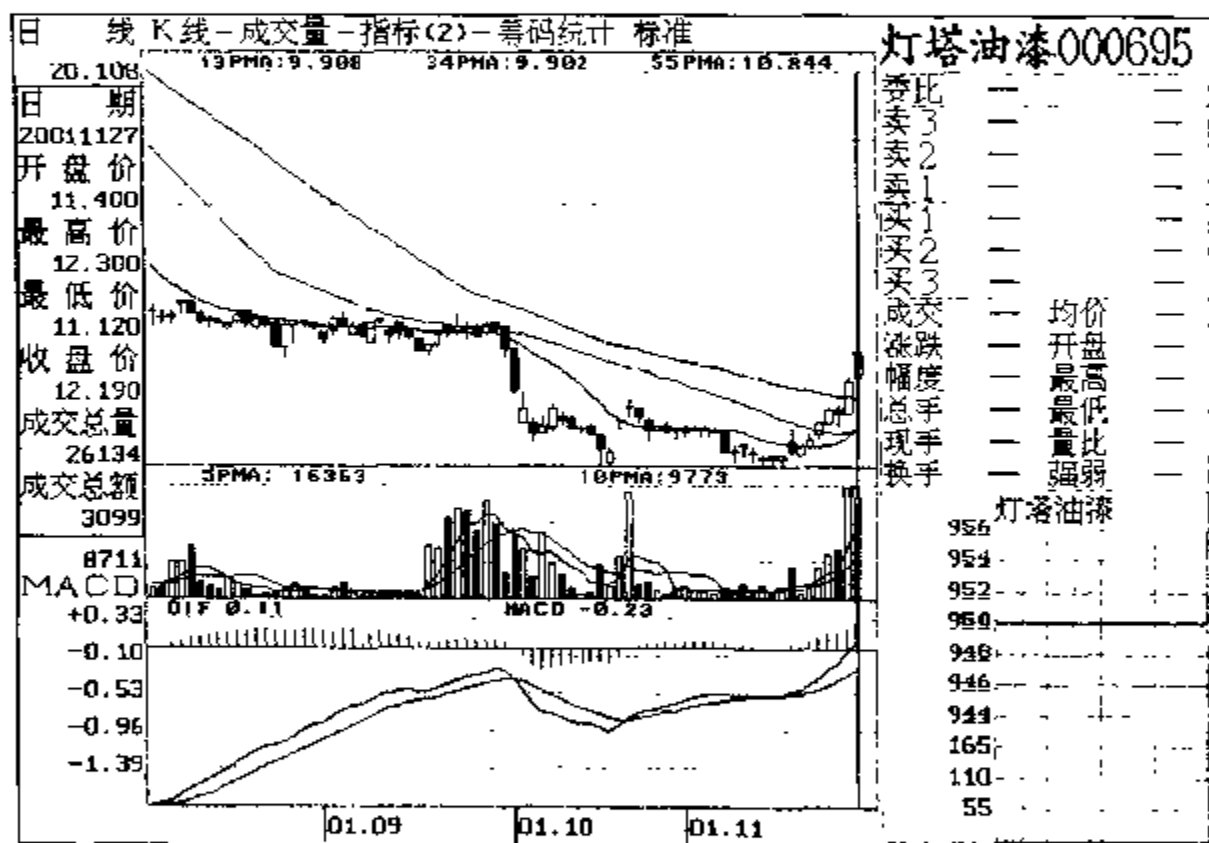


图 2

第 5 节

HEIKE

DO-ANG

轻取北方国际

翻遍沪深两市所有个股的 K 线图，绝大部分个股都处于蓄势待发的临战状态，倘若管理层再轻轻地摇一下鼓风机，很快就能“吹皱一池春水”。

从宏观经济面看，中央经济工作会议重申扩大内需的方针不变，继续实施积极的财政政策和稳健的货币政策，单凭这一点，就没有理由看淡后市。但令人不解的是，管理层两次救市的重大举措都没能把市托起来，股市象一架破车，推一推就动一动，不推就往下滑，这到底是政策的权威性受到了挑战，还是市场本身隐藏着的巨大隐患。“国有股减持”果真能实现多赢的局面吗？即使如此，谁又能够排出具体的时间表。中国人只承认现实，有时并不允许承诺的存在。在中国，别管做任何事情，如果没有广大民众的积极支持和参与，都注定要失败的。相信股市也不例外。

眼下，大盘的碎步上行算不上慢牛盘升，因为，主力机构在 1700 点以下并没有吃到多少货，个股中铺天盖地的“蚂蚁上树”，反映了主力机构正在紧锣密鼓地积极建仓。在当前市况下，

“空翻多”不是没有可能，但很渺茫。不排除大盘采取意外的调整，进行第三次探底，届时，通过压价逼仓再骗一些廉价筹码。相信经历了“山舞银蛇”洗礼的中国股民，一定会把眼泪遗留给股市，告别脆弱，走向坚强。

人的命运从来都是不确定的。股市更是变幻无常，未来不可期，抓住现在最重要。不管别人对后市看法如何，反正我坚定做多的思路不会因大盘的短期波动而改变。只要有符合技术形态的个股，我照做不误。人们都希望趋势明朗后才行动，这固然没错，可到那时，还有多少机会留给你？

2001 年 11 月 29 日上午，大盘尚处于集合竞价阶段，电脑里便传出“嘀嘀”的报警声，原来是深市的北方国际跳空高开，一举突破了昨日的制高点。

北方国际（000065），总股本 10152 万，流通 A 股 2581 万，2001 年中期每股收益 0.053 元，主营铝制品、铝型材、铝门窗的制造，建筑幕墙和室内外工程的设计与装修。北方国际是在原深圳西林的基础上，以配股方式注入中国万宝工程公司的优质资产后更名而来的。公司上半年的主营业务利润增长 140%，但净利润却减少 23%，原因是上半年签约项目较多，前期费用投入较大和管理费用的增加。从公司拟采取的措施看，这种状况有望得到较大改观（见图 1）。

作为全国建筑幕墙行业前 8 名的一级企业，北方国际的主营业务已由原来的铝型材和室内外装饰等传统产业向海外工程承包领域渗透和延伸，重组后的北方国际很有可能逐步发展成具有完整业务结构和市场结构的跨行业、跨地域的国际性公司。

公司的基本面，对普通投资者而言，不过是雾里看花。对它只能参考不能全信，更没有必要刨根问底，只要近期没有重大变化，而技术形态又发出买入信号，就可以大胆介入，因为，基本面的任何变化都会提前在技术面上反映出来，作为散户，切入点应以技术

黑客点击

股市猎手的擒拿技巧

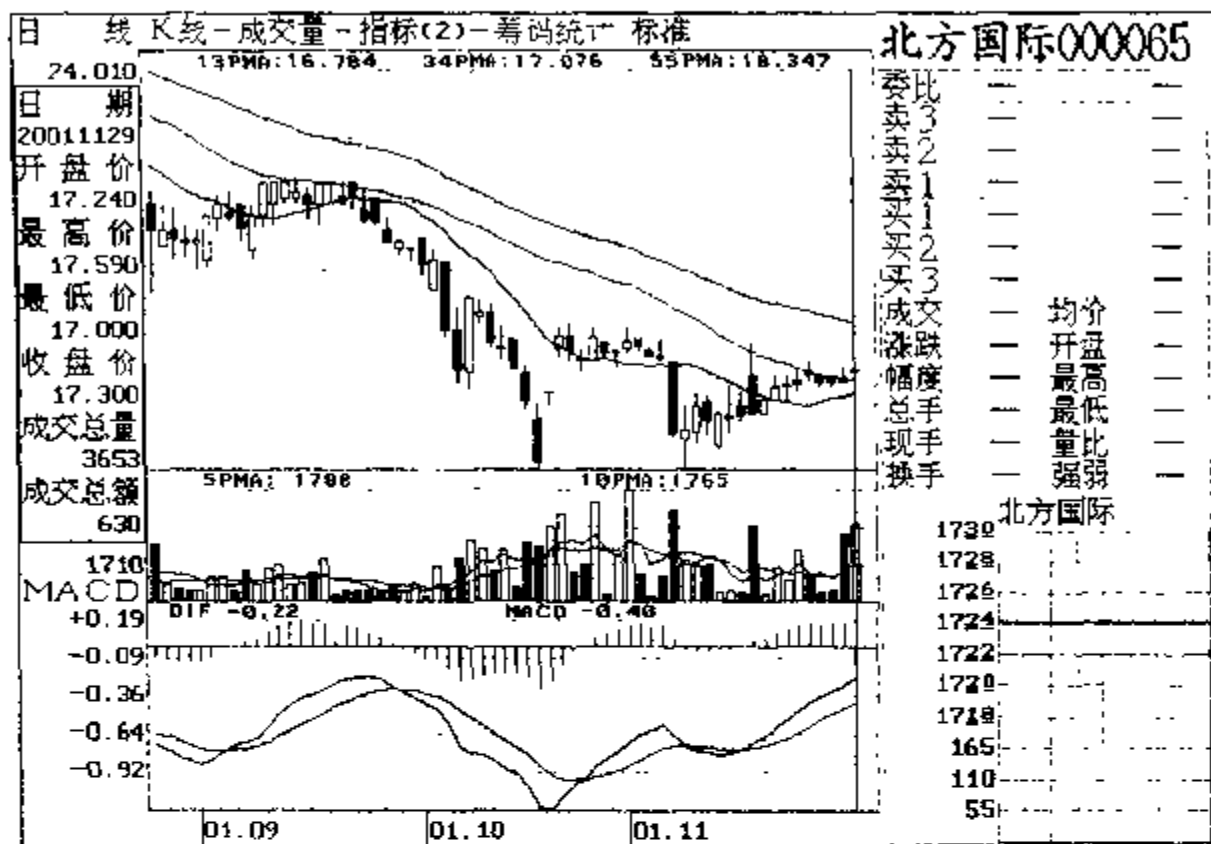


图 1

面为主。北方国际的走势基本与大盘保持同步。11月23~28日，股价连收四根小阴线，这是一个途中“走四方”，主力的目的就是把前期跟进的短线客驱逐出局。发现这个图形以后，就顺手把它列入了自选股，并设置了阻力警示，不料第二天电脑就报了警。11月29日，股价高开0.19元，瞬间下探昨日低点后迅速携量上攻，盘中一度冲破“走四方”整理平台的高点17.48元，顺势下滑后，股价一直在分时均价线上方平行移动，K线形态为小阳十字星，不够理想，但股价毕竟站在了昨收盘之上，13日均线稳步上行，但成交量较昨日略有增加，也算“走后有量”，10:35分，遂以17.37元的市价小半仓跟进。

第二天，股价高开低走，从盘口看，抛盘汹涌，然而接盘也很活跃。派发？还是诱空？就目前价位看，派发的嫌疑基本可以排除，诱空无疑。刻意打压，旨在骗取廉价筹码，但“阴克阳”的K

线组合，实在让人提不起精神来，万一主力假戏真做，那可坏菜了。无论怎样，也要坚持一天，明天股价破 17.00 元，出局没商量。

12 月 3 日，股价高开低走，盘中再次下探 17 元，我不由倒吸一口冷气，同时也做好了撤离准备。少顷，股价在成交量的推动下强劲上攻，并且突破了“印花税”形成的高点，尾市以 18.07 元报收，好玄！12 月 4 日，该股强势不改，继续持股。

12 月 7 日，股价平开高走，但能量不济，股价摸至 19.97 元的前期平台时，遭到短线抛压，股价节节下滑。第二波的上攻力度更弱，主力又不想干了。“一枝独秀”的 K 线形态也发出了离场信号。主力是否真的撤庄不晓得，但调整已不可避免。“135”的一个重要原则是拒绝盘整，违背原则必自食其果。炒股，只有把股票抛出才算赚钱，“纸上富贵”，毫无实际意义。14:50 分遂以 19.50 元的市价抛出(见图 2)。

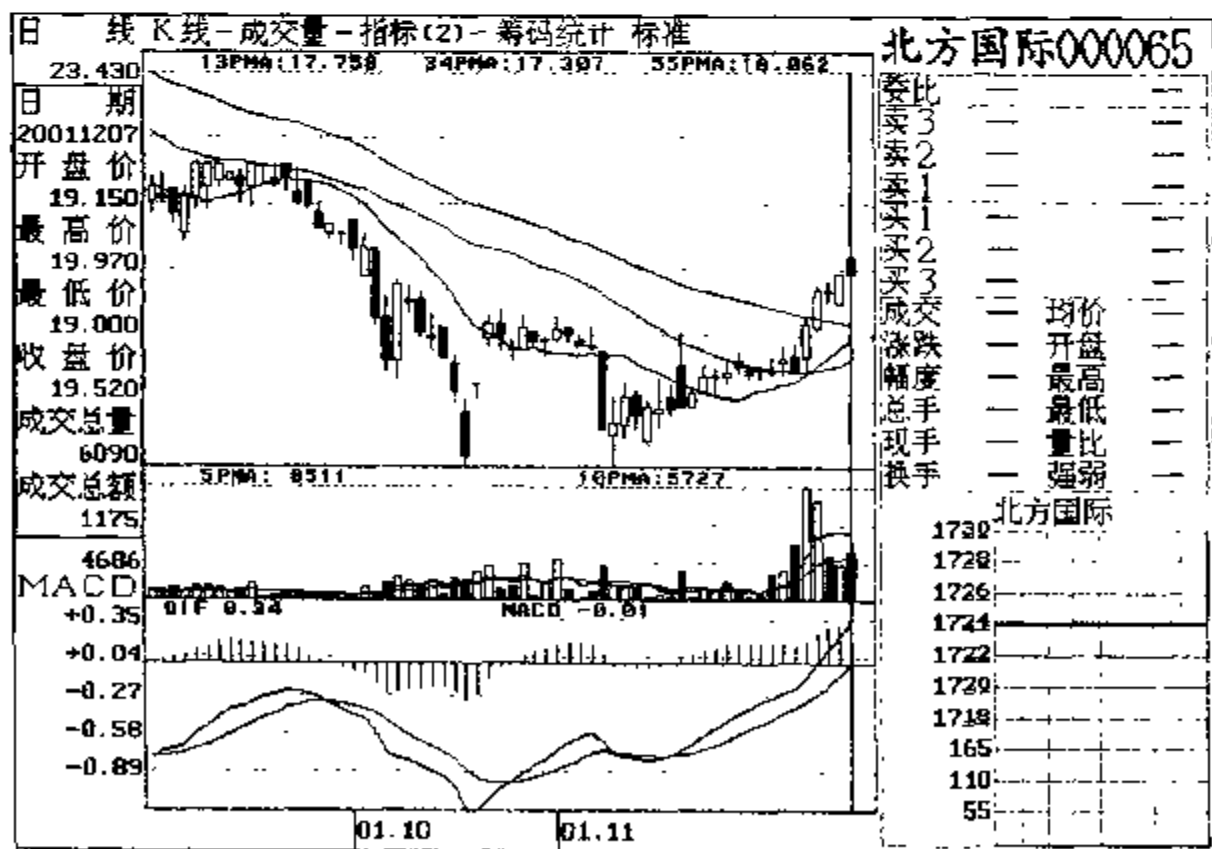


图 2

第 6 节



愉快的空中旅行

送走浦东不锈，来不及沉醉，也来不及回味，就风风火火地来到航天科技的身边，因为，该股的“均线互换”已经完成，主力采取“浪子回头”清洗获利盘也接近尾声，飞机随时可能升空，而且这是元旦前的最后一次航班，无论如何不能耽误。

航天科技（000901），总股本 9000 万，流通 A 股 3000 万，2001 年中期每股收益 0.032 元，主营汽车电子组合仪表、自动化设备产品、工业机器人、车载计算机系统、电子产品的研制、开发和销售。

该股上半年通过产业结构的调整和资产置换，将盈利低下的金融电子、焊接切割机等产业剥离，引入了地面测控设备、环保设备及航天数字遥控等优质资产，使公司形成航天自动控制、机电一体化的产业格局，为公司未来发展奠定了基础。公司中期业绩比去年同期下降的原因，主要是三项费用增长过快，特别是管理费的骤增，吞噬了公司的大部分利润。

长期以来，我国航天产业的发展一直靠国家财政支持，加入世

贸以后，占据我国科技制高点的航天产业已开始把目光瞄准了资本市场。航天产业进入资本市场，不仅可以迅速做大企业规模，同时众多高科技项目的上市，也可以壮大资本市场的力量。根据央行新出台的《企业集团财务管理办法》，中国航天科技集团注册资本 3 亿人民币，将过去的航天信托改组为航天科技财务有限公司，由于它可以进行有价证券、金融股权和企业集团内部产业的投资，为航天产业进入资本市场提供了一个便捷有效的金融工具。

2001 年 4 月份，航天科技曾有过一波拉升，升幅为 40%，然后随大盘一路下滑，但跌幅小于大盘，萎缩的成交量说明主力并未全身而退，即使 10 月 23 日的涨停板，换手率也不过 3%，说明大部分筹码仍集中在主力手中。11 月 7 日，股价已连收五阴，着实给人一种非常不妙的感觉，此时，股价已跌破所有均线，有做头部的嫌疑。实际上，这是主力采用“浪子回头”在清洗获利盘，只是力度稍微大了些，股价虽然跌破了所有均线，但成交量也萎缩到了极点。此时，13 日均线开始上穿 55 日均线，但不是一个好的切入点。无论在哪一种状态下，金叉穿越的时间和位置都极具分析价值，在这一时间，股价很快就可能出现一些重要的变化，而叉点的位置则扮演着支撑或阻力的角色。请投资者仔细审视这幅小图，主力接过散户抛出的筹码以后，采取“蚂蚁上树”碎步盘升，将股价重新拉回到所有均线之上。16 日的“降低印花税”利好遭到巨大的获利抛压，大部分个股冲高回落，尾市基本报收大阴线，而航天科技的强劲走势却一直维系到收盘。或许受指数环境的制约，盘中主力也不急于拉抬，而是采取“进而退一”的方式极有耐心地控制着股价在三线附近窄幅盘旋。11 月 27 日，回落的 13 日均线再次上穿 55 日均线，“红衣侠女”悄然登场，但阳线的位置离叉点太远，而且成交量也没有给予充分的配合，暗示股价的整理仍将延续。12 月 3 日，13 日均线上穿 90 日均线，K 线形态既是“浪子回

头”，又是“平台三连阴”，成交量进一步萎缩，无论从时间上，还是技术形态上看，该股都具备了变盘的条件。

而且从它的历史走势看，盘中主力仿佛对“浪子回头”情有独钟，每次在拉升前都会采取1~2次“浪子回头”清洗获利盘，比如2000年1月5日，股价突破均线系统后迅速回落，恐怖的持续阴线确实吓跑不少人，可就在人们以为没有行情的时候，股价却又止跌回升，然后主力转身就往上拉，引发一波中级行情，事隔不久，主力故伎重演，其清洗力度比上次有过之而无不及，还是在人们以为没有行情的时候，主力又展开了一波快速拉升。历史不会重演，但却有惊人的相似之处，从盘面特征看，恐怕是老主力卷土重来。

12月4日，股价高开高走，10时许，股价已完全吞噬了昨日的阴线，“阳克阴”之势已经形成，然而吝啬的成交量却在那里抠抠索索，显得一点也不爽气，但股价毕竟跃过了“浪子回头”的最高点，而且均线系统已形成了完全的多头排列，无论主力怎样掩饰自己的真实意图，但强烈的做多欲望在盘口还是可以觉察到的。混迹股市应该多听听别人的，兼听则明，但在具体操作上必须相信自己的。因为自己已经有了一套比较成熟的东西，经实战验证也是切实可行，行之有效的。不能再犹豫了，于是就乒乒乓乓敲击着键盘，以28.70元的市价小半仓跟进(见图1)。

12月5日，股价高开0.07元，瞬间下探即被立即拉回，一阵兴奋脉冲过后，股价开始在分时均价线上平行移动，股价冲过了前期高点，然而成交量却没有跟上来，股价若不能以巨量方式涨停，主力很可能在前期高点附近进行换手。猜测果真被言中，但我希望震荡的幅度不要大，时间最好控制在一周之内。一连几天，股价显得无精打彩，明知道主力这是在悄悄“换防”，可心里总觉得不踏实，这倒不是因为股价盘整带来的忧虑，而是大盘的走势并不乐

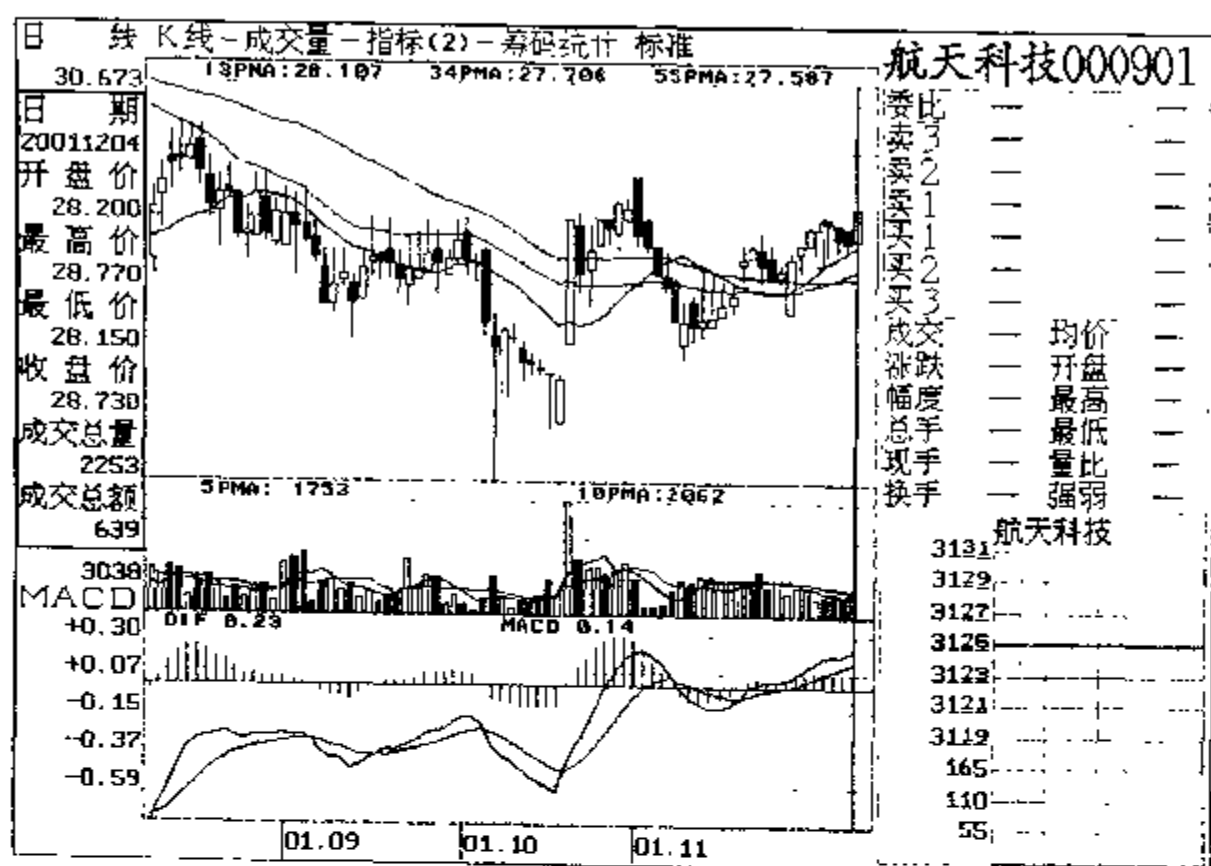


图 1

观，本周大盘尽管表现出了强势整理的格局，但市场受证监会《亏损上市公司暂停上市和终止上市实施办法》消息的影响，ST类家族整体下挫。可喜的是大盘在运行至第34个交易日的时间窗口后并未出现较大波动，说明短期内大盘的下跌动能已经不足。但还是令人忧虑，但是12月10日中国石化向战略投资者配售的部分股票要上市，虽说盘中主力已被深套，对市场不会造成太大的负面影响，但它的权重毕竟太大，从某种意义上说，短期内中国石化的走势决定着大盘的发展方向。

12月10日~14日，大盘破位下行，“一阳四阴”的K线形态表明大盘已进入弱势整理的格局，政策底并非固若金汤，而一旦被击穿，市场将再度引起恐慌，这样以来，无疑给先期做空的主力提供了一个回补筹码的机会，但对普通散户来讲则是雪上加霜。值得欣慰的是，航天科技置股指的下跌于不顾，表现出了强烈的上攻欲

望。由此看来，这次“航班”又搭对了。在“山雨欲来风满楼”的恶劣环境下，谁敢保证航天科技就能“独善其身”，并且不会遭到“不明飞行物”的袭击呢？

12月18日，大盘开始反抽，航天科技拉起机头，直上云霄。如果它能有效地突破32.80元的“云层”，上涨空间将会被充分打开。

翌日，股价跳空高开，虽然股价有效地站在了32.80元的位置上，但它盘中不该回补缺口，根据经验，创新高必回调，因此必须坚定信念，明天无论主力怎样震仓，坚决抱股不动。

第三天股价高开低走，最低探至32元，跌破了昨天的32.01元，主力阴险至极，暗箭冷不丁的一阵乱放，不知又有多少人翻身落马？少顷，主力开始收腹，股价缓慢爬升。萎缩的成交量说明主力没有在这个位置顺利把筹码派发出去。若想继续派发，必须向上急拉。

12月21日，股价报收中阳线，成交量与18日的基本持平，如果明天出现下列情形之一，坚决清仓：(1)高开巨量阴线；(2)放量滞涨；(3)K线形态为“一枝独秀”。

12月24日，股价高开低走，走势与20日那天如出一辙，只是成交量放大了许多，飞机有迫降迹象，我意识到。准备行装吧，但整个交易日也没有找到一个择高出局的机会。只好待明天惯性冲高时出局，若出现意外就紧急跳伞。

12月25日，股价高开0.05元，瞬间下探转身就往上拉，成交量急剧放大，从盘口看，主动性抛盘明显增多，主力去意已决，第一，股价开始放量滞涨；第二，Y值已达10.56，超出警戒线。K线虽然把昨日的阴线吞噬，但股价只比昨天高0.17元，而成交量却是8个月以来的天量，主力极力营造做多气氛，目的不是为了深化行情，而是为了派发。“浪子回头”以后的16个交易日，股

价由 28.15 元升至现在的 35.05 元，涨幅 24.51%，实现“双十获利”目标，现在离收盘还有 10 分钟，股价依然没有向上突破的意思。于是，我把股票往主力怀里一推，揣着钞票兴冲冲地下了飞机（见图 2）。

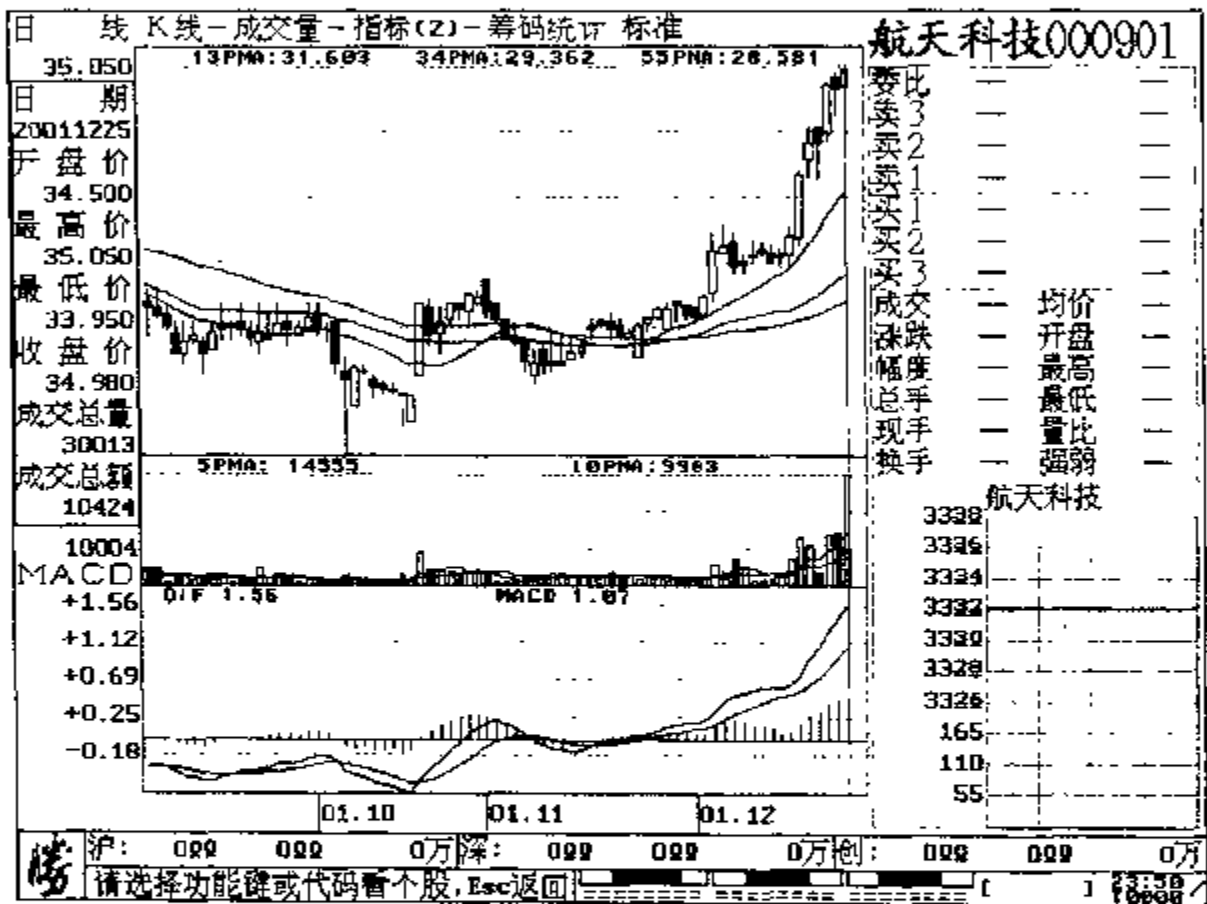


图 2

第 7 节

— HEIKE —

DO-ANGJO

浏阳花炮迎圣诞

小时候就特喜欢鞭炮。家里穷买不起，就和小伙伴到街上看别人放，然后从地上捡一些哑炮，回家后自己重新组装，偶尔也能成功一两次。那清脆的声音带来的喜悦，决不亚于花钱买响的兴奋。烧坏衣服已属家常便饭，意外伤害时常发生。有一次，一阵剧烈的鞭炮声响过之后，我们冒着刺鼻的硝烟，在地上小心翼翼地寻找哑炮，那些该死的玩艺躺在厚厚的纸屑里面一声不吭，拿到手里却突然爆炸了，痛得我呲牙咧嘴，甩着滴血的手在地上乱蹿。回家不敢吱声，可还是被细心的母亲发现了，母亲含着泪把我狠揍了一顿。从那时起，我暗暗发誓，等有了钱买上一大筐，让我一次放个够。等我买得起鞭炮时，却失去了燃放的环境，但对鞭炮的情结并未随着岁月的流失而暗然。所以，浏阳花炮的发行自然引起了我的极大兴趣，而且一直在密切注视着它的运行轨迹。

浏阳花炮（600599），总股本 7000 万，流通 A 股 2200 万，2001 年中期每股收益 0.11 元。主营烟花鞭炮的生产与销售以及新型原辅材料的开发。2001 年 8 月 28 日上市，面市当天便得到主力

资金的悉心关照，股价高开高走，换手率为 77%。8 月的大盘阴雾迷漫，下滑不止，决定了浏阳花炮短期内难有出色的表现，加上自己没有炒新股的经验，因而没敢轻举妄动，但却丝毫没有放松对它的留意。浏阳花炮虽然行业独特，但毕竟不是一个快速发展的行业，作为劳动密集型产业，它的利润不是很高，面对同行业的激烈竞争，要实现业绩和股本的快速扩张，并不是一件容易的事，更由于许多国家关于花炮进口条件的变化，对于产品主要销往美国的浏阳花炮来说，“9·11”事件对它更是雪上加霜，今年 7-9 月份净利润下降 54%，从该股的基本面来看，未来的发展趋势并不乐观。况且，新股上市一般都有一个定位过程，等它与市场磨合一阵，待技术面走好再说。

2001 年 11 月 29 日，13 日均线上穿 55 日均线，庄家点燃了引信，当天报收锤头阴线，从技术形态看，这是一个不规范的“黑客点击”，因为，成交量不但没有萎缩，反而比昨日增加将近一倍，这意味着调整仍将继续，继续观望。12 月 7 日，7.8 万股的成交量成为上市以来的第二个地量，此时累计换手接近 300%，主力的建仓任务基本完成，而成本则在 27.00 元附近。股价围绕着收拢的均线窄幅波动，从时间上看具备了变盘的条件。12 月 10 日，股价低开高走，成交量成倍放大，“三线推进”的技术形态正在形成，而且“一阳上穿三线”的 K 线形态发出了明确的进场信号。但指数环境并不理想，在市场观望气氛十分浓重的景况下，浏阳花炮能腾空而起吗？但是，自大盘暴跌以来，从技术角度看，浏阳花炮在沪深两市所有个股中间，却是唯一的一个“三线推进”，只是整理的时间不够充分，这无疑限制了股价的上涨空间，但并不否认它会重点突破。何况，任何买入信号的发出都不是无缘无故的。如果我是庄家，一定会借着圣诞和元旦的良好契机猛拉一把，这不但能够使自己的腰包尽快地鼓起来，同时也给假日经济增添一些喜庆的气氛。

带着这种合理的想象，或者说是怀着一种“复仇”的心理，以前连几角钱一挂鞭也买不起的我，这次一狠心就买进了 28160 元的浏阳花炮(见图 1)。

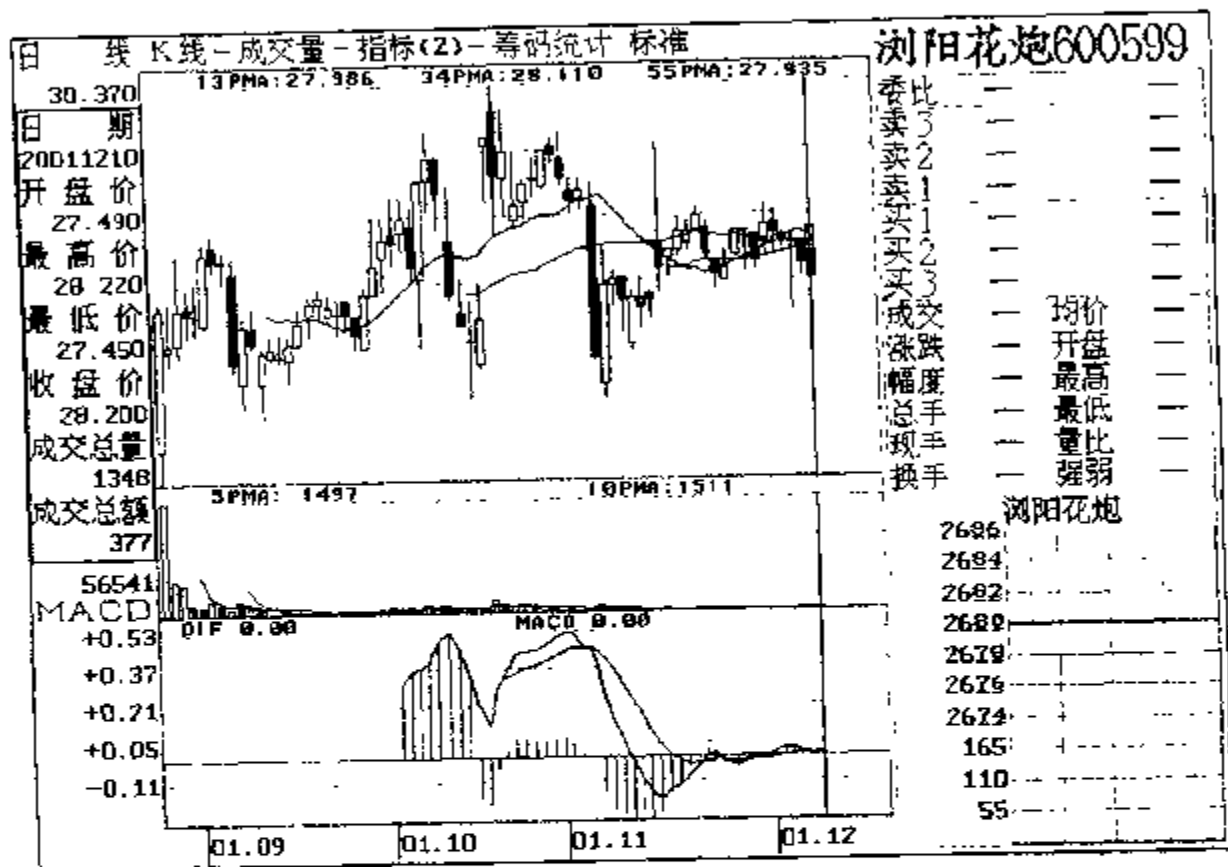


图 1

连着一周，主力控制着股价以小阴线的方式在粘合的均线附近震荡蓄势，均匀成交量，粘合的均线系统，意味着市场成本较为接近，主力面临选择突破方向。

这几天，大盘在诸多因素的影响下出现了技术性的回落，刚刚有所回暖的市场随着气温的骤降再次结冰，短期均线的失守，使得市场做多信心再度受创。因利好组合而出现的碎步上行，又因降息预期落空及亏损股退市新政策而节节下滑，疲惫的市场脆弱得经不起任何风吹草动的摇曳，T类板块的屡创新低使得市场重心开始下移，原本积极做多的能量很不情愿地加入到消极的观望队伍中。管理层重赏绩优的策略虽然给咋暖还寒的市场吹来一缕春风，但短期

看并未得到市场的认同，这倒应了那句“病来如山倒，病去如抽丝”的广告语，这无疑影响了普通投资者和机构投资者的建仓积极性。

从技术上看，大盘反弹以来出现的四个向上跳空缺口，眼下已有两个被弥补，“印花税缺口”岌岌可危，市场有泻洪之功，也一定有重建之能，只是现在不是发力的时候罢了，种种迹象表明，今年股市不过年，看来尚须做好长期抗战的心理准备。不管大盘年末会不会出现反弹行情，目前对谁来说都是一个难得的空头回补的机会。这是因为，申奥的成功，APEC 的召开，人世的敲定，甚至最臭的足球都踢出了惊人的一脚，中国股市没有理由再消沉下去。

浏阳花炮算不上绩优，但也不属于绩差股，它除了占有次新股的优势，技术形态亦日趋向好，眼下最好的方法，就是“熬”，但绝对不能空仓。因为，神经错乱的大盘说不定哪天又会“惊”了起来。

12月19日，浏阳花炮高开，瞬间下探后，转身就往上拉，成交量骤增，主力终于耐不住寂寞，“向我开炮”了，那就尽情地听响和欣赏吧，我倒要看看浏阳花炮的主力是否比我当年的水平技高一筹。股价冲到前期高点后顺势回落，但上影线并不长，继续持股。

12月20日，股价低开低走，把昨天跟进的投资者一网打尽，但锐减的成交量说明主力只是在做“深呼吸”，积蓄上攻能量。锤头阴线，确实给人一种不妙的感觉，已成定局的“阳包阴”K线组合也着实让人慌慌不安，因为教科书上说，阳包阴表明抛压汹涌，上攻乏力，当心暴跌。我以为“阳包阴”出现在上升行情的顶端是不祥之兆，出现在前期高点附近则是主力刻意而为，目的是驱逐那些对K线理论似懂非懂者，吓跑那些意志薄弱者。已经开始向上发散的均线系统意味着主力的打压不会太深，倘若明天股价沽穿28

元而又不能快速拉回，再走不迟。权当花钱买响图个乐呵。第二天，股价低开高走，反弹有力，剧增的成交量为股价的健步盘升提供了强大的上攻动能。

12月24日，股价再接再厉，乘胜追击，并创出33.58元的上市新高，顺势回落后，庄家再次组织进攻，10:02分，股价摸至33.30元时就裹足不前了。从理论上讲，“三线推进”的上升空间一般都在50%以上，而浏阳花炮目前的绝对升幅只有22.33%，这点绳头小利连主力的车马费都不够，精心运作了四个月的主力这么草草收场，岂不功亏一篑，但“一枝独秀”的K线形态还是引起了我的高度警觉。按说“一枝独秀”的见顶形态成交量应该比昨天的大，阳线实体比昨天的长，这两点该股均不具备，说明庄家眼下并不想撤庄，那这个“一枝独秀”十之八九是主力在做技术骗线。从盘口特征看，成交量在递减，说明主力今天是不想干了，调整在所难免，而调整方式则显得极为重要，调整幅度过大，费时费力又费财，还担心抛出的筹码收不回来，如果具有足够的实力，就应采取横盘代替回调，明天的走势有两种可能：缩量上升，说明主力贼心不死，不做一次风流鬼（快速拉升）绝然不会出局；带量下跌，特别是股价跌破31.70元，说明主力对后市已经看淡。一言以蔽之，明天的走势很关键，因为它决定着股价今后的发展方向。

12月25日，股价低开低走，但下跌无力，股价探至31.80元附近时，接盘蜂涌而出，少顷便把股价托举到昨收盘之上，盘中的快速下跌又是主力故意恐吓散户的。其实，那些散落的筹码统统的被主力笑纳了，不然的话，成交量应该比昨天的大，起码不应该比昨天的少。

26日，主力故伎重演，萎缩的成交量说明主力在继续逼仓，如果是派发，主力不会如此温柔。从K线形态看，这是一个微型收敛三角形，股价面临着突破，但愿主力精心营造的突破形态不是一

个诱多陷阱。

27日，股价高开0.01元，稍作下探便带量上攻，犹豫了三天的主力终于选择了光明，但图上的上影线却留下了隐患，这不仅仅是冲高受阻，4个交易日，两个“一枝独秀”，预示股价已临近顶部，主力进一步诱多后很可能反手做空。该股启动后的绝对升幅超过30%，远未达到“三线推进”理论上的上涨空间，但是K线形态却连着两次发出离场信号。对此是视而不见？还是刻舟求剑？在现实与理论面前更应该倾向于谁？从理论上讲，这种形态的个股升幅不算大，从现实看，在市场依旧低迷的情况下能有如此涨幅已不算小，从技术上说，“三线推进”，股价至少在三线附近整理半年时间，启动以后，股价一般沿着13日均线呈慢牛盘升格局，K线多为中阳线，但该股启动后即开始快速拉抬，股价走势突破了“三线推进”的运行格局。墨守成规吃亏的永远是自己，及时跟变方是炒家之真谛。

此时，媒体对浏阳花炮的关注开始增多，这又是一种不祥之兆，任何主力都不会围着股评家的指挥棒转动（庄托除外）。作为普通散户，不但要看股评是怎样说，更要看盘中主力如何做，关键处必须排除干扰，听自己的。

29、30日，浏阳花炮停盘两天，31日复盘后，股价高开0.02元，然后一路上攻，从攻击的力度上看，大有涨停之势，但股价创36.25元的上市新高后开始下滑，股价探至昨日阳线的0.89位开始反抽，然后在分时均价线附近窄幅整理。明天就是元旦，主力会不会“一声爆竹辞旧岁”呢？

今日大盘小幅跳空高开，随即进行震荡整理，整个上午也没有出现一个像样的热点，尽管在用友软件等高价科技股的带动下一度上涨，但市场的追涨意愿依旧不足，近日一直走强的国企大盘股中国石化、宝钢股份已开始回调，仿佛刻意压制指数的上蹿，种种迹

黑客点击

股市猎手的擒拿技巧

象表明，大盘持续走强的可能性并不大。已成定局的月阴线无疑给来年的行情蒙上了一层阴影。

14 时，浏阳花炮发动二次攻击，但火力明显减退，股价刚摸至 36 元便掉头直下，主力要撤军了，我不敢怠慢，遂以低于市价 0.20 元甩单，加入到凯旋的队伍中……

抛出时间不长，股价重新回到了原来的出发点。擅长阵地战的主力，玩起游击战来一样得心应手(见图 2)。

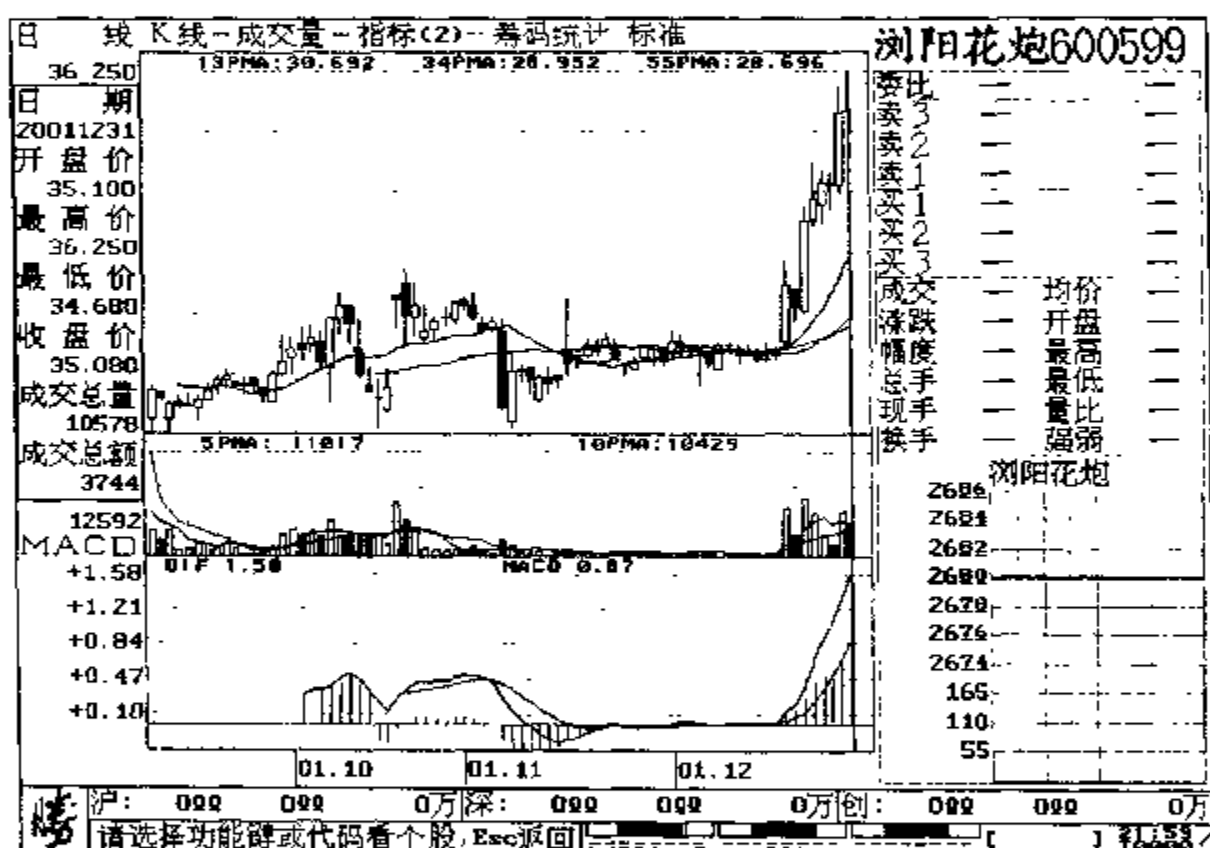


图 2

第 8 节



悠扬的琴声飘过来……

12月18日，大盘持续五连阴后，终于露出了笑脸。两市绝大多数个股也都趁机溜出来晒太阳。我的航天科技在阳光的照耀下熠熠生辉，相形之下，浏阳花炮却显得黯然失色。

从今天的走势看，大盘一开始就摆出一副咄咄逼人的上攻架势，无奈体力不支，只听兵打仗，不见兵出城。成交量的不济，说明多方主力只是虚张声势，同时也反映了市场的观望气氛愈加浓重。“T”类家族的连创新低制约了大盘的上涨空间，新生代问题股的“趁火打劫”又使得市场重心不断下移。监管是对的，但运动式的排查似乎不可取。冰冻三尺非一日之寒，十年积攒的问题，哪能在一夜之间了断，更何况“水至清则无鱼”。

入世以后，我国所得税税制的调整涉及到300多家上市公司，政策的变更对公司的净利润将会带来不同程度的影响，一般讲，幅度应在2%以上。国家经贸委副主任张志刚表示，统一内外企业所得税应在尊重历史和现实的基础上，寻找各方均满意的解决办法。如何平衡内外政策将是市场极为关注的焦点。在市场趋势若明若暗

黑客点击——股市猎手的擒拿技巧

的情况下，适当观望无可厚非，但适度冒险也无可非议。做股票要看指数，因为指数是对所有股票的综合反映，它在一定程度上反映了市场的趋向，但这并不意味着所有的个股都会与它保持惊人的一致。那些与大盘背道而驰的个股，往往会成为令你大赚特赚的黑马。风险时时在，机会天天有。眼下，宁波韵升、新华百货、南宁百货等一批个股均已完成“均线互换”，它暗示主力业已完成拉升前的技术准备，股价随时都有可能拔地而起。直观看，三只个股的技术形态并无太大差异，仔细审视仍有区别。从理论上说，“均线互换”之日K线必须收阳，买点更需成交量的确认。头一个条件三者皆具，后一条件，两个百货稍嫌不足。论盘子，宁波韵升最大，论业绩新华百货最好，南宁百货不但盘子小，而且业绩差，理应首选。可对两个百货以前从未染指，不免有些陌生，对宁波韵升则有一种“似曾相识燕归来”的感觉。2001年3月份曾有幸与它有过一次亲密的接触。怀旧固然不好，追新时常要付出代价。捡自己熟悉的股票做，胜率自然会大些。不过新华百货、南宁百货的技术形态确实不错，结认新朋友，还是与老朋友第二次握手？

中饭后，女儿惯例练琴10分钟。心里烦，就顺着琴声走了过去。我还是第一次这么认真地看女儿练琴。她的两只小手不停地在琴键上跳动，像彩蝶飞舞。从指缝间滑出的音符似潺潺流水，滋润着我的心田，诉说着美丽的人间。我发现，弹钢琴十个指头都得动，不能有的动，有的不动。（炒股要眼观六路，耳听八方，密切关注龙头股，异动股。）但十个指头同时都按下去，那也不成调子，（平均使用资金，眉毛胡子一把抓，弄一堆杂七杂八的股票，结果什么也没抓住。）要弹出好的乐曲，十个指头的动作要有节奏，有主有次，有先有后，有轻有重，有高有低，有缓有急，互相配合，才能抑扬顿挫，琴韵悠扬，悦耳动听，扣人心弦。（买卖股票先买哪个，后买哪个，一定要做到心里有数，）不然的话，只能

是一种噪音，震耳欲聋，真是乱弹琴。

琴练完了，我依然坐在那里发呆。女儿轻轻地摇着我的肩问：

“爸，我弹得怎样？”

“挺好。”

“我弹的是什么？”

“八音琴。”

“什么八音琴？”

我知道说走了嘴，只好如实道来。

“你真是我的亲爹，简直是‘对牛弹琴’。”女儿冲我作了一个鬼脸。

我忙不迭点头，却也坚定了买入宁波韵升的决心。

宁波韵升（600366），总股本 19065 万，流通 A 股 5250 万，2001 年中期每股收益 0.182 元，主营钕铁硼、八音琴，电机产品的生产和销售。

从中报来看，公司上半年的业绩较为亮丽，主营业务收入比去年同期增长 28.55%，净利润比去年同期增长 109.99%，每股现金流量为 0.16 元，中报显示，公司的主业较为突出，管理费用和应收账款均有不同程度的下降，其中主导产品钕铁硼的销售占主营业务收入的 50%，生产经营规模列全国第三，八音琴产品的生产和销售分别占国内市场的 90% 和国际市场的 25%，电机产品的生产能力达到国内同行业前列。公司募股投资项目的 1000 吨烧结钕铁硼和 300 吨粘结磁体项目已在去年底提前完成。2001 年 3 月用 200 万美元从日本住友购买了稀土永磁体专利，前景看好，同时停止募股项目中的对甬港合资生产计算机高容量软盘驱动器项目和硬盘驱动器磁头支架项目的投资，变更为增资控股子公司宁波韵升磁材有限公司，届时将形成年产 2000 吨烧结钕铁硼和年产 1000 吨镍钴磁性材料的能力。2001 年 9 月公司又与浙江大学签署了“关于合作

进行纳米永磁材料开发的项目协议书”，通过利用浙大的最新研究成果，占据永磁材料发展的制高点，从而使公司成为世界磁性材料的主要生产基地。

14:30 分，宁波韵升连下两城，吞掉了前两个交易日的阴阳十字星，接着又突破 55 日均线的封锁。该出击了，但我仍在犹豫。手里的两个宝贝也蛮让人揪心，天上飞的就由它去，地上爬的却生死未卜，再添新丁，万一大盘突遭“空袭”，岂不“全军覆没”？然又无法拒绝宁波韵升的诱惑，放弃如此完美的技术形态，无疑是对金钱的唾弃，即使不以赢利为目的，权当一次买点的验证也是非常值得的，遂以 21.90 元的市价半仓跟进(见图 1)。

翌日，股价高开低走，盘中反弹无力，当天以 22.02 元报收，K 线形态为“淡友反攻”，教科书上说，这是股价上升乏力，见顶回落的信号。我不以为然，说上升乏力是对的，因为股 7 价冲高回

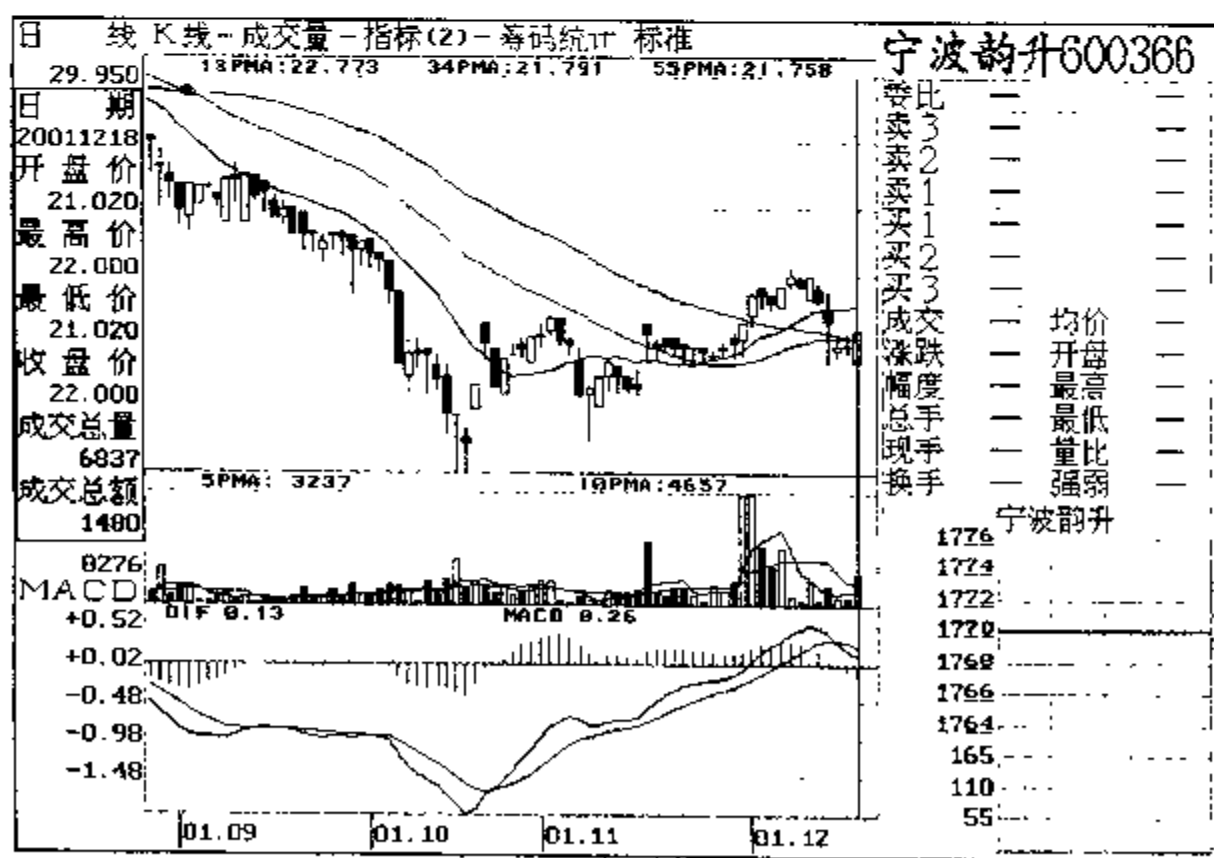


图 1

落；说见顶回落则不够现实，该股的前期高点是 23.98 元，而今天的最高只有 22.31 元，如果认定它是“淡友反攻”，那么它的收盘价应与昨天相同，阴线的实体应该再长些，且不能有下影线。而它的收盘比昨日高 0.02 元，并带下影线，所以说这个“淡友反攻”十之八九是主力在做骗线。如果主力不想做，根本不会在收盘以前做“收腹运动”。循规蹈矩只能是作茧自缚，看来具体问题还要具体分析。

12 月 20 日，股价走势同昨日如出一辙，只是成交量在递减。但 5PMA 上穿 10PMA，说明主力仍在不动声色地按既定方针办。假如明天股价从 55 日均线上一头栽下来，我也只好硬着头皮往下跳。

12 月 21 日，股价低开低走，最低探至 21.02 元，凶狠的镇压把人吓得口吐白沫，魂飞魄散，我已做好了充分的心理准备，如果盘中反弹无力就抽刀斩断琴弦。上午 10 时许，股指翘头向上，宁波韵升一马当先，扶摇直上，股价直逼 13 日均线，真的好玄，但有惊无险。

12 月 24 日，大盘跳空低开，武装到牙齿的空头主力继续对着手无寸铁的散户大军狂轰滥炸，宁波韵升战战兢兢地躲在昨日阳线的防空洞里缩成一团。12 月 25 日，宁波韵升延续着昨日的走势。持股一周，一无所获，我开始怀疑自己当初的决定，也开始重新审视该股的走势，上涨有量，下跌缩量以及 34 日均线的稳步上移，表明主力做多的“痴心”未改。也许是指数环境的污染，熏得主力迷失了方向。走吧于心不忍，留吧心有不安，这种矛盾的心理一直游移到下午收盘。

26 日，股价高开高走，量价配合尚可，持股。

27 日，股价走势“涛声依旧”，令人兴奋的是，股价轻松过头，说明大部筹码已被主力锁定，市场上的浮筹也开始安下心来，

持股待涨。

12月28日，股价跳空高开，冲高回落后一直在分时均价线附近徘徊，股价高不成低不就，K线犹如“吊死鬼”悬在空中。主力连用两个“阳后双阴阳”边洗边推，莫非仍要故伎重演？看看股价目前的位置和K线形态，就不该心存幻想，生活中向来有“事不过三”的说法，况且，高位“射击之星”是可靠性极高的见顶回落信号，切不可掉以轻心。14:50分，股价依然没有上攻的意思，但似乎也没有回补缺口的打算。从盘口看，主力正在玩“姜太公钓鱼”的把戏，那就让他尽情地玩吧，不过我得开溜了。世上没有免费的午餐，世上同样没有白看的戏。直觉告诉我，该股的行情还没有走完，因为它身上的“毒气”（成交量）并没有充分地释放出来，主力经过调整和蓄势以后，很可能会卷土重来，但不会像先前那样兴师动众，大规模地炒作。由于近期市场的不确定因素越来越多，市场主力也变得更加谨慎小心。主力的性质决定了他们永远不会安分守己，即使在股指倾泻而下的瀑布中，他们也不会孤独求败，只是改变了以往的运作思路，在稳中求利。现在的主力个个都是“调情高手”，他们默默无闻地将股价推高，而当他们的行踪被多数人察觉时，股价已有了一个涨停板的升幅，在“热而不火”的气氛中，弄得散户谗涎欲滴，自制力不强的忍不住冲上去和“她”亲热一把，主力统统来之不拒，但左手顺势把你拥在怀里的同时，右手却把刀子插进了你的小腹里，让你在欢乐中死去。这种蜻蜓点水式的操作思路让他们在弱市中活得有滋有味。不要听信那些主力被套的传言，任何情况下，主力都不会像散户那样被动守仓。在股市做“风流人物”实属不易，做“风派人物”其实不难，只要及时跟变就是了。

从宁波韵升近期的走势中，可以清晰地看到主力“调情”的轨迹。我们何不躬身求教，身体力行呢？生命在于运动，股价在天波

动。买了股票，有时严防死守是必须的。但更多的时候还是应该多出来做“运动”。物质是运动的，静止是相对的。股市天天都在变化，股价时时都在波动，总持股不动，无疑怀沙自沉。孤立的，静止的看股票，必将陷入亏损的泥潭不能自拔。

因为股票也是商品，是商品就有保质期，超过保质期就会变质。这样的例子俯拾皆是。比如银广厦，比如蓝田股份。世界上没有任何一只股票值得长期珍藏。在我看来，炒股的全部要诀，就是“该不该”。何时该买，何时不该买；何时该卖，何时不该卖，很大程度上取决于一种判断。所谓的顺势而为，实际上就是及时跟变。然而判断力的提高，除了向别人学，重要的是要靠自己悟。总靠别人指引，永远踏不出自己新辟的路段。

眼下，宁波韵升的主力已经把“射击之星”之剑高高举起，我不能再胡思乱想了，先得避避风头。遂以 24.75 元的市价抛出(见图 2)。

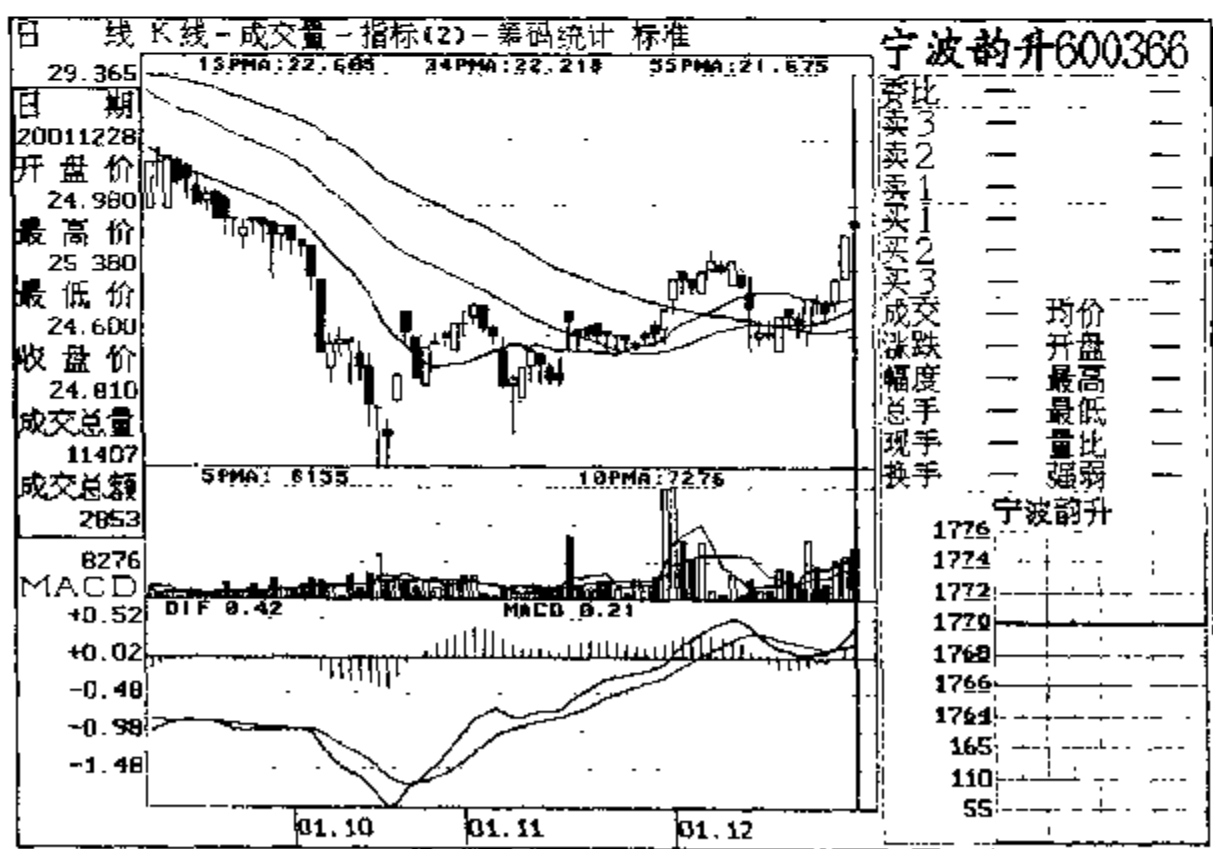


图 2

第 9 节

HEIKE

DOANJO

醉卧沙场君莫笑

新年伊始，人们期待的“万马奔腾”没有出现，看到的却是令人痛心的“马失前蹄”。从盘面看，多空双方已由前期的激烈搏杀转入了“拉锯状态”，仓位较重的机构护盘意愿较重，一有机会就向上蹿一蹿，仓位较轻的机构总在伺机打压，彼此心照不宣，但却各怀鬼胎。近期消息面上的真空，使本来就神密兮兮的市场变得更加扑朔迷离。

2002 年 1 月 7 日，大盘象跌昏了头，一开盘，只管闭着眼睛往下跳。然而，“醉卧沙场”的厦新电子却突然睁开了眼睛，它的“红杏出墙”令人精神为之一振。是“大病初愈”，还是“回光返照”？先做个“心电图”。

厦新电子（600057），总股本 35820 万，流通 A 股 14400 万，2001 年中期每股收益元，主营声像电子产品及其它机械电子产品的开发与销售。亏损的厦新电子也有过风光的时候，那时，“厦新 VCD”风风火火闯九州。然而，一年又一年，不见提升的业绩却象石头。于是，厦新电子在市场上消失了，象清晨的薄雾。所以它的

悄然走强并未引起市场太多的关注。据有关资料：在家电产业奋斗多年的厦新电子已经开始从传统的黑色家电产业转向科技含量较高的 IT 产业，产品也从原来的影碟机、AV 视听中心转向生产多功能一体机、移动通信器材。厦新即将推出的 A8 超薄折叠式手机，更是一款高端产品，可上网，并支持数据和传真功能。具有双屏显示功能，产品尚未上市，订单却已使厦新备受压力。我们有理由相信，厦新的走势反映了业绩扭亏的预期。

从二级市场看，该股去年 10 月止跌以后，特别是 11 月 29 日单日放出 234 万的大量之后，虽有调整，但并没有再创新低，股价一直在 6.70 ~ 7.50 元的箱体窄幅波动，重心开始上移，2001 年 12 月 4 日，13 日均线上穿 55 日均线，表明股价已盘出底部，“均线互换”以后，主力又做了一个小型空头陷阱，粘合的中长期均线，反映了市场的平均持股成本。缓滑的短期均线暗示主力正在选择突破方向。

2002 年 1 月 7 日，大盘及多数个股继续向下寻底，而厦新电子却逆市强劲上扬，显示出了弱市强股的风范，主力动向一览无余，从技术上看，该股的短期均线开始由跌走平，股价已站上 13 日均线，成交量比上周五放大一倍，DIF 开始上穿 MACD，“红杏出墙”基本可以确认，种种迹象表明，主力要出来做“运动”了。

生活中济贫扶弱是一种美德，股市里则不然。在股市弃弱趋强既是成熟的体现，也是能力的展现。14:50 分，股价依然没有回调的意思，买上 2000 股，试试水的深浅。无论怎样，此时绝不能重兵出击，只能抱着练兵的目的轻仓试探。从去年四季度的操作看，由于不惧不贪，且采取了灵活机动的游击战术，打一枪换一个地方，迄今为止还没有放空枪，但必须绷紧“谨慎加油，随时刹车”这根弦，切不可让胜利冲昏头脑(见图 1)。

1 月 8 日，股价平开高走，底部放量滞涨，来日黄金万两，好

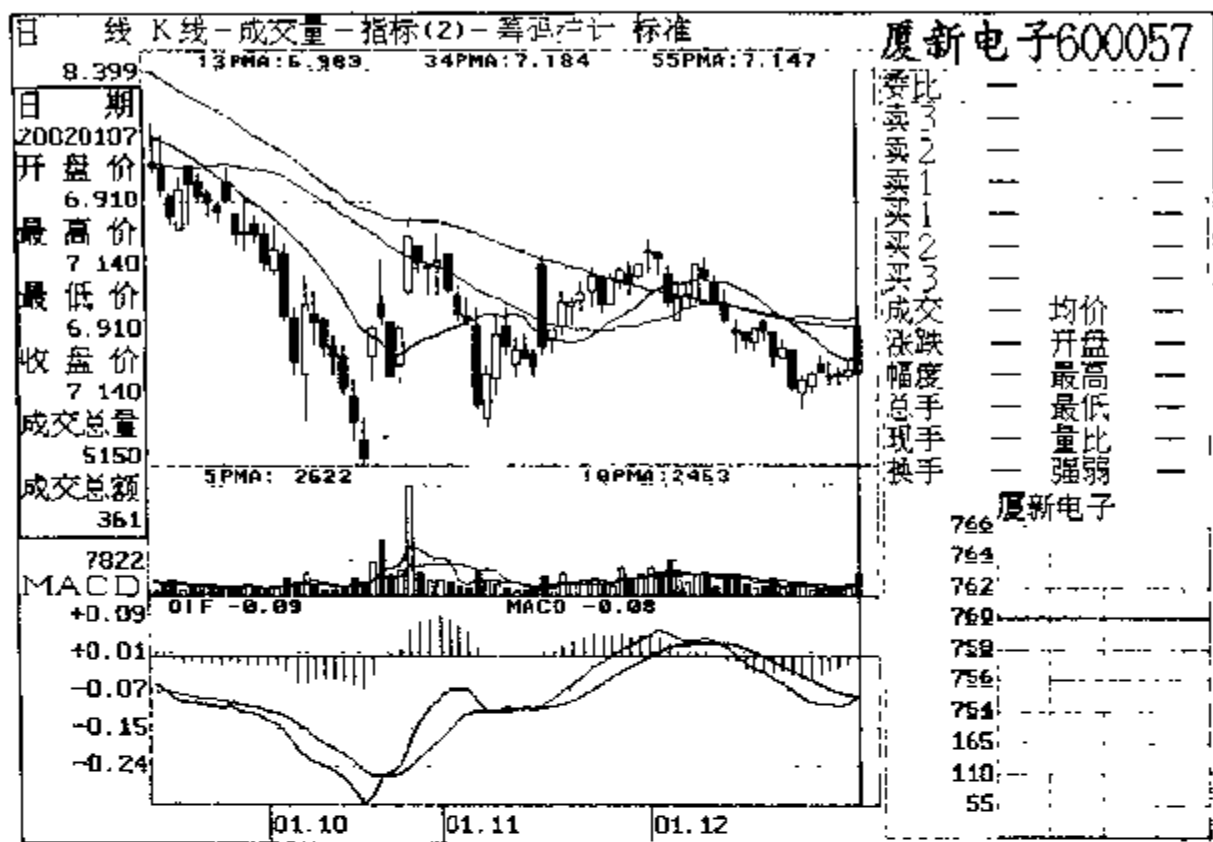


图 1

兆头。此时股价已站上了所有均线，主力做多意图不言自明。持股待涨。

1月9日，股价低开低走，最低探至7.02元，盘中反弹无力，情况有点不妙。但成交量比昨日减少四成，均线系统稳步平移，说明主力在均线系统附近窄幅整理的可能性较大。倘若主力加大震荡幅度，自己苦心经营的大好局面将毁于一旦，这种得不偿失的事，想必主力不会干，持股观望。

1月10日，股价高开高走，量价配合默契，进攻很有节奏，股价冲破前期整理平台后顺势回落，留下0.11元上影线，不长，持股。

1月11日，股价高开低走，萎缩的成交量说明外面的浮动筹码已经不多，创新高必回调亦成了主力的惯用伎俩，不理睬它。只希望调整的时间不要太长，调整的幅度也不要太大。

1月14日，看来主力这个双休日过得不错，一开盘股价便精神抖擞地往上冲。但大盘依旧阴沉着个脸，这种没有“领导支持”的孤军深入又能持续多久？一意孤行既有“功高震主”之嫌，也难逃“风必摧之”之运。我真替它捏着一把冷汗。

1月15日，股价低开高走，但量能明显不足。从技术上看，13日均线开始穿越55日均线，K线收阳，技术形态为“红衣侠女”，但股价离叉点的位置太远，它暗示着股价仍将反复，调整势在必行。

1月16日，股价低开低走，盘中震荡剧烈，明知道主力在震仓，可我的防震仓功能实在太差，如果不是“海底捞月”的技术形态支撑着我，早被主力清洗出局了。参与盘整并非我之所愿，然事已至此，只有强打精神听天由命。在股市挣个小钱真是不易，成天担惊受怕不说，还时常受到意外的伤害。尤其在庄家洗盘时，简直把人折腾地肠胃倒置，死去活来。然而干什么容易呢？主力赚钱也并非象我们想象得那样轻松！炒股像炼狱，什么时候把自己的幻想都磨没了，那就意味着你要开始赚钱了。

1月17日，股价低开高走，量价配合尚可，股价创了近期新高，但也该回调了。我们总想轻松获利，主力却从不嫌麻烦。“一枝独秀”发出了离场信号。出去透透气，怕狡猾的主力趁机上蹿；留下当陪练，除了挨打没有别的，犹豫中，收盘的锣声响了。想走也不行了。

1月18日，股价上蹿下跳，主力加大了震仓的力度，尽管累得满头大汗，却依然乐此不疲。我索性把心一横，宁死不缴械。

1月21日，一开盘就来了个下马威，主力在双休日积郁的愤懑拿到市场来宣泄了，开盘不久，几乎把股价砸到了跌停板上。我知道主力要调整，没想到他出手这么重。股市没有真善人，庄家个个不是省油的灯。丢掉幻想，正视现实。明天破7.10元坚决走人。

1月22日，股价跳空5%开盘，像一匹桀骜不驯的野马，但终究没创新低，主力也担心抛出的筹码收不回来，但却极力掩饰真实意图，“阴包阳”的K线形态，预示着主力的洗盘结束。炒股贵在做出差价。由于自己的懒惰和过于自信，坐失15%的差价。在判断大势上，可以看山不是山，但具体到个股的走势上必须“看山是山”。股价发出抛出信号，应跟着同步运动，可自己总抱着侥幸心理，许多失误和亏损都是在这种心理的支配下酿成的。

1月23日，股价低开高走，量能略显不足，股价摸至前期平台附近嘎然而止，又回调？碰上如此阴阳怪气的庄家真是没脾气。可又激发了我的好奇心，我非要看看你葫芦里到底卖的什么药，只要不出现明显的卖出信号，就一直跟下去，看你能把我怎么样！

穷折腾了一天，主力又开始携量上攻，并且放出了近两年的天量。股价冲高回落，“一枝独秀”出现，与这样的庄家共舞实在太累，弄得我快没耐性了。这到底是一种操盘风格，还是主力底气不足？吃不准，也猜不透。根据对称原理，“海底捞月”的形成时间就是股价未来的上涨时间。这个“海底捞月”的形成用了14个交易日，目前股价已运行至第7个交易日，就是说，股价起码还可以再涨一周。在这中间，持股是安全的。流畅的均线，震荡盘升的股价，说明股价仍在上升途中。我在想，“一枝独秀”反复出现，莫非是主力训练散户的适应性，等散户麻痹的时候暗渡陈仓。好在Y值不高，继续捂。

1月31日，厦新电子随大盘强劲反弹，量区再现擎天柱。冲高回落的股价表明上攻受阻，股价已进入第10个交易日，从时间上看，已经进入顶部区域，主力会采用什么方式出货呢？是“一枝独秀”，还是“独上高楼”？主力会不会趁着政策面的趋暖急拉出货？

2月5日，股价高开高走，冲高回落反弹无力，这已是第5个“一枝独秀”了，而且以阴线的方式出现，这不是什么好兆

头。对于“大病初愈”的厦新电子来说，蹒跚着走这么远已实属不易了。我们再用 Y 值来给它把把脉：13 日均线的数值为 8.36，55 日均线的数值为 7.52，用公式求出 Y 值： $(8.36 - 7.52) \div 8.36 \times 100\% = 10.04\%$ ，达标的 Y 值与“一枝独秀”这么一吻，心脏就快停止跳动了。我得想法溜。下午开盘后不久，股价虚浪拉升，再不跑又被卷进漩涡了。遂以 9.08 元的市价抛出(见图 2)。

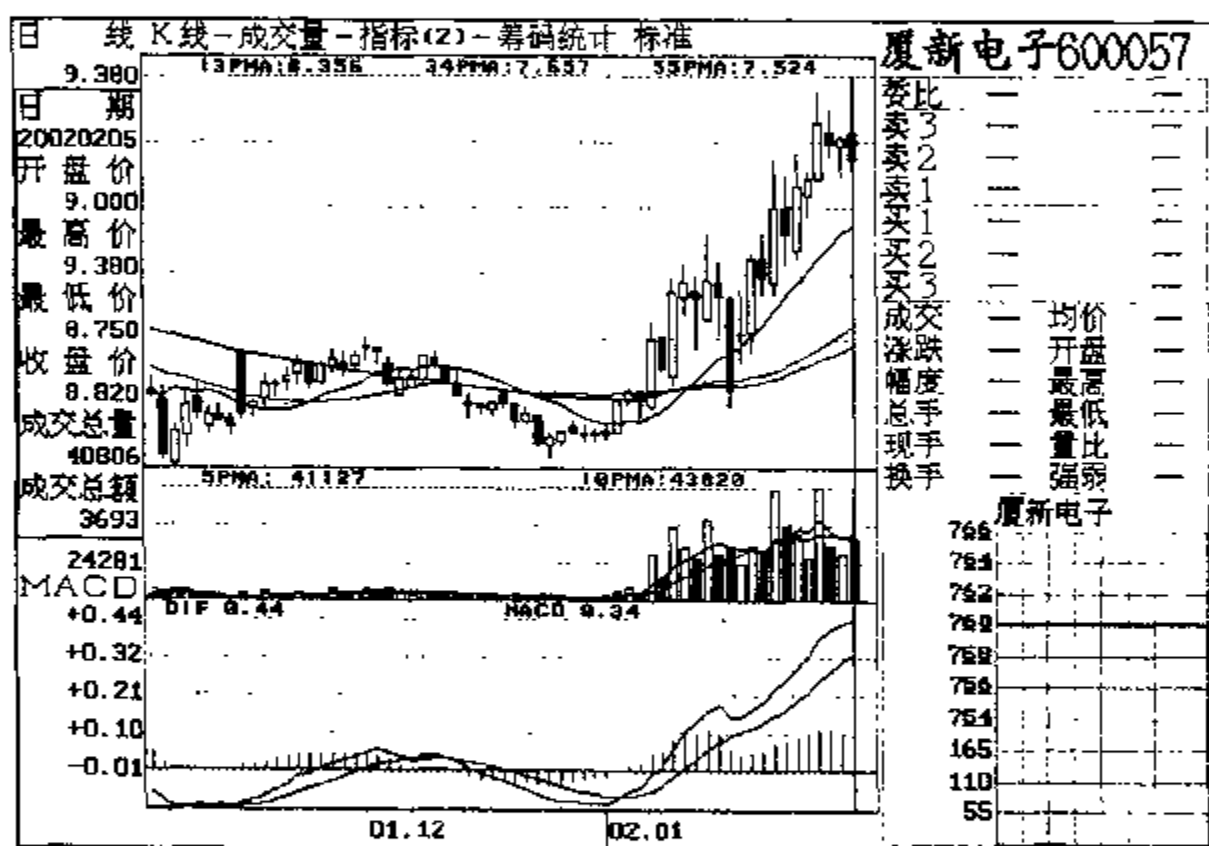


图 2

第 10 节

HEIKE

DOANJO

钢铁是怎样炼成的

在两市 40 多只钢铁股中，南钢的盘子最小，流通 A 股仅有 14400 万，业绩却排在第六位，2001 年中期每股收益 0.27 元。去年 1-8 月份，南钢的船板销售高达 17.9 万吨，同比增长 72.29%，名列全国第三。在销售方面，南钢创造性地将银行、用户结成紧密的利益联合体，既改变了资金不足的被动局面，也有效地解决了资金的回笼问题。

南钢股份（600282），因盘小绩优，上市当天便得到主力资金的重点关照，为使一级市场的筹码乖乖地落入自己的口袋，主力砸盘一周。然后巧借“牛尾”走出一波不错的行情。2001 年 5 月下旬除权后随大盘一路下滑，但跌幅小于大盘。

去年 10 月 22 日，该股随着大盘止跌企稳，股价重心不断上移，2002 年新年伊始，大盘继续向下寻底，南钢却表现出了较强的抗跌性。1 月 10 日，股价站上 13 日均线，“红杏出墙”发出了买入信号，遂以 7.03 元的市价轻仓试探（见图一）。

1 月 11 日，股价高开低走，进去就被主力逮个正着。盘中没

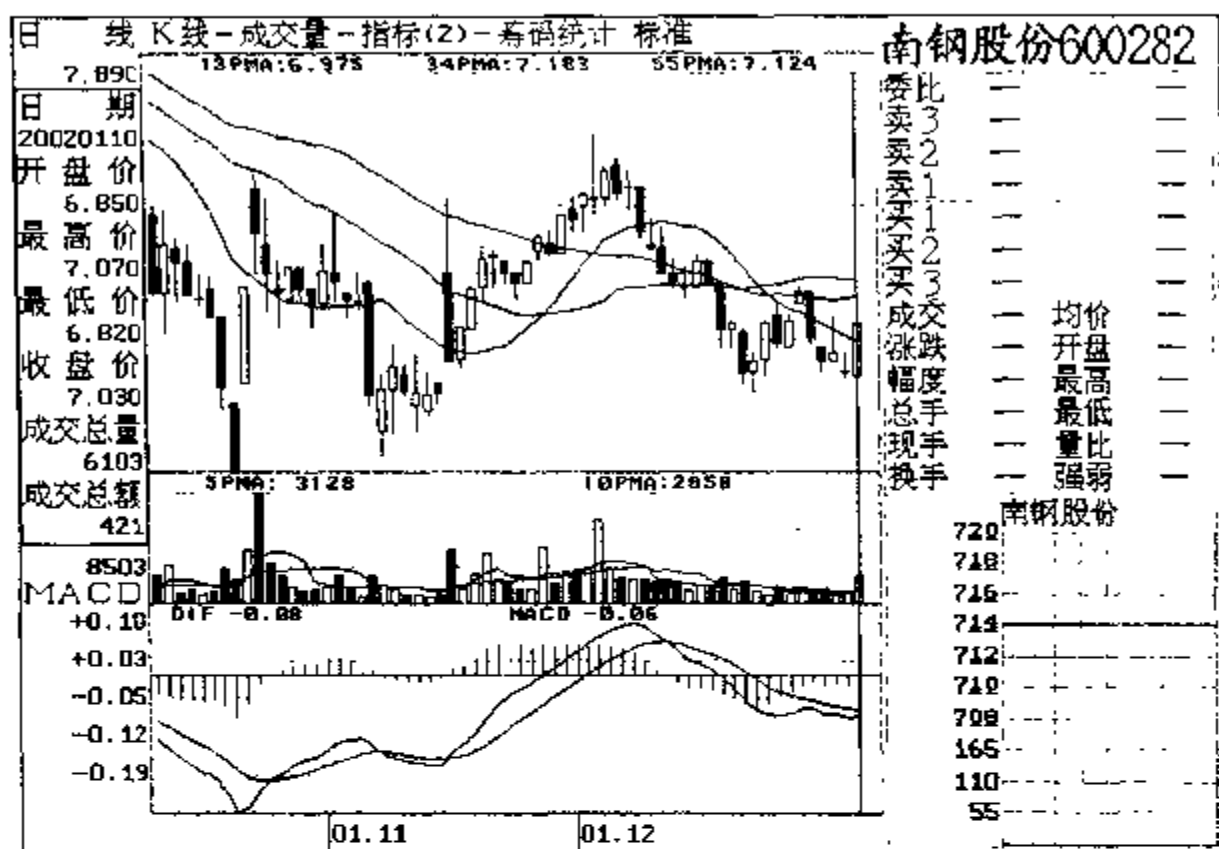


图 1

有一个像样的反弹，尾市以中阴线报收，成交量比昨日缩小一成。12日，大盘继续下跳，南钢就坡下驴，盘中走势煞是吓人，但股价很快就弹了回来，当天以“希望之星”报收。15日，低开高走的股价软弱无力。16日，大盘跌势趋缓，南钢不失时机地携量上攻，股价穿透三根均线，提前于大盘见底，但需回抽确认。随后几天，指数根本不予以配合，南钢选择了强势震荡，真是上有政策，下有对策。23日，南钢随大盘强劲反弹，持股待涨。24日，股价低开低走，然后震荡上行，成交量急剧放大，股价在前高点附近徘徊不前，“一枝独秀”发出离场信号。虽然13日均线 and DIF 强劲上升，“海底捞月”业已形成，但股价离金叉穿越的结点太远，暗示股价仍将反复，为争取主动，先抛出一半，然后在低位再把它接回来(见图2)。

1月25日，股价低开高走，但一直没有越过昨日高点，相对

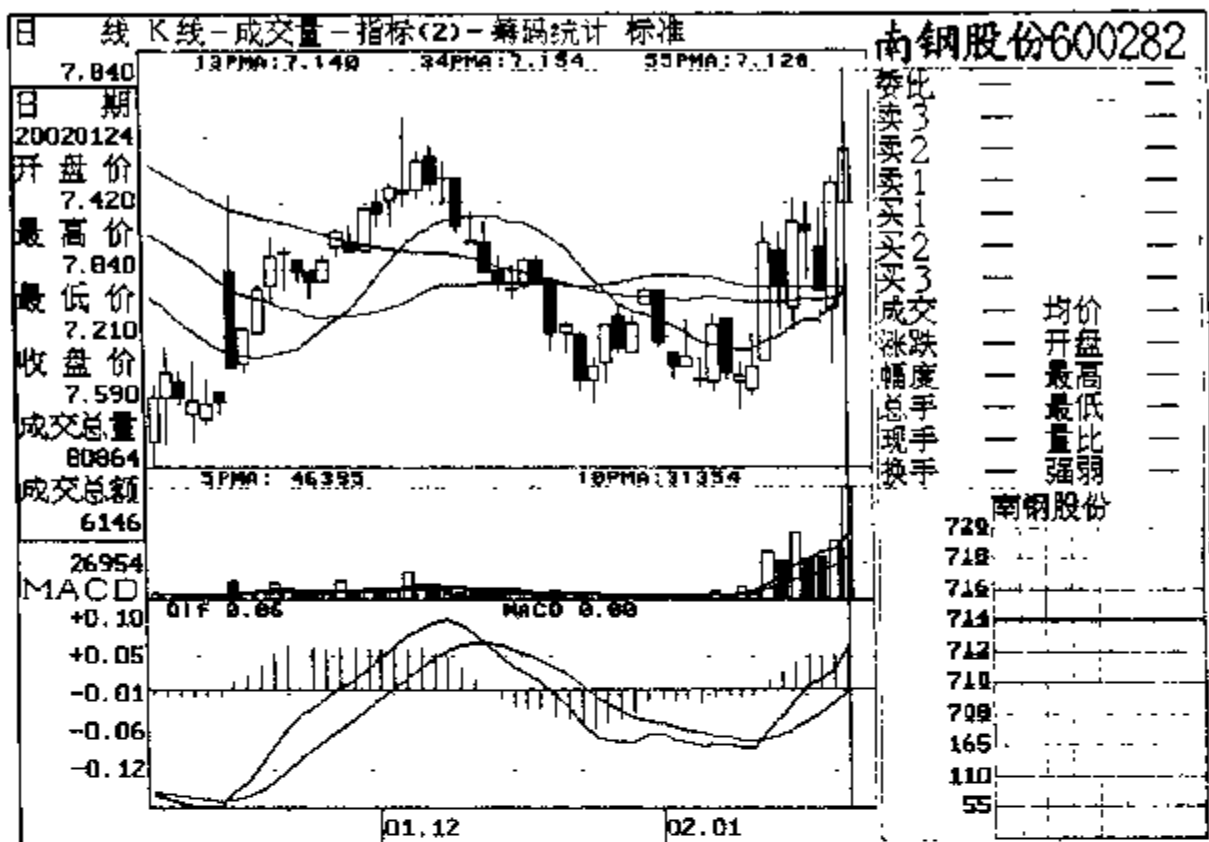


图 2

高位的阳包阳，必跌无疑。此时再清理门户毫无意义，那就挂单捡廉价筹码，于是，把脸盆放在了13日均线处，但主力根本不理这个茬。今天不给，明天照挂不误，除非你向上猛拉，不过，股价有向均线靠扰的特性，即使你飞到天边，均线系统照样能够把你拉回来，耐心等着吧。

1月28日，大盘急挫。南钢顺势打压，机会来了。我把脸盆重新放回到13日均线处，临近收盘时，“叮铛”一响，我终于如愿以偿，但主力给的却是“议价”，比市场价高0.04元(见图3)。

1月29日，股价以7.10元开盘，稍作下探即被迅速拉回，成交量不算大，可股价却站在了所有的均线之上，曙光初现的K线组合，证明昨天的冒险是值得的。

1月30日，股价高开，盘中震荡加剧，主力旨在敛取散落的筹码，我死捂着股票尽情地欣赏着主力的精彩表演，只要你不嫌

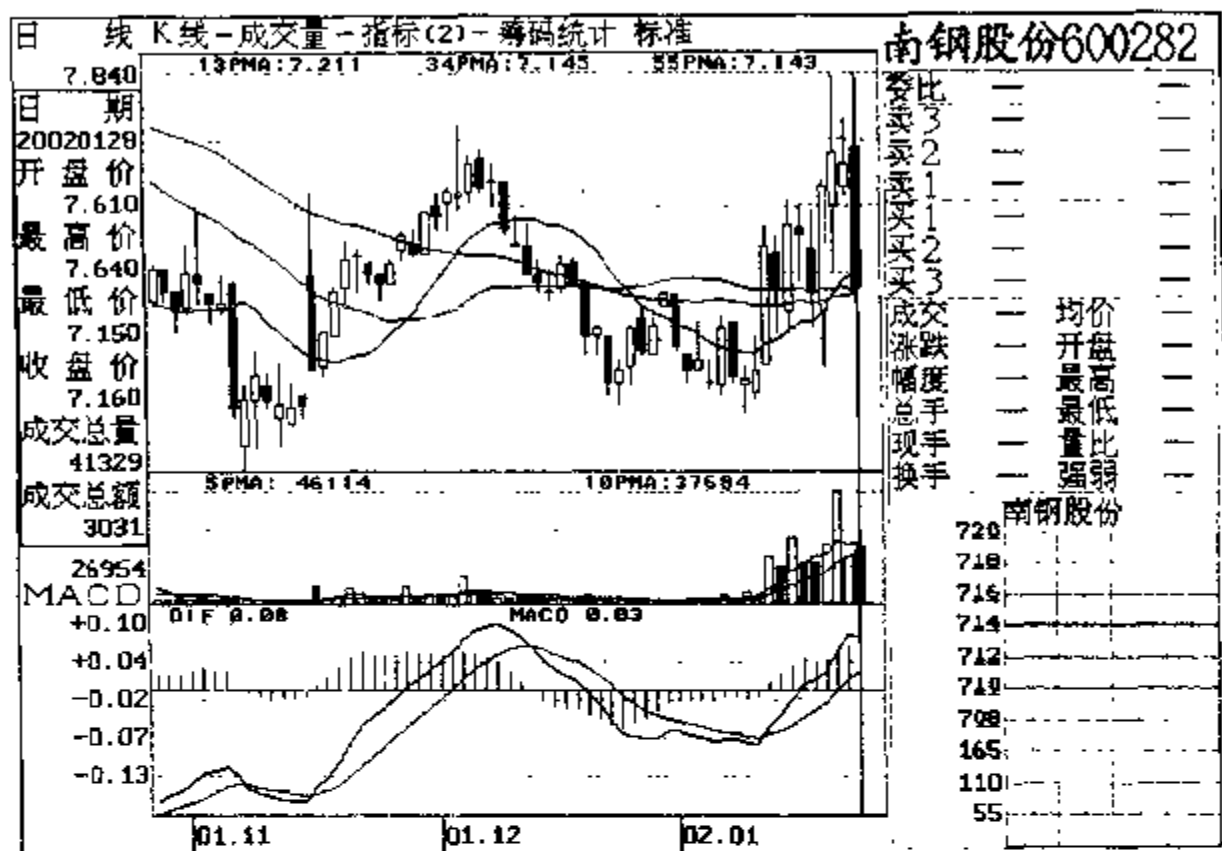


图 3

累，我绝对不会提前离场。萎缩的成交量悄悄地告诉我，主力不是派发而是在积蓄能量，我点点头。

1 月份的最后一天，股价跳空高开，然后在成交量的教唆下直扑前期高点，突破以后，股价顺势回落，讨厌的“一枝独秀”，实在让人瞧着不舒服，股价刚起动就到顶了？尽管我对此深表疑虑，可还必须承认它的客观存在。漠视它，轻则被套，重则割肉。不过，我觉得这个“一枝独秀”的上影线不是太长，也许主力故意做出放量出货状，恐吓散户出局。人手里有股票时，都是尽往好处想。不管怎样，也要等到明天看个明白，反正已有 10% 的盈利，即使明天主力把股价打到跌停板上，也无非是“猪羊抵消”。

2 月 1 日，股价平开后又开始窄幅震荡。股价在昨日大阳的 0.618 位望而却步。K 线组合为“倒挂金钟”，主力在做特技表演，下个动作就是怒发冲冠，我想再看看。

黑客点击

股市猎手的擒拿技巧

2月5日，股价跳空高开，量价携手并进。10时许，股价开始回落，量在递增，这是一种不祥之兆。主力要派发了，长长的上影线又来告诉我“一枝独秀”可是真家伙。我不敢怠慢，按市价悉数清仓(见图4)。

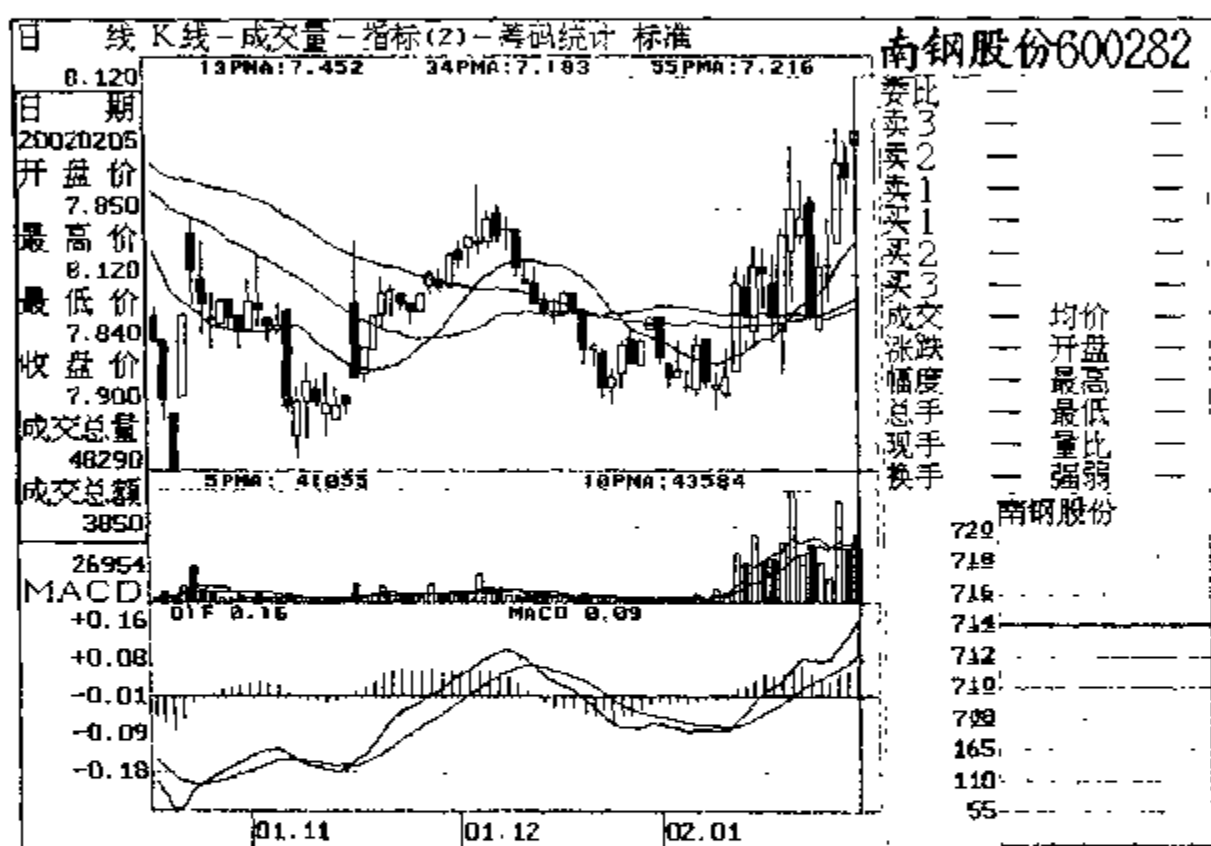


图 4

第 11 节



看我们的战舰又要起锚

1月14日，1514点，当两个“14”宿命般重合，政策底一笑而破，直逼“1341”底线，大有“崩盘”之势。在此危急关头，以宝钢为代表的大盘股处变不惊，沉着应战，从而使陷入绝望的人们多少又看到了一丝希望。

宝钢股份（600019），总股本125，12亿股，流通A股18.77亿股。2001年中期每股收益0.13元，主营冷、热轧板卷，无缝钢管、高速线材及钢坯。宝钢是我国规模最大、现代化程度最高的钢铁联合企业，产品质量已达到或接近国际水平，每年有15%左右的产品出口，是许多世界知名企业的稳定供货商，去年已跻身世界500强，为迎接入世挑战，宝钢又冲进国际人才市场“招贤纳士”。从该股的基本面看，具有明显的中长期投资价值。

2000年12月12日，宝钢在上交所上市后股价持续走低，4.18元的发行价一笑而破，将原始股东拴了个结结实实。从二级市场走势看，主力资金运作明显，股价从2001年1月19日的6.50元一直打到2001年12月25日的3.62元。大盘的狂泻不止，为主

力的建仓创造了得天独厚的条件，一个漂亮的三重底做出来以后，标志着主力已完成主升浪前的绝对控盘。

2001年12月25日，宝钢创上市新低3.62元后，即呈现出温和放量状态，股价开始震荡上行，在大盘持续低迷之际，宝钢的出色表现无疑遏制了大盘的下跌空间，如果没有宝钢的异军突起，股指的实际跌幅恐怕远远大于目前的调整范围。当然不排除它的护盘成份。论权重它义不容辞。但中石化并未“引咎辞职”，大盘真有什么不测，似乎还轮不到宝钢去横刀立马。再说，随着市场的不断扩大，仅凭几只权重大的股票刻意美化指数，显然是杯水车薪，况且股指已大跌800余点，于此点位护盘实际上已毫无意义，所以，我更愿把宝钢看成是个股的表现：

统一指数的建立和行将推出的指数期货无疑给市场带来丰富的想象空间，宝钢等市值较大的个股自然成为统一指数的候选样本，宝钢的逆市走强，十之八九是主力机构为将来的“统一指数概念股”而进行的战略建仓。在大盘疲弱之际脱颖而出的个股，不仅会成为未来行情的主力品种，同时也反映了一种市场导向，宝钢很可能成为引领大盘突破重围的明星股。

然而，现实是严峻的。自去年10月22日以来，管理层陆续拨发的“赈灾物资”，被心怀叵测的“空军司令”挥霍一空。一向屡试不爽的救市政策，而今亦已变得不再“灵验”，是市场不识时务，还是政策本身存有缺陷？总之，国有股减持一天不解决，大盘就一直昏迷不醒。令人遗憾的是，尔等人微言轻，谁也没有与管理层对话的资格，那就留待市场去与它磋商吧。现在，我们不妨窥视一下主力的动向：

第一，“10·22”的平地惊雷使得主力有些狗急跳墙。先知先觉的主力自去年“6·14”“国有股减持方案”公布以后，即悄悄地开始单边做空，原指望隆冬时节再回补，未料国有股减持中途

“叫停”，这无疑打乱了他们的如意算盘，因为主力在 1600 点以下并没有吃到多少货，面对突如其来的变故，主力自然有一种踏空的心理，于是开始了手忙脚乱的建仓，无奈散户不领情，不是他们不识抬举，而是个个成了高位截瘫。于是，主力重抛“不杀穷人不富”的杀手锏，而在 1514~1776 点掠来的筹码则成了主力反手打压的工具。其嚣张气焰足以让人对中国股市的前景表示怀疑和绝望。管理层尽管不希望股指再继续低迷，怎奈“闺女大了不由娘”。

第二，狂轰滥炸指标股，压价逼仓的意图显而易见。无论怎么说，“暂停”毕竟是“暂停”，国有股到底如何减持，除非“卧底者”，谁也胸中无数。于是主力就试探性的“曲线救国”，通过撬动指标股敲山震虎，投石问路。这样可达到两个目的，一是通过压价逼仓骗取更多的廉价筹码；二是通过打压指标股换取政策的明朗。股指跌破 1500 点以后，各种媒体普遍低调，恐慌性抛盘开始涌现。冷静地想一想，股指已接近三年来的新低，主力还有多少货要出？即使主力真出货，刻意打压指标股，岂不是把自己推上绝路。毫无疑问，主力反其道而行之的目的在于“压价逼仓”。

连日来，沪市的成交金额一直维持在 50 亿左右的水平，而宝钢 16、17 日两天便耗去 2.7 亿资金，表明主力资金仍在增仓。而且宝钢的走势类似于龙年的马钢，当然，任何一只股票在市场上的表现不会是一个固定的模式，它取决于资金、信心以及主力意愿等诸多因素，历史会重演，但不会简单重复。但温故可知新。无论怎样，宝钢能在如此复杂的市场背景下率先启动，市场意义不可小视，但真正引起我注意的还是它的技术走势，主力经过 20 多天的苦心经营，“海底捞月”即将浮出水面。

1 月 22 日，继黑色星期一之后，大盘继续低开寻底。“股市严打”以来，上证指数跌幅接近 900 点，监管的目的应该达到了：

股民们被打倒，恶贯满盈的黑庄夹着尾巴逃跑了。两市总市值缩水一半，散户痛失“半壁江山”。管理层恐怕也不愿意看到这样的结果。体制有病，却让散户跟着吃“摇头丸”，如果不是别有用心，那一定是开错了方子。不从根本上解决问题，中国股市的种种丑陋现象仍将死灰复燃。

下周四（1月24日）为1776点调整以来的第34个交易日，大盘再不勃起，费波纳奇又该念“紧箍咒”了。面对大盘近期泼妇式的表演，股民干脆不说、不听、也不看，但心却象滴血的杜鹃。大盘有时很贱，你越扶它，它越往下出溜，你不理它，自己感到没趣时就爬了起来。这种现象在启示着人们：什么时候你不想赚钱了，那就开始赚钱了。

一个股民的价值，不在于他能赚多少寸头，而在于他能在市场存活多久。大盘的这次“清理阶级队伍”，无疑是对财富的再分配。不少大户变成了中户，中户变成了散户，散户则成了地地道道的贫困户。但穷则思变，种种迹象表明，距“打土豪，分田地”的日子为时不远了。宝钢面对各方面的压力，昂首挺胸朝着既定的航线乘风破浪，它的13日均线已开始上穿55日均线，“海底捞月”的技术形态最终以“黑客点击”的形式浮出水面。这个“海底捞月”的形成用了23天，根据“135”理论，“海底捞月”形成的时间等于股价未来的上涨时间，这就是说，宝钢起码能够上涨23天。即非如此，在这中间持股是相对安全的。14:50分，徘徊了一天的宝钢开始放量上攻，股价站上55日均线上，“海底捞月”基本可以确认，如果“海底捞月”以“红衣侠女”而不是“黑客点击”来完成，这个技术形态就更加完美了，但经验表明，只有坚决放弃对完美的过分追求，才会不知不觉地接近完美。重要的是应该相信自己的研究成果，股市就要打烊了，遂以3.94元的市价半仓跟进（见图1）。

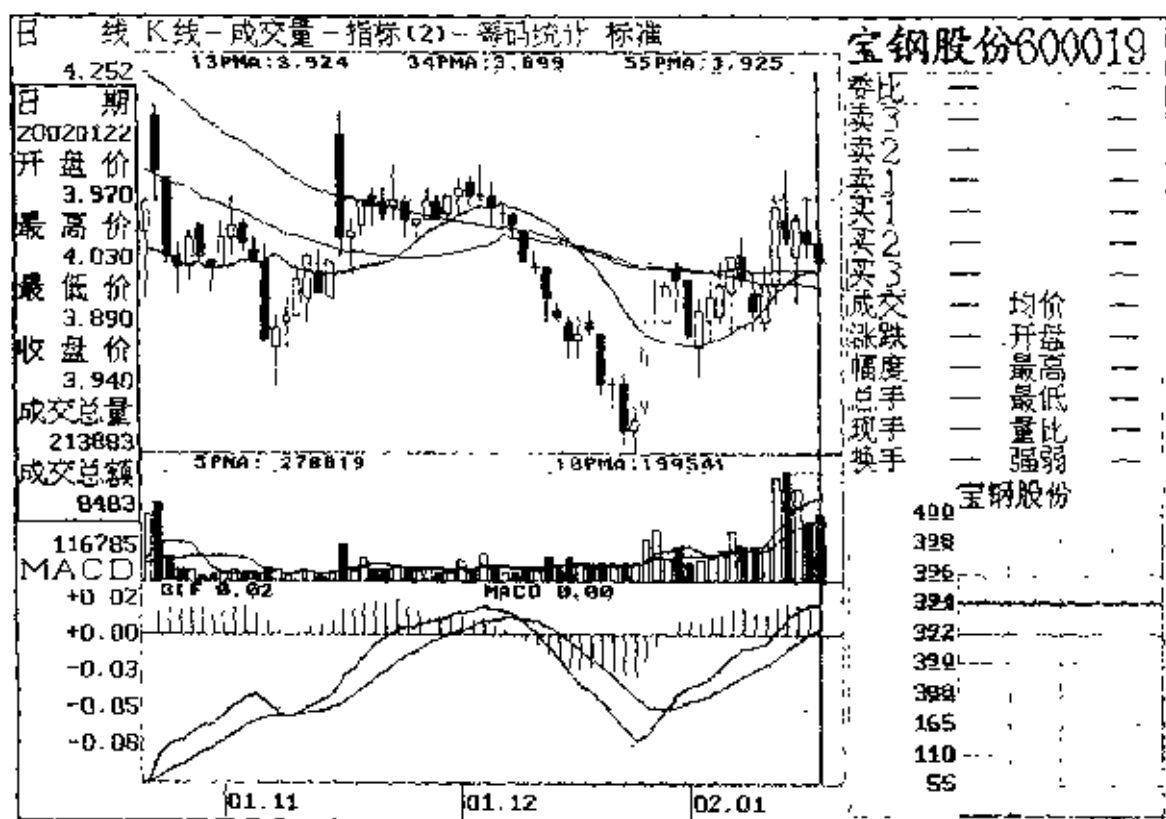


图 1

23 日，大盘低开低走，且创下调整以来的新低 1346 点，距“1341”仅一步之遥。13:05 分，宝钢“怒发冲冠”，众多个股推波助澜，大盘发疯似的上蹿。宝钢终因体形庞大被拒之在涨停榜门外。

24 日，大盘低开后继续震荡上行，盘中震荡加剧，14 时大盘遭到短线抛压。宝钢开始没去凑热闹，股价始终在昨收盘之下“葡萄前进”，盘中几次间歇放量，14:30 分，宝钢再次携量上攻，盘口近 200 万股的压单本来是吓唬散户的，没想到竟被几口统吃，这超过了正常的跟风限度，一般情况，主力这个阶段的控盘是不允许单一账户进来这么多的，这个账户连主力的打压盘都敢吃，除了实力不凡，一定是摸到了什么消息。如果我是主力，要么把股价打下去，要么在这里横盘，做放量出货状，迫使那个“不速之客”认输出局。主力果然采取行动了，当股价摸至前期高点附近时随大盘

一起打道回府，但成交量却创下 2001 年 3 月 22 日以来的天量。明眼人一眼就能看出主力欲盖弥彰的做盘痕迹。盘口显示，主力开始分仓了，就是我们通常所说的洗盘。这显然是针对那个“不速之客”的，城门失火，殃及池鱼。明知主力在震仓，却也不能眼睁睁地看着这点利润再被吞噬，于是就趁着盘中冲高时抛出了 2/3，剩下 1/3 为主力锁仓（见图 2）。

散户之所以不赚钱，主要是不会随着股价的波动而波动。但是，生命在于运动，股价在于波动。主力就是在股价的反复波动中长期获利的。散户买进股票，往往都想一劳永逸，期待秋收万颗籽，这显然不符合股价的运行规律和主力的操盘思路。市场的多变，长庄慢牛式的庄家愈来愈少，短庄猛牛式的庄家越来越多。近期的盘面特征不难发现这一点，主力经常采用意外的调整来清洗获利盘，如果摸不清主力的意图，不能和主力达到心灵上的沟通，要

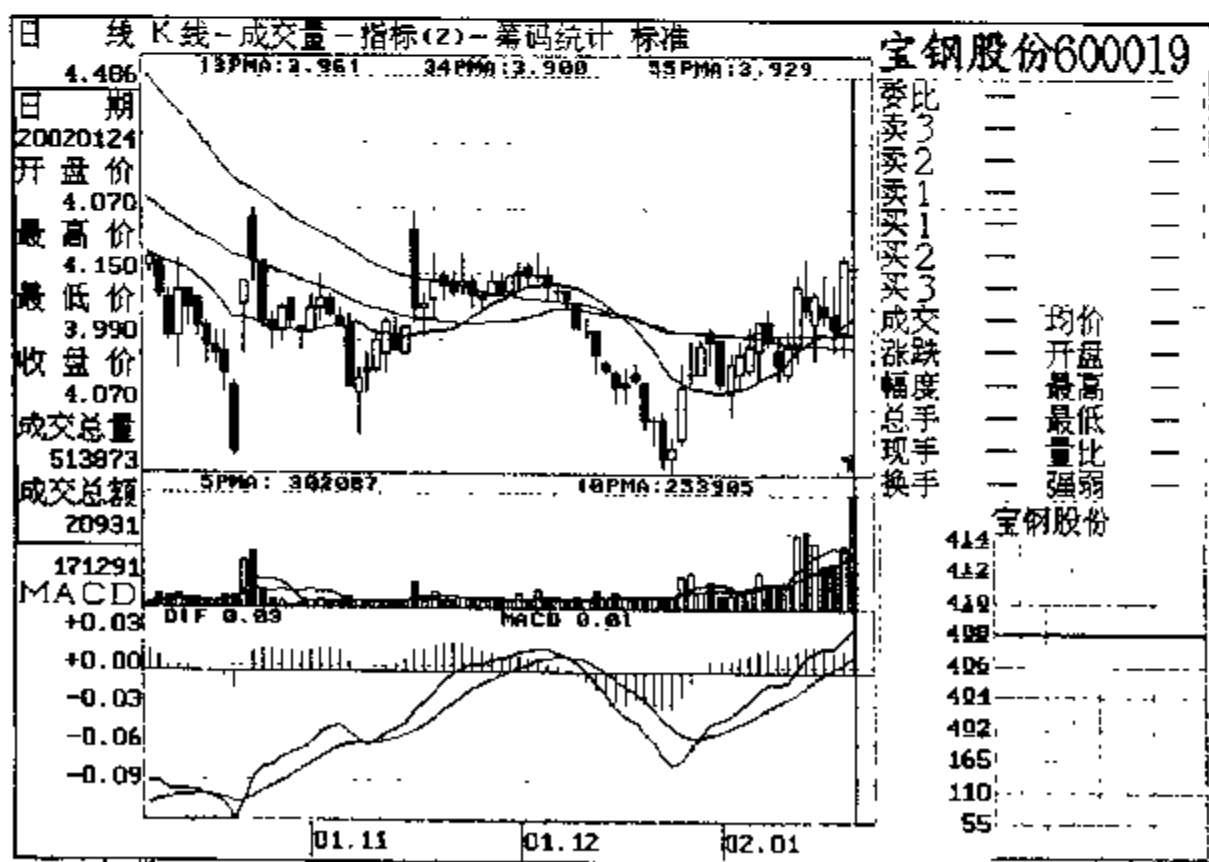


图 2

保持与主力的步调一致是很难的。

主力与散户的关系，说到底，是一种对立统一的关系。双方互为前提，又互相排斥，组成一个具体的矛盾统一体。但主力始终居于主导地位，散户始终处于从属地位，任何时候都不要把这种关系搞反了。散户只有在持币时才是主动的，由于没有做空机制，这种主动是暂时的，要赚钱必须做多，而资金一旦变成股票，主动权也随之丧失。要清楚这种角色的转换，时时处处看着主力的眼色行事，主力上山就赶紧抬轿，主力下山就使劲砸盘。作为散户，别无选择。大盘的第三次“挺举”，引来无数的围观者，但却无人喝彩，整个交易大厅也变得异常的平静。周小川的“五点”讲话很中肯，但对散户来说，毕竟是“迟来的爱”。我深知：无论是深刻的快乐还是深刻的悲哀，都是无法说出的。但我仍想鸣叫：不管投资者亏损或痛苦到什么程度，只要你能不屈地活着，就是股市的强者。

毫无疑问，大盘的报复性反弹源于周小川的讲话，股指双双跳空高开，个股纷纷竞相效仿。但人们依然担心它“举而不坚”。

“1514”的政策底曾被轻松击穿，“1339”是否就是市场底？据说，座谈会由周主席亲自主持，未让“海归派”参加，且在“减持”上达成了共识，沉重的代价换来个清醒，值！但是，以净资产值为标准，先拿出市场能够接受的方案，然后再慢慢处理，乍听觉得不错，细想问题多多。因为，减持方案需要多个部门进行合议，绝非证监会独家定音。座谈，座谈，畅所欲言，只能激扬文字，不能指点江山。所以，“减持”的路依然是举步维艰。

大盘短期内很可能试图弥补1月14日的缺口。倘若政策面趋好，“V”型反转不是没有可能，只是微乎其微。从盘口看，股指以跳空方式站在13日均线，且在缺口上方运行，势头不错。一阳包数阴的K线组合，表明主力机构仍在瓜分最后的筹码。特别是今日的巨量长阳与1月23日的长阳巨量相映成趣，漂亮的小双底神

灵活现，但股市毕竟处于“乍暖还寒”的季节，大盘短期面临获利回吐的压力，冷风还会袭来，市场信心的恢复仍需时日。

交易大厅的回报屏上绿茵茵的一片，说明散户仍在卖出。但我知道，这时，不管你抛出多少，主力都会悉数笑纳。跟着感觉走是对的，但抛出股票后，没有在适当的位置把它接回来则是错的。

1月25日，宝钢低开低走，但股价跌的不多，莫非判断错了。我真想大喊一声“让暴风雨来得更猛烈吧！”

1月28日，宝钢加大了调整的力度，成交量比昨日放大一倍。一根巨阴吞掉过去14个交易日苦心经营的成果，着实给人一种不妙的感觉，我知道，气势汹汹的背后是“暗渡陈仓”，主力不惜推倒重来，一来证明了自己的实力，二来也给股市猎手提供了短期获利的机会。

在大盘持续低迷之际，宝钢的出色表现有目共睹，撇开市场意义不谈，主力的战略意图显而易见。如果把4.18元的发行价作为“赤水河”的话，主力已完成“四渡赤水”的战役准备。相信这次回调后主力再一次收复4.18元的发行价后就会扬长而去。

1月29日，股价跳空低开，在1月7日的3.75元处来了个蜻蜓点水后，转身就往上拉，机会来了。遂以3.82元的市价把24日抛出的筹码如数接回(见图3)。

1月30日，股价平开低走，盘中波动很小，K线形态为“倒挂金钟”，又是一个不错的进场机会，以3.87元的市价追加5000股。

1月31日，宝钢以3.95元跳空高开，瞬间下探，转身就往上拉，价量齐升，持股待涨。

大盘已连续缩量上行了三天，隐含着回调要求，由于有基本面的配合，幅度不会太大，但“1514”点是个敏感位，多空双方都会高度重视。我觉得，春节前的震荡整理更有利于节后行情的展开(见图4)。

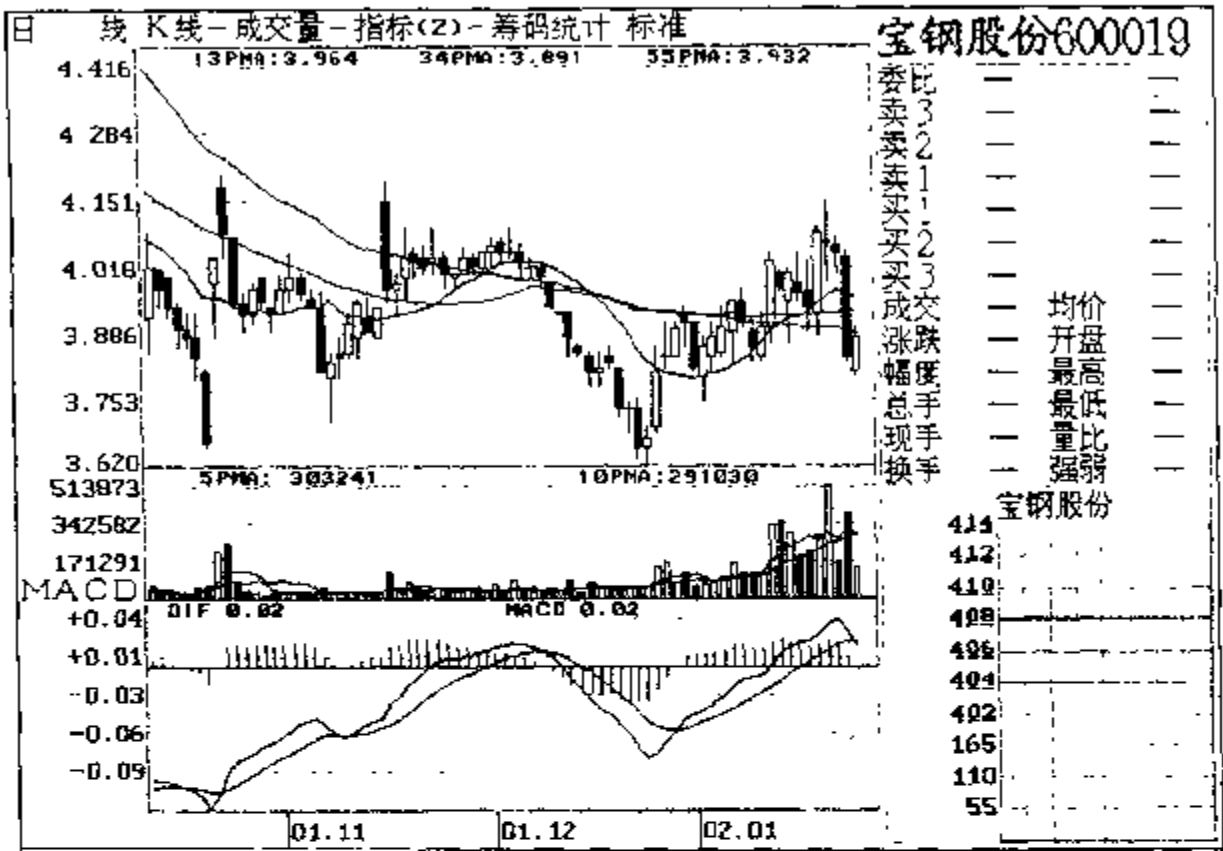


图 3

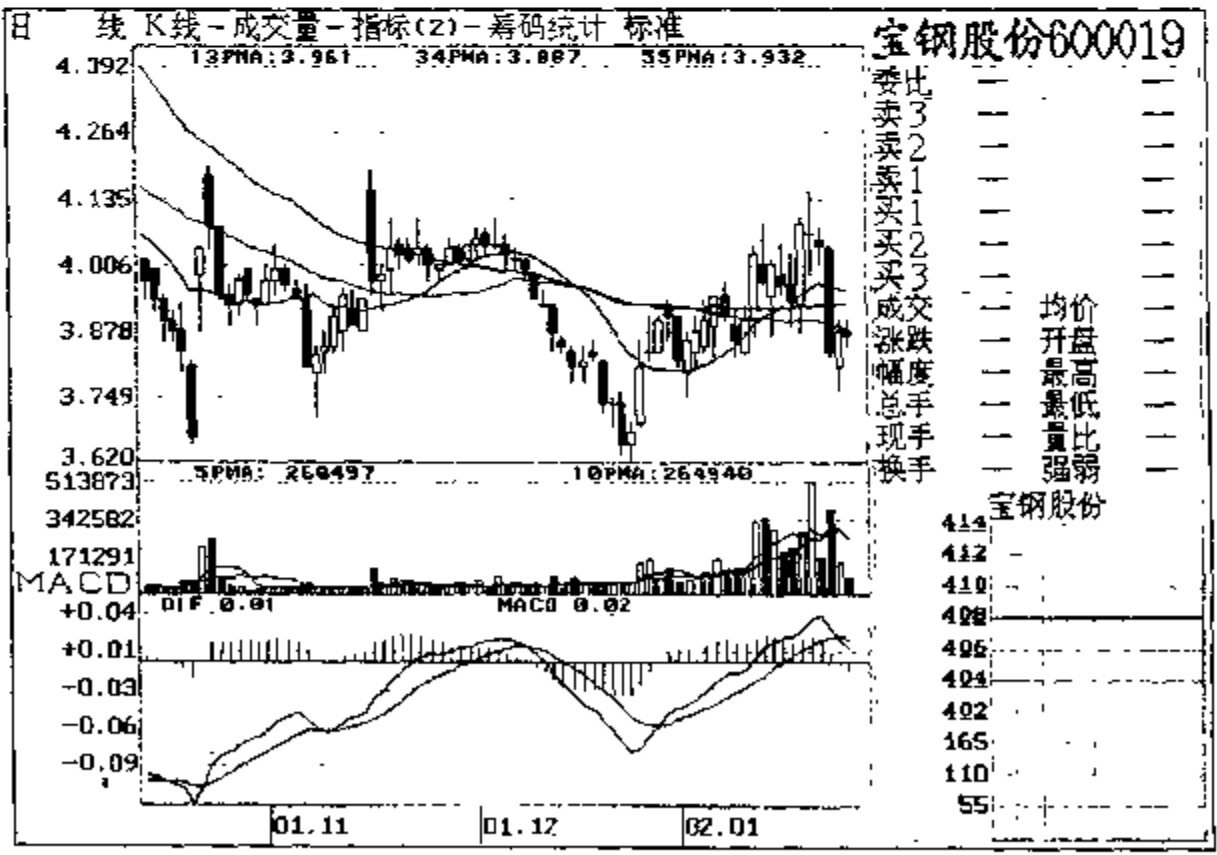


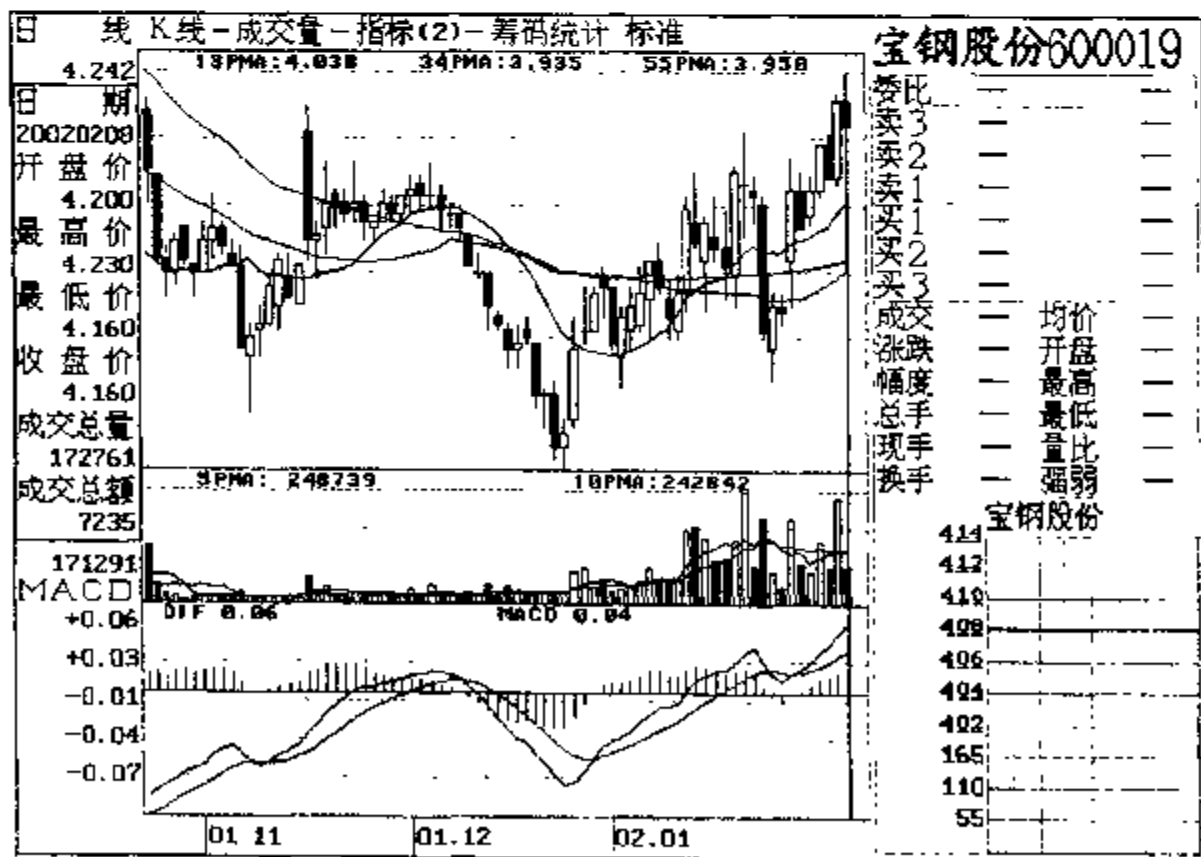
图 4

2月1日，宝钢缩量整理。上升途中的光脚中阴线表明下跌空间已被封闭，若出现在下跌途中就有点不妙了。

2月4日，股价高开，收复了上周五的失地，但上升动能明显不足，表明市场的观望气氛依然很浓。

2月5日，大盘呈震荡反弹走势，表明前缺口附近的压力还是很大的，下午宝钢等指标股领涨反弹，然而涨幅居前的却是那些问题股、绩差股或ST股，你方唱罢我登场，热点切换之快令人眼花缭乱。不过，“大锅饭”有望被打破，“两极分化”的格局已初露端倪。宝钢能成为那“先富起来的一部分”吗？有这个可能。

宝钢先扬后抑再扬，领着大盘跳起了摇摆舞。在摆动过程中，筹码得到了重新分布，有的跳出“蛇阵”，有的跃上“骏马”。宝钢最后以光头中阳线报收，为行将到来的马年春节多少增添了一点喜庆的气氛。



5

2月6日，主力故技重演，尾市报收光脚中阴线。

2月7日，大盘继续保持震荡盘升走势，股指摸至1521点附近，阻力依然沉重，多数个股出现短线下调。宝钢不负重望，危难之中显身手，不但遏制了大盘的滑跌，而且收复了发行价。“四渡赤水”已经完成，下一步就看它如何出奇兵了。

2月8日，蛇年的最后一个交易日，宝钢平开后开始上蹿，股价摸至4.23元便掉头向下，然后一直在4.20元的“赤水河”边徘徊不前，年关已到，主力无心恋战，我也别傻熬，随主力一道回家过年去，空仓就有主动权，遂以4.20元的市价悉数抛出(见图5)。

2月6日，主力故技重演，尾市报收光脚中阴线。

2月7日，大盘继续保持震荡盘升走势，股指摸至1521点附近，阻力依然沉重，多数个股出现短线下调。宝钢不负重望，危难之中显身手，不但遏制了大盘的滑跌，而且收复了发行价。“四渡赤水”已经完成，下一步就看它如何出奇兵了。

2月8日，蛇年的最后一个交易日，宝钢平开后开始上蹿，股价摸至4.23元便掉头向下，然后一直在4.20元的“赤水河”边徘徊不前，年关已到，主力无心恋战，我也别傻熬，随主力一道回家过年去，空仓就有主动权，遂以4.20元的市价悉数抛出(见图5)。

第 12 节

HEIKE

DO-ANJO

望尽天涯路

2001 年 1 月 23 日，大盘创下调整以来的新低，距“1341”仅一步之遥，极度绝望的人们麻木地静待着股市末日的来临。

物极必反，否极泰来。13:05 分，以宝钢为首的国企大盘股横刀立马，引领大盘强劲上攻，使濒临“崩溃”边缘的大盘化险为夷。

面对突如其来的变化，昨天刚把股票抛出的股嫂、股奶奶们捶胸顿足，泣不成声。然而，股市不相信眼泪。梦醒时分，空方以自己的遍体鳞伤证明着多方的强悍。“一将功成万骨枯”，残酷的市场依然弥漫着资本转移的血腥气。人们愈发感到，股票不好玩，没有过硬的内功，股市不再是下岗再就业的场所。

股市犹如红色的海洋，只有宁夏恒力等几个股眨巴着绿眼点缀着没有欢呼的市场。此时，可谓满地黄金，随便买哪个股票，明天多少都能获点绳头小利。然而我却把目光移至天鹅股份上。在大盘持续走低之际，天鹅股份连收三根小阳，在大盘疯涨之时，天鹅也显得不温不火，只要明天再收一根小阳，“蚂蚁上树”即可形

成，而今日的“红杏出墙”，也是一个安全的买点。

天鹅股份（600829），总股本 13216 万，流通 A 股 3327 万，2001 年中期每股收益 0.13 元，主营开发、生产和经营水泥等建筑装饰材料。该股上半年累计生产、销售水泥 87.3 万吨和 83.2 万吨，均创历史同期最好水平。主营业务收入同比略有减少，主要是水泥价格下降所致。上半年公司成本、费用控制较好，但销售收入多以赊销方式实现，应收账款期末余额增长了 77.72%，现金流量也大幅递减。不过，采用国家新标准以后，水泥市场价格混乱的局面会有所改善，公司无疑是直接的受益者。

从二级市场看，该股弹性不错。2001 年的股市暴跌，该股的跌幅不仅小于大盘，而且提前于大盘见底。只是“蚂蚁上树”和“红杏出墙”的上涨空间不是很大，可现在，到哪去找那些均线自然流畅、完全符合技术要求的股票呢？大盘都在做一天和尚撞一天钟，我也只好得过且过吧。行将收盘时，天鹅继续在“红掌拨清波”，也罢，这样更有利于“蚂蚁上树”的形成。14:56 分，遂以市价半仓跟进（见图 1）。

1 月 24 日，股价低开高走，成交量略有增加，股价略有上升，当天收阳无疑。“蚂蚁上树”的阵形清晰可见。明天收阴，后天收复失地，买点确认以后再加仓。大盘在我的遐想中结束了全天的交易。

1 月 25 日，股价低开低走，K 线呈平顶十字星，成交量在萎缩，愿望正朝着预期的方向发展，持股。

然而，这种美好的预期，很快就被黑色星期一的大阴棒击得粉碎。1 月 28 日，股价低开 4%，快速与昨日最低价接轨后掉头直下，原指望它今天能收复失地，不料自己却成了井中之蛙。只是 2.5% 的跌幅远远小于大盘 6.3% 的跌幅，而且股价最终站在了 13 日均线之上，这多少给我一丝安慰，倘若明天有效沽穿 13 日均

线，那非走不可了。

1月29日，股价高开，瞬间下探便开始了凌厉的上攻。都说人势利，其实，不谙人事的天鹅比人类更会看着大盘的脸色行事。不知道是动物进化了，还是人类退化了。中国为了与国际接轨用了整整15年，然而可爱的生灵却能天天与大盘接轨。从某种意义上讲，动物比人类更具敏感性和适应性，动物在发现处境对自己不利时会格外小心，甚至快速脱离风险，而人总是“执迷不悟”，有时蠢得像猪。

1月30日，股价跳空高开，盘中回补缺口后再次向上发力，但能量不济，直到收盘也没能越过12.95元的开盘价。锤头阴线意味着情况有点不妙。但股价比昨天高出0.27元，13日均线 and DIF在上升，MACD的红柱也在继续上升，各种技术指标均不支持股价下跌。真理虽然有时掌握在少数人手里，然而更多的时候还是少数

服从多数的时候多。(见图 2)

1月31日,该股随着大盘强劲反弹。众所周知这是“座谈会”的功劳。倘若股指从此重振雄风,相信投资者一定会为座谈会的倡导者和参与者们敬上一杯庆功酒。不过且慢,天鹅头顶上怎么长出了鸡冠,上影线尽管不长,却也是“一枝独秀”,股价短线面临获利回吐的压力,是离场的预警信号,再观望一天,实在不行,趁翌日股价惯性冲高时出局。

2月1日,股价以14.08元开盘,然后顺势下滑,但穿过昨天13.85元的高点仍无止跌迹象,主力要溜!“独上高楼”进一步戳穿了主力的意图。漠视它,轻则退回利润,重则被套割肉。遂以低于市价0.10元的价格甩出,结果以13.70元成交,当天以13.52元的中阴线报收。惊回首,高处不胜寒,离天三尺三。

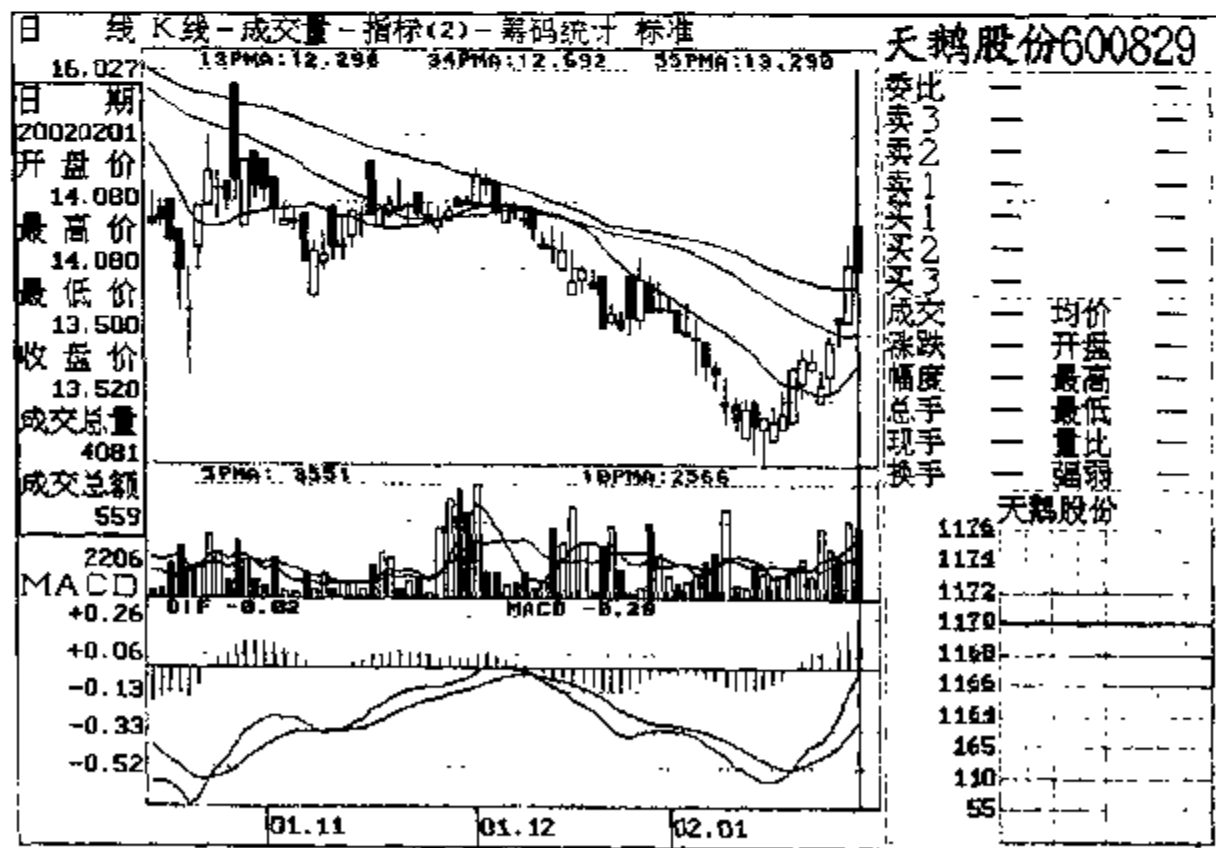


图 2

第 13 节

HEIKE

DA-NGO

等闲识得东风面

抛出南钢和厦新电子以后，那颗悬念的心总算落了地。过去由于“违规操作”，一直是从失败走向失败，最后差点让股市给活埋。自从严格执行市场纪律以后，开始从失败走向胜利。难怪老人家说：“加强纪律性，革命无不胜。”在高风险的市场上行走，“理念、方法、纪律”一个都不能少，但执行纪律最重要。这是用血泪换来的清醒。

马年要到了。谁知道来年的行情是万马奔腾，还是马马虎虎？说大盘能涨多少点，不过是“画饼充饥”；说大盘再跌到多少点，也是“盲人摸象”。正视现实，及时跟变，才是最好的炒股绝招。无论来年的行情怎么走，市场纪律不能丢。不过，现在我真的感到有点累，于是就靠在沙发椅上闭目养神，不知不觉迷糊着了……

我梦见，我被某证券营业部邀请参加春节联欢会。

富丽堂皇的星级酒店流光溢彩，温馨的撒克斯乐曲沁人心脾。

漂亮的营业部小姐光彩照人，笑容可掬：“值此新春佳节即将到来之际，我谨代表鳄鱼营业部，向各位来宾致以节日的问候，对

一年来关心支持鳄鱼的各界朋友表示衷心的感谢，祝大家在新的一年里，财运亨通，马到成功。今天，应邀出席晚会的都是各路英雄豪杰，我提议大家同唱一首好汉歌”。大家齐声喝彩。

各队经过酝酿均推出了自己的代表，他们是：股评队的胡雷、庄家队的郝黑、上市公司队的厦来、市场稽查队的迟顿、散户队的辛寒。

股市名嘴胡雷清清嗓子：“天上的星星参北斗啊”，歌唱得地道，也耐人寻味，机构操盘要看名嘴对大势怎么看，散户买卖要听名嘴如何说，精辟。

股市名庄郝黑呷口茶，声音如雷贯耳：“风风火火闯九州”。形象。

上市公司老总厦来不慌不忙地接过麦克，摇头晃脑地唱道：“你有，我有，咱都有啊”，实在。大家会心一笑。

市场稽察员迟顿看着圈钱是能手，挣钱是外行的厦来，心里就添堵，抓过麦克，情绪激昂：“路见不平一声吼啊，该出手时就出手。”

大家面面相觑。营业部小姐见状赶紧过来打圆场：“辛寒该你唱了”。

散户辛寒从不羡慕别人的得天独厚，可也总在心里祈祷着好运气，然而命运总是对他格外吝啬，挨庄家的闷棍，遭上市公司的愚弄，受名嘴的欺骗，查处黑庄受牵连……

想到这里，不禁一声叹息：“唉哟，依儿哟，唉唉咳依儿哟……”

全场静的出奇。众人发现，大颗大颗的泪珠正从辛寒的眼眶中流出……

“滴滴”的报警声把我从梦境扯回现实，我揉着惺忪的眼睛瞅着电脑，屏幕左下角出现了东风汽车的字样，我漫不经心地看着它的走势图。滴滴声再次响起，于是先解除警示，再看东风汽车：

● 黑客点击 ● 股市猎手的擒拿技巧

10 个亿的总股本，3 个亿的流通盘，2001 年中期每股收益 0.28 元，主营开发、设计、生产、销售汽车、汽车发动机及其零部件、铸件、汽修等。2001 年 10 月底，为适应形势的需要，该公司与英属维京群岛 JETFOBDINC 合资成立东风裕隆汽车销售公司，并同步完成了债转股。债转股以后，由东风汽车公司、中国华融、中国信达、中国东方、中国长城资产管理公司、国家开发银行共同出资组建东风汽车有限公司。

该股继 2000 年扭亏以后，生产经营一直保持着快速增长的势头，新年伊始，该公司又在十堰基地举办“2002 年新产品汇报展示”，为实现新的品牌战略，拟与法国 PSA 集团合作。

大盘暴跌，东风汽车该跌不跌，理应看好。从该股的历史走势看，升幅已经很大。2001 年 11 月 20 日，当“海底捞月”技术形态出现时，我曾表示怀疑，所以当时买进了灯塔油漆，而放弃了它，原未料及它后来的涨幅要比我预想的还要好，看来，凭着合理的想象去猜，对现实视而不见，十有八九要出错的。

2001 年 12 月 14 日，该股创历史新高后顺势回落。主力用三个“浪子回头”震仓，又用三个“蚂蚁上树”把股价拉起来，在拉锯战中，主力赚足了差价。

2002 年 2 月 5 日，该股的 13 日均线开始上穿 34 日均线，“梅开二度”出现，有着良好基本面支持的技术形态，发出的买入信号一般较为准确。从技术上讲，“梅开二度”出现时 K 线收阳最好，可它偏是个小锤头阴线，这至少说明股价还有反复。任何时候的金叉穿越都说明有一股新的力量在涌动，先按技术点切入，出现意外就下车，遂以 10.88 元的市价轻仓试探，如果能有效冲破 11.80 元的前期高点再半仓跟进(见图 1)。

自去年 9 月以来，由于大盘的“颠痫”病一直未见好转，所以操作上要么轻仓试探，要么半仓跟进，从不敢重兵出击，尽管不

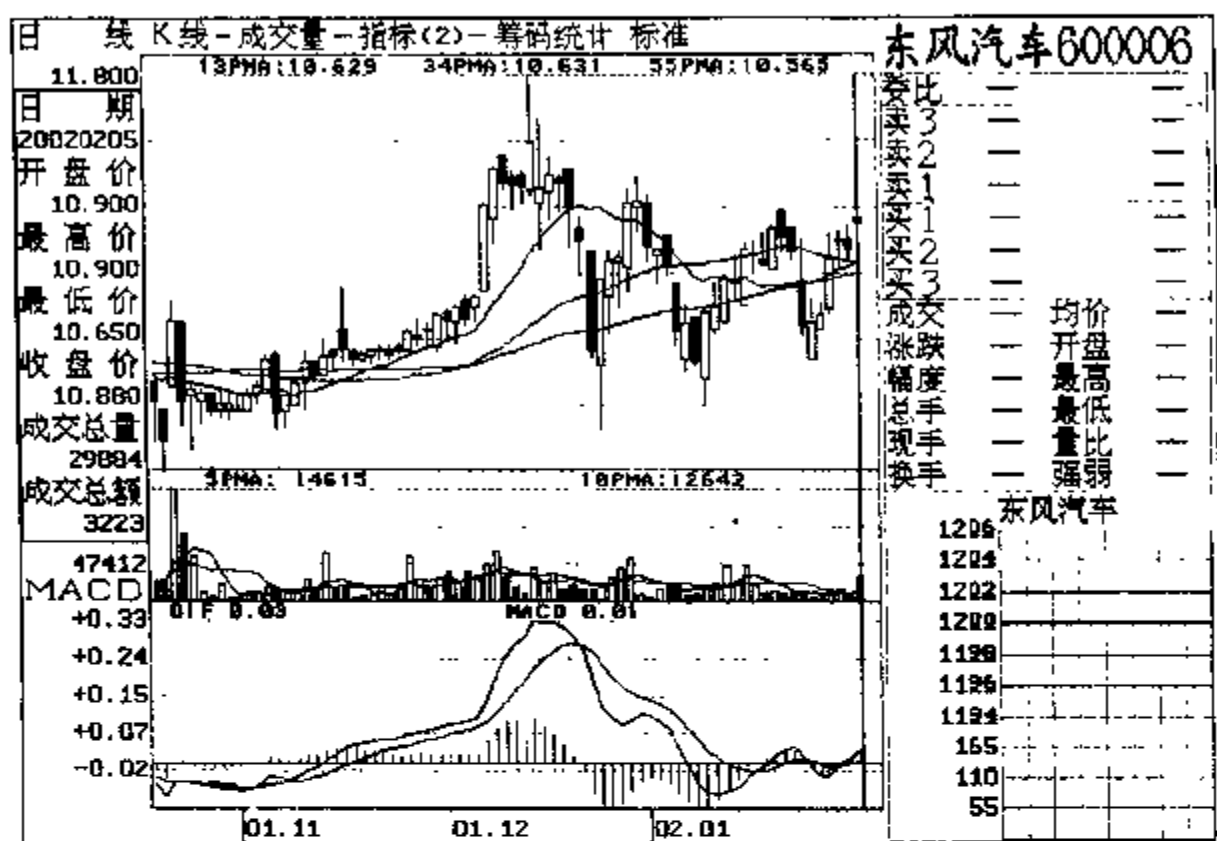


图 1

爽，却也收到了积小胜为大胜的效果。“梅开二度”的上涨空间本来就不大，在大盘趋势仍不明朗的情况下，股价升幅只要能达到理论升幅的一半就不错了。因此期望值不要高，更不能恋战。

2月6日，股价微跌0.02元，K线收小阳星，7日K线再收小阳星，股价再小跌0.04元。缩量整理表明大部筹码已被主力锁定，但也意味着风险在增加。好在船小掉头快，发现苗头不对就撤，也不至被主力掀起的恶浪吞没。

2月8日，蛇年的最后一个交易日，人们期待着大盘能以红线报收，给人一个过年的好心情，然而大盘根本不领情，这无疑给来年的行情蒙上了一层阴影。但东风汽车根本不理睬大盘的脸色，只管向前驶去。

春节长假，迎来了“降息”的利好。2月25日，股指双双跳空高开，群马嘶鸣震天。但“冲高减仓”的惯性思维使得市场再没

有重现两年前“春节后全线涨停”的股市景观。第三次利好，会不会和前两次那样“昙花一现”？东风汽车小涨4%，成交量比节前放大一倍，持股。

2月26日，东风汽车停牌检修一天。

27日，股价低开低走，最低探至11.03元，破了25日11.08元的开盘价，情况不妙，我得寻个机会下车。14:10分在中石化的带领下，股指强劲反弹，东风汽车也换上了三档，但股价创11.97元的历史新高后开始滑落，“一枝独秀”发出了离场信号，同时也是“三阳卖点”，躲躲吧，万一刹车失灵，车不一定毁，但人一定会亡。14:50分，东风汽车依然没有熄灭的意思，可也没有向前行驶的迹象，遂以11.85元的市悉数抛出(见图2)。

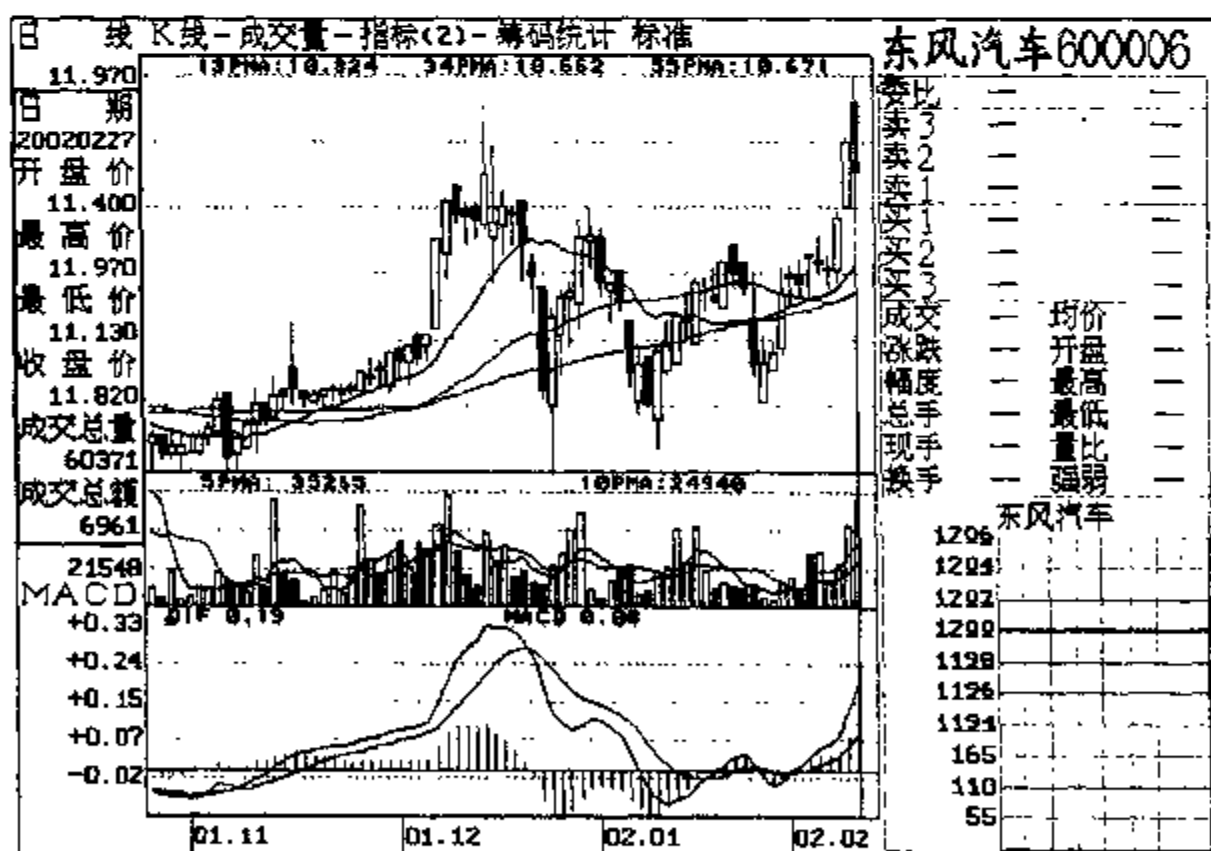


图2